

# КАТАЛОГ МЕБЕЛЬНЫХ КОМПЛЕКТУЮЩИХ



ТПК KRONAS – международная торгово-производственная компания. Мы специализируемся на производстве и продаже мебельных комплектующих по всей Украине, а также на рынках Европы и Азии.

Наша команда руководствуется в своей работе стремлением к достижению самых высоких результатов вместе с вами – надежными партнерами и настоящими друзьями. Мы работаем каждый день над созданием лучших условий для развития вашего бизнеса. В этом желании компания не останавливается на достигнутом и всегда ищет новаторские идеи и решения, которыми с удовольствием делится с партнерами. Ведь рост вашего бизнеса – залог и нашего успеха.

KRONAS работает с людьми и компаниями, близкими по духу и теми, кто не боится смотреть в будущее, удивлять и радовать своих клиентов, чувствовать тенденции и быть на шаг впереди.

Мы будем рады видеть вас в кругу наших друзей и партнеров.

Только в таком смелом и гармоничном развитии рождаются проекты, которые могут вдохновлять вас и наших сотрудников на создание лучшего будущего.



K R O N A S 1996  
W E I N S P I R E

KRONAS – WE INSPIRE!  
МИ НАДИХАЄМО!

## Используемые пиктограммы



с данным товаром покупают



открытие от нажатия



товар продается кратно упаковке



максимально допустимая нагрузка



плавное закрывание, амортизация



доступно в другом цвете

# Содержание

## 1 ФУРНИТУРА МЕБЕЛЬНАЯ

### 1.1. ЛИЦЕВАЯ ФУРНИТУРА



1.1.1

#### Ручки мебельные ..... 21

Ручки скобы .....	21
Ручки кнопки .....	77
Ручки капли .....	97
Ручки рейлинговые .....	99
Ручки профильные .....	113
Ручки врезные .....	125
Ручки раковины .....	129



1.1.2

#### Крючки мебельные ..... 131



1.1.3

#### Крепления для полок ..... 143

Крепления для полок из ДСП и стекла, консоли ...	144
Полкодержатели для ДСП и стекла .....	156

### 1.2. КРЕПЕЖНАЯ ФУРНИТУРА



1.2.1

#### Механизмы выдвижения ..... 157

Системы выдвижных ящиков .....	158
Направляющие шариковые полного выдвижения с доводчиком .....	174
Направляющие шариковые полного выдвижения с отталкивателем .....	175
Направляющие шариковые полного выдвижения .....	176
Направляющие роликовые .....	180



1.2.2

#### Петли и комплектующие ..... 183

Петли стандартные плавного закрывания .....	184
Петли угловые плавного закрывания .....	186
Петли стандартные .....	189
Петли угловые .....	192
Петли специальные .....	194
Демпферы, магниты, отталкиватели .....	197



1.2.3

#### Подъемные механизмы ..... 201


Подъемники углового открывания вверх .....	202
Механизмы для открывания вниз .....	207



1.2.4

#### Опоры мебельные ..... 209

Опоры и комплектующие для столов .....	210
Ножки .....	214
Опоры регулируемые .....	221
Опоры колесные .....	226
Опоры-подпятники .....	231



1.2.5

#### Крепежная, соединительная фурнитура ..... 233

Стяжки (конфирмат, минификс, прочие) .....	234
Уголки мебельные .....	237
Заглушки декоративные .....	240
Шкант .....	246
Метизы .....	246
Замки мебельные .....	249
Монтажная шина, шкафодержатели, подвески ...	252



1.2.6

#### Комплектующие для конструкций из стекла и зеркала ..... 255

Соединители стекла, держатели стеклянных полок GIFF .....	256
---	-----


### 1.3. СТЕЛЛАЖНЫЕ, ГАРДЕРОБНЫЕ СИСТЕМЫ



1.3.1

#### Интерьерная система STILI VOLPATO ..... 259

Система "пол-потолок" .....	261
Система "пол-стена" .....	261



1.3.2

#### Оборудование для торговых помещений ..... 269

Труба D=25 мм .....	270
Комплектующие к полисистемам D=25 .....	270

## 1.4. КУХОННЫЕ КОМПЛЕКТУЮЩИЕ И АКСЕССУАРЫ



1.4.1


Обзор коллекций .....281

Кухонные комплектующие  
Inoxa Ellite.....283



1.4.3

**Кухонные комплектующие. ....303**  
Посудосушители.....304  
Карго.....314  
Выдвижные корзины.....318  
Рациональные углы, карусели.....319  
Рейлинговая система VIRNO STYLE.....321  
Рейлинговая система.....324  
Барная система.....339  
Лотки для столовых приборов.....350



1.4.2

Кухонные комплектующие  
Inoxa Helios.....297

Ведро для мусора.....355  
Поддоны для кухонной базы,  
противоскользящее покрытие.....356  
Фурнитура для навески кухонных шкафов.....358  
Планка цокольная, защита для цоколя.....360  
Опоры для кухонных тумб.....366  
Торцовка столешниц.....367  
Система алюминиевых профилей  
GOLA VOLPATO CLAP'N' FIT.....371

## 1.5. ЭЛЕКТРООБОРУДОВАНИЕ



1.5.1

**Электрооборудование .....377**  
Светильники светодиодные, трансформаторы ....378  
Профиль для светодиодной ленты.....382  
Цветовая температура.....384  
Выключатели, розетки.....386



1.6.1

**Фурнитура для офисной  
и жилой мебели.....387**  
Фурнитура для офисных столов.....388  
Комплектующие для кроватей.....391

## 1.7. СОПУТСТВУЮЩИЕ ТОВАРЫ



1.7.1

Сопутствующие товары.....392



1.8.1

## 1.8. ФУРНИТУРА ДЛЯ СЕРИЙНОЙ МЕБЕЛИ

Фурнитура для серийной мебели ....393

## 2 РАЗДВИЖНЫЕ СИСТЕМЫ



2.1.1

**Раздвижные системы ALBATUR .....412**  
Раздвижные системы для шкафов-купе.....413  
Раздвижные системы  
для межкомнатных перегородок.....415



2.1.2

**Раздвижные системы  
для шкафов-купе .....417**



2.1.3

**Комплектующие  
к раздвижным системам.....438**



2.1.4

**Раздвижные системы  
для прочих шкафов .....442**



2.1.5

**Внутреннее наполнение шкафов .....447**  
Пантографы.....448  
Наполнение для шкафов.....449  
Штанги, штангодержатели.....456



**ФУРНИТУРА GIFF** – это качество и выверенная функциональность, актуальность и эстетичность в сочетании с комфортом эксплуатации, что позволяет делать стильную, технологичную и удобную мебель.

#### ШИРОКИЙ АССОРТИМЕНТ

Универсальные и современные решения, которые полностью закрывают основные потребности Ваших клиентов в мебельной фурнитуре.

#### КАЧЕСТВО

Фурнитура GIFF выдерживает испытание временем и регулярными нагрузками, благодаря прочным материалам и покрытиям. Тысячи клиентов убедились в этом на собственном опыте.


#### ФУНКЦИОНАЛЬНОСТЬ

При производстве фурнитуры GIFF используются передовые технологические разработки. Это позволяет выпускать изделия, функционал которых соответствует мировым тенденциям в производстве комфортной мебели.

#### УДОБСТВО МОНТАЖА

Легкий монтаж и варианты регулировок, продуманные комплекты и понятные инструкции позволяют собирать мебель с фурнитурой GIFF быстро и без проблем.





Под брендом Virno Style представлены коллекции мебельных ручек, разнообразные кухонные аксессуары, крючки, рейлинги, наполнение для шкафов-купе. Дизайн данной продукции продуман до мелочей и отвечает высоким требованиям не только к внешнему виду, но и к эргономичности и комфорту использования. Создавая новые продукты, наши дизайнеры вдохновляются лучшими образцами европейских интерьеров.

Коллекции мебельных ручек – это лаконичные формы Virno Lines, изысканность прованса – Virno Azure, сложные покрытия в сочетании с классическими формами – Virno Antique.

Простые линии в рейлинговой системе идеально подойдут для трендового минимализма, а кухонные аксессуары Virno Style создадут функциональное и стильное пространство внутри мебели.

Для максимального комфорта и порядка в шкафах-купе под ТМ Virno Style представлены следующие комплектующие: полки, ящики, корзины, разнообразные вешалки для одежды и аксессуаров.

Выбирая продукцию Virno Style, вы можете быть уверены в отличном качестве продукта и длительном сроке его использования.


# Citterio

**Citterio Line** – каждая модель ручки воплощает в себе строгие формы, минимализм и современную привлекательность.

При создании ручек Citterio Line итальянские дизайнеры с ювелирной точностью выверяют каждый миллиметр и используют только качественный материал, чтобы добиться непревзойденного результата и уникальности в своей отрасли.



Italian product 



# ferretto

**Ferretto** – бережно хранимые итальянские традиции в современной интерпретации.

Разнообразная финишная отделка ручек в античной бронзе, серебре, титановом и матовом черном гармонично впишется в интерьеры как индустриального, так и классического стиля.

При изготовлении отдельных моделей до сих пор используется ручная работа итальянских мастеров, делая каждую ручку по-настоящему неповторимой.

Представляя наши ручки, мы сделали все возможное для того, чтобы вам легче было определиться с выбором. Все мебельные ручки объединены в группы в соответствии с их формой: скоба, кнопка, капля, рейлинг, профильные ручки, врезные ручки.



**Скоба.** Имеет дугообразную изогнутую форму. Крепится к фасаду на два винта.



**Кнопка.** Имеет форму круга, квадрата, овала. Крепится к фасаду, как правило, на один винт.



**Капля.** Ручка имеет форму кольца или капли и содержит подвижные части, за которые необходимо взять и потянуть, чтобы открыть фасад. Крепится к фасаду, как правило, на один винт.



**Рейлинг.** Ручка изготовлена из прута прямоугольного, круглого или овального сечения. Крепится к поверхности мебели, как правило, двумя винтами.



**Профильные ручки.** Ручка представляет собой алюминиевый профиль, который всем своим основанием прилегает к фасаду. Крепится к поверхности мебели, как правило, двумя винтами.



**Врезные ручки.** Ручки крепят к фасаду, предварительно фрезеруя в нем отверстие, в которое вставляется ручка. Крепится к фасаду на два винта.



**Ручки-раковины** – это накладные ручки, форма которых схожа с формой ракушки. Они очень удобны в использовании, их форма будто специально разработана для пальцев рук. Это дает большие эргономичные возможности.

Внутри каждой группы ручки расположены в определённом порядке: первыми идут ручки в современном стиле, за ними следуют ручки с декоративной эмалью, далее — ручки в классическом стиле и завершают раздел ручки со вставками из фарфора.

В разделе **«Обзор ручек»** представлена удобная визуальная навигация. Например, выбирая ручку-скобу, достаточно перейти на указанную страницу каталога, где искомая ручка будет представлена вместе с другим товаром, объединённым одной коллекцией.

# Обзор ручек по видам

## Скобы


















































стр. 22 	стр. 22 	стр. 22 	стр. 23 	стр. 23 	стр. 23 	стр. 24 
стр. 24 	стр. 24 	стр. 25 	стр. 25 	стр. 25 	стр. 25 	стр. 26 
стр. 26 	стр. 26 	стр. 27 	стр. 27 	стр. 27 	стр. 28 	стр. 28 
стр. 28 	стр. 29 	стр. 29 	стр. 29 	стр. 30 	стр. 30 	стр. 30 
стр. 31 	стр. 31 	стр. 31 	стр. 32 	стр. 32 	стр. 32 	стр. 33 
стр. 33 	стр. 33 	стр. 34 	стр. 34 	стр. 34 	стр. 35 	стр. 35 
стр. 35 	стр. 36 	стр. 36 	стр. 36 	стр. 37 	стр. 37 	стр. 37 

стр. 38 	стр. 38 	стр. 38 	стр. 38 	стр. 38 	стр. 38 	стр. 38 
стр. 39 	стр. 39 	стр. 39 	стр. 39 	стр. 39 	стр. 40 	стр. 40 
стр. 40 	стр. 41 	стр. 41 	стр. 41 	стр. 42 	стр. 42 	стр. 42 
стр. 42 	стр. 43 	стр. 43 	стр. 43 	стр. 43 	стр. 43 	стр. 43 
стр. 44 	стр. 44 	стр. 44 	стр. 45 	стр. 45 	стр. 45 	стр. 46 
стр. 46 	стр. 46 	стр. 47 	стр. 47 	стр. 47 	стр. 48 	стр. 48 
стр. 48 	стр. 48 	стр. 49 	стр. 49 	стр. 49 	стр. 49 	стр. 49 

# Обзор ручек по видам

## Скобы

стр. 49 	стр. 49 	стр. 49 	стр. 49 	стр. 49 	стр. 50 	стр. 50 
стр. 50 	стр. 50 	стр. 50 	стр. 50 	стр. 51 	стр. 51 	стр. 51 
стр. 51 	стр. 52 	стр. 52 	стр. 52 	стр. 53 	стр. 53 	стр. 53 
стр. 54 	стр. 54 	стр. 54 	стр. 54 	стр. 54 	стр. 55 	стр. 55 
стр. 55 	стр. 55 	стр. 56 	стр. 56 	стр. 56 	стр. 56 	стр. 56 
стр. 57 	стр. 57 	стр. 57 	стр. 57 	стр. 57 	стр. 58 	стр. 58 
стр. 58 	стр. 59 	стр. 59 	стр. 59 	стр. 59 	стр. 59 	стр. 59 

стр. 60	стр. 60	стр. 60	стр. 60	стр. 60	стр. 61	стр. 61
						
стр. 61	стр. 62	стр. 62	стр. 62	стр. 62	стр. 63	стр. 63
						
стр. 63	стр. 64	стр. 64	стр. 64	стр. 65	стр. 65	стр. 65
						
стр. 66	стр. 66	стр. 66	стр. 67	стр. 67	стр. 67	стр. 68
						
стр. 68	стр. 68	стр. 69	стр. 69	стр. 69	стр. 70	стр. 70
						
стр. 70	стр. 71	стр. 71	стр. 71	стр. 72	стр. 72	стр. 72
						
стр. 73	стр. 73	стр. 73	стр. 74	стр. 74	стр. 74	стр. 75
						

Обзор ручек по видам

Скобы

стр. 75 	стр. 76 	стр. 76 
--	--	--

Кнопки

стр. 78 	стр. 78 	стр. 78 	стр. 79 	стр. 79 	стр. 79 	стр. 80 
стр. 80 	стр. 80 	стр. 81 	стр. 81 	стр. 81 	стр. 82 	стр. 82 
стр. 82 	стр. 83 	стр. 83 	стр. 83 	стр. 84 	стр. 84 	стр. 84 
стр. 84 	стр. 84 	стр. 84 	стр. 85 	стр. 85 	стр. 85 	стр. 85 
стр. 85 	стр. 86 	стр. 86 	стр. 86 	стр. 86 	стр. 86 	стр. 86 






























стр. 86 	стр. 87 	стр. 87 	стр. 87 	стр. 87 	стр. 87 	стр. 87 
стр. 88 	стр. 88 	стр. 88 	стр. 88 	стр. 88 	стр. 88 	стр. 89 
стр. 89 	стр. 89  <small>античная бронза</small>	стр. 89 	стр. 89 	стр. 90 	стр. 90 	стр. 90 
стр. 91 	стр. 91 	стр. 91 	стр. 91 	стр. 92 	стр. 92 	стр. 92 
стр. 93 	стр. 93 	стр. 93 	стр. 94 	стр. 94 	стр. 94 	стр. 94 
стр. 95 	стр. 95 	стр. 95 	стр. 96 	стр. 96 	стр. 96 	

Обзор ручек по видам

Капли

стр. 98 	стр. 98 	стр. 98 	стр. 98 
--	--	--	--

Рейлинговые

стр. 100 	стр. 100 	стр. 101 	стр. 101 	стр. 101 	стр. 102 	стр. 102 
стр. 102 	стр. 103 	стр. 103 	стр. 103 	стр. 104 	стр. 104 	стр. 106 
стр. 106 	стр. 106 	стр. 107 	стр. 107 	стр. 108 	стр. 108 	стр. 110 
стр. 110 	стр. 111 	стр. 111 	стр. 111 	стр. 112 	стр. 112 	стр. 112 
стр. 112 						

стр. 114 	стр. 114 	стр. 114 	стр. 115 	стр. 116 	стр. 116 	стр. 116 
стр. 117 	стр. 117 	стр. 117 	стр. 118 	стр. 118 	стр. 119 	стр. 119 
стр. 120 	стр. 120 	стр. 120 	стр. 120 	стр. 121 	стр. 121 	стр. 121 
стр. 122 	стр. 122 	стр. 122 	стр. 122 	стр. 122 	стр. 122 	стр. 123 
стр. 123 	стр. 123 	стр. 123 	стр. 124 	стр. 373 	стр. 373 	стр. 373 


Обзор ручек по видам


Врезные


стр. 126 	стр. 126 	стр. 126 	стр. 127 	стр. 127 	стр. 127 
стр. 128 	стр. 128 	стр. 128 	стр. 128 		

Раковины

стр. 129 	стр. 129 	стр. 129 	стр. 129 	стр. 129 	стр. 130 
--	--	--	--	---	--







**РУЧКИ  
МЕБЕЛЬНЫЕ**  
Скобы

1.1.1



► Ручка скоба Citterio Line 394

► Материал: металл

Артикул	Цвет	Размер, ДхВхШ, мм	φ мм φ
<b>82825</b>	хром	374x27x21	320
<b>82823</b>	хром	200x27x21	160



► Ручка скоба Citterio Line 394

► Материал: металл

Артикул	Цвет	Размер, ДхВхШ, мм	φ мм φ
<b>82826</b>	никель сатин	374x27x21	320
<b>82824</b>	никель сатин	200x27x21	160



► Ручка скоба Citterio Line 400

► Материал: металл

Артикул	Цвет	Размер, ДхВхШ, мм	φ мм φ
<b>82828</b>	хром	335x29x22	320
<b>82827</b>	хром	175x25x22	160

### ► Ручка скоба Citterio Line 401

► Материал: металл

Артикул	Цвет	Размер, ДхВхШ, мм	φ мм	φ
<b>82835</b>	хром	340x33x9	320	
<b>82832</b>	хром	184x32x9	160	



1.1.1

### ► Ручка скоба Citterio Line 401

► Материал: металл

Артикул	Цвет	Размер, ДхВхШ, мм	φ мм	φ
<b>82836</b>	белый	340x33x9	320	
<b>82833</b>	белый	184x32x9	160	



### ► Ручка скоба Citterio Line 401

► Материал: металл

Артикул	Цвет	Размер, ДхВхШ, мм	φ мм	φ
<b>82837</b>	черный матовый	340x33x9	320	
<b>82834</b>	черный матовый	184x32x9	160	



1.1.1



► Ручка скоба Citterio Line 402  
► Материал: металл

Артикул	Цвет	Размер, ДхВхШ, мм	Φ мм Φ
94042	хром	352x9x25	288/320
82831	хром	225x25x9	160/192



► Ручка скоба Citterio Line 402  
► Материал: металл

Артикул	Цвет	Размер, ДхВхШ, мм	Φ мм Φ
94044	титан	352x9x25	288/320
82830	титан	225x25x9	160/192



► Ручка скоба Citterio Line 402  
► Материал: металл

Артикул	Цвет	Размер, ДхВхШ, мм	Φ мм Φ
94043	белый	352x9x25	288/320
82831	белый	225x25x9	160/192

1.1.1

- Ручка скоба Citterio Line 403
- Материал: металл



Артикул	Цвет	Размер, ДхВхШ, мм	φ мм φ
82840	никель сатин	207x26x28	160
82838	белый матовый	207x26x28	160
82839	титан	207x26x28	160



никель сатин

белый матовый

титан

- Ручка скоба FERRETTO 078
- Материал: металл



Артикул	Цвет	Размер, ДхВ, мм	φ мм φ
82853	титан	185x30	128/160



С этим товаром покупают:  
82856 Ручка кнопка Ferretto 358  
стр. 94



## Ручки мебельные

### Скобы

1.1.1



#### ► Ручка скоба Virno Lines 403

► Материал: металл

Артикул	Цвет	Размер, ДхВхШ, мм	φ мм φ
<b>70646</b>	хром	230x32x24	224
<b>70645</b>	хром	198x32x24	192
<b>70644</b>	хром	165x32x24	160



#### ► Ручка скоба Virno Lines 403

► Материал: металл

Артикул	Цвет	Размер, ДхВхШ, мм	φ мм φ
<b>70652</b>	алюминий	230x32x24	224
<b>70651</b>	алюминий	198x32x24	192
<b>70650</b>	алюминий	165x32x24	160



#### ► Ручка скоба Virno Lines 403

► Материал: металл

Артикул	Цвет	Размер, ДхВхШ, мм	φ мм φ
<b>70649</b>	браш сатин никель	230x32x24	224
<b>70648</b>	браш сатин никель	198x32x24	192
<b>70647</b>	браш сатин никель	165x32x24	160

### ► Ручка скоба Virno Lines 403

► Материал: металл

Артикул	Цвет	Размер, ДхВхШ, мм	φ мм φ
<b>70655</b>	бронза браш	230x32x24	224
<b>70654</b>	бронза браш	198x32x24	192
<b>70653</b>	бронза браш	165x32x24	160



1.1.1

### ► Ручка скоба Virno Style Art 500

► Материал: металл

Артикул	Цвет	Размер, ДхВхШ, мм	φ мм φ
<b>21482</b>	хром	55x12x55	32



### ► Ручка скоба Virno Style Art 604

► Материал: металл

Артикул	Цвет	Размер, ДхВхШ, мм	φ мм φ
<b>21494</b>	хром	143x38x20	128



Ручки мебельные

Скобы

1.1.1



► Ручка скоба Virno Style Art 803  
► Материал: металл



Артикул	Цвет	Размер, ДхВхШ, мм	φ мм φ
7115	хром	80x19x39	32



► Ручка скоба Virno Style Art 8804  
► Материал: металл



Артикул	Цвет	Размер, ДхВхШ, мм	φ мм φ
7120	хром	190x30x25	160



► Ручка скоба Gamet UU52 ENCANTO  
► Материал: металл



Артикул	Цвет	Размер, ДхВхШ, мм	φ мм φ
104148	хром	332x30x15	320
104146	хром	172x30x15	160
104144	хром	140x30x15	128

► Ручка скоба Gamet UU52 ENCANTO

► Материал: металл

Артикул	Цвет	Размер, ДхВхШ, мм	φ мм φ
104149	нержавеющая сталь	332x30x15	320
104147	нержавеющая сталь	172x30x15	160
104145	нержавеющая сталь	140x30x15	128




1.1.1

► Ручка скоба Gamet UU52 ENCANTO

► Материал: металл

Артикул	Цвет	Размер, ДхВхШ, мм	φ мм φ
104161	белый Soft Touch	332x30x15	320
104159	белый Soft Touch	172x30x15	160
104154	белый Soft Touch	140x30x15	128




С этим товаром покупают:  
104129 Ручка кнопка Gamet GN13  
стр. 83



► Ручка скоба Gamet UU52 ENCANTO

► Материал: металл


Артикул	Цвет	Размер, ДхВхШ, мм	φ мм φ
104160	графит Soft Touch	332x30x15	320
104158	графит Soft Touch	172x30x15	160
104153	графит Soft Touch	140x30x15	128



С этим товаром покупают:  
104128 Ручка кнопка Gamet GN13  
стр. 82



1.1.1




- ▶ Ручка скоба Gamet UU52 ENCANTO
- ▶ Материал: металл

Артикул	Цвет	Размер, ДхВхШ, мм	φ мм φ
104155	фисташковый Soft Touch	172x30x15	160
104150	фисташковый Soft Touch	140x30x15	128



С этим товаром покупают:  
104125 Ручка кнопка Gamet GN13  
стр. 81




- ▶ Ручка скоба Gamet UU52 ENCANTO
- ▶ Материал: металл

Артикул	Цвет	Размер, ДхВхШ, мм	φ мм φ
104157	пудровый Soft Touch	172x30x15	160
104152	пудровый Soft Touch	140x30x15	128



С этим товаром покупают:  
104127 Ручка кнопка Gamet GN13  
стр. 82



- ▶ Ручка скоба Gamet UU52 ENCANTO
- ▶ Материал: металл

Артикул	Цвет	Размер, ДхВхШ, мм	φ мм φ
104156	лавандовый Soft Touch	172x30x15	160
104151	лавандовый Soft Touch	140x30x15	128



С этим товаром покупают:  
104126 Ручка кнопка Gamet GN13  
стр. 82



► Ручка скоба Gamet UU56 HONEY

► Материал: металл

Артикул	Цвет	Размер, ДхВхШ, мм	φ мм φ
<b>105244</b>	белый	328х30х15	320
<b>104166</b>	белый	168х30х15	160
<b>104163</b>	белый	136х30х15	128



1.1.1

**Ручка скоба Gamet UU56 HONEY**

Материал: металл

Артикул	Цвет	Размер, ДхВхШ, мм	φ мм φ
<b>105083</b>	нержавеющая сталь	328х30х15	320
<b>104165</b>	нержавеющая сталь	168х30х15	160
<b>104162</b>	нержавеющая сталь	136х30х15	128



**Ручка скоба Gamet UU56 HONEY**

Материал: металл

Артикул	Цвет	Размер, ДхВхШ, мм	φ мм φ
<b>105084</b>	патинированное железо	328х30х15	320
<b>104167</b>	патинированное железо	168х30х15	160
<b>104164</b>	патинированное железо	136х30х15	128



1.1.1



► Ручка скоба Gamet UA91

► Материал: металл

Артикул	Цвет	Размер, ДхВхШ, мм	φ мм φ
59266	нержавеющая сталь	171x31x18	160
59264	нержавеющая сталь	139x31x18	128



► Ручка скоба Gamet UU03

► Материал: металл

Артикул	Цвет	Размер, ДхВхШ, мм	φ мм φ
59296	хром	365x29x10	320
59292	хром	206x29x10	160



► Ручка скоба Gamet UU03

► Материал: металл

Артикул	Цвет	Размер, ДхВхШ, мм	φ мм φ
59297	нержавеющая сталь	365x29x10	320
59293	нержавеющая сталь	206x29x10	160

► **Ручка скоба Gamet UU03**

► Материал: металл

Артикул	Цвет	Размер, ДхВхШ, мм	φ мм φ
<b>77966</b>	белый	365x29x10	320
<b>77967</b>	белый	206x29x10	160



1.1.1

► **Ручка скоба Gamet UU03**

► Материал: металл

Артикул	Цвет	Размер, ДхВхШ, мм	φ мм φ
<b>77965</b>	черный	365x29x10	320
<b>77964</b>	черный	206x29x10	160



► **Ручка скоба Gamet UU05**

► Материал: металл

Артикул	Цвет	Размер, ДхВхШ, мм	φ мм φ
<b>59304</b>	хром	337x27x12	320
<b>59300</b>	хром	177x27x12	160



1.1.1



► Ручка скоба Gamet UU05  
► Материал: металл

Артикул	Цвет	Размер, ДхВхШ, мм	Φ мм Φ
59305	нержавеющая сталь	337x27x12	320
59301	нержавеющая сталь	177x27x12	160



► Ручка скоба Gamet UU05  
► Материал: металл

Артикул	Цвет	Размер, ДхВхШ, мм	Φ мм Φ
77969	белый	337x27x12	320
77968	белый	177x27x12	160



► Ручка скоба Gamet UU05  
► Материал: металл

Артикул	Цвет	Размер, ДхВхШ, мм	Φ мм Φ
77970	черный	337x27x12	320
77971	черный	177x27x12	160

► Ручка скоба Gamet UR47

► Материал: металл

Артикул	Цвет	Размер, ДхВхШ, мм	φ мм φ
<b>87785</b>	черный	338x37x18	320
<b>81026</b>	черный	178x37x18	160
<b>81022</b>	черный	146x37x18	128



**С этим товаром покупают:**  
81018 Ручка кнопка Gamet GR47  
стр. 88



1.1.1

► Ручка скоба Gamet UR47

► Материал: металл

Артикул	Цвет	Размер, ДхВхШ, мм	φ мм φ
<b>87786</b>	белый	338x37x18	320
<b>81027</b>	белый	178x37x18	160
<b>81023</b>	белый	146x37x18	128



**С этим товаром покупают:**  
81019 Ручка кнопка Gamet GR47  
стр. 88



► Ручка скоба Gamet UR47

► Материал: металл

Артикул	Цвет	Размер, ДхВхШ, мм	φ мм φ
<b>87787</b>	структурный графит	338x37x18	320
<b>81028</b>	структурный графит	178x37x18	160
<b>81024</b>	структурный графит	146x37x18	128



**С этим товаром покупают:**  
81020 Ручка кнопка Gamet GR47  
стр. 88



1.1.1



► Ручка скоба Gamet UU15

► Материал: металл

Артикул	Цвет	Размер, ДхВхШ, мм	φ мм φ
82075	белый/матовый хром	240x27x18	224
82074	белый/матовый хром	208x27x18	192
82073	белый/матовый хром	176x27x18	160



► Ручка скоба Gamet UU15

► Материал: металл

Артикул	Цвет	Размер, ДхВхШ, мм	φ мм φ
82071	черный/матовый хром	240x27x18	224
82070	черный/матовый хром	208x27x18	192
82069	черный/матовый хром	176x27x18	160



► Ручка скоба Gamet UU19

► Материал: металл

Артикул	Цвет	Размер, ДхВхШ, мм	φ мм φ
81040	структурный графит	212x25x20	160
81037	структурный графит	180x25x20	128

► Ручка скоба Gamet UU17

► Материал: металл

Артикул	Цвет	Размер, ДхВхШ, мм	Φ мм Φ
<b>81033</b>	нержавеющая сталь	211х31х10	192
<b>81030</b>	нержавеющая сталь	179х31х10	160



1.1.1

► Ручка скоба Gamet UU17

► Материал: металл

Артикул	Цвет	Размер, ДхВхШ, мм	Φ мм Φ
<b>81034</b>	белый	211х31х10	192
<b>81031</b>	белый	179х31х10	160



► Ручка скоба Gamet UU17

► Материал: металл

Артикул	Цвет	Размер, ДхВхШ, мм	Φ мм Φ
<b>81032</b>	хром	211х31х10	192
<b>81029</b>	хром	179х31х10	160



1.1.1



хром + белый



хром + беж

► Ручка скоба Gamet UU06  
► Материал: металл + пластик

Артикул	Цвет	Размер, ДхВхШ, мм	φ мм φ
59308	хром + белый	81x25x23	32
59309	хром + беж	81x25x23	32



хром + белый



хром + беж

► Ручка скоба Gamet UU06  
► Материал: металл + пластик

Артикул	Цвет	Размер, ДхВхШ, мм	φ мм φ
59312	хром + белый	180x25x23	96
59313	хром + беж	180x25x23	96



хром

матовый хром

сатин

► Ручка скоба GIFF 2/106  
► Материал: металл



Артикул	Цвет	Размер, ДхВхШ, мм	φ мм φ
18331	хром	157x20x20	128
18329	матовый хром	157x20x20	128
18330	сатин	157x20x20	128

### ► Ручка скоба GIFF 2/108

► Материал: металл

Артикул	Цвет	Размер, ДхВхШ, мм	φ мм	φ
<b>18333</b>	хром	136x24x22	128	
<b>18332</b>	сатин	136x24x22	128	



1.1.1

### ► Ручка скоба GIFF 2/118

► Материал: металл

Артикул	Цвет	Размер, ДхВхШ, мм	φ мм	φ
<b>18341</b>	хром	266x28x7	256	
<b>18340</b>	хром	143x28x7	128	



### ► Ручка скоба GIFF 2/120

► Материал: металл

Артикул	Цвет	Размер, ДхВхШ, мм	φ мм	φ
<b>18343</b>	хром	163x27x10	128	
<b>18342</b>	сатин	163x27x10	128	



1.1.1



► Ручка скоба GIFF 2/126  
► Материал: металл

Артикул	Цвет	Размер, ДхВхШ, мм	φ мм φ
19804	хром	175x23x25	160



С этим товаром покупают:  
19805 Ручка кнопка GIFF 2/128  
стр. 83



► Ручка скоба GIFF 2/138  
► Материал: металл

Артикул	Цвет	Размер, ДхВхШ, мм	φ мм φ
24110	хром	152x25x20	128
24097	хром	119x25x19	96



► Ручка скоба GIFF 2/138  
► Материал: металл

Артикул	Цвет	Размер, ДхВхШ, мм	φ мм φ
24111	сатин	152x25x20	128
24098	сатин	119x25x19	96

### ► Ручка скоба GIFF 2/138

► Материал: металл

Артикул	Цвет	Размер, ДхВхШ, мм	Φ мм	Φ
<b>24099</b>	матовый хром	119x25x19	96	



1.1.1

### ► Ручка скоба GIFF RR 0804

► Материал: металл

Артикул	Цвет	Размер, ДхВхШ, мм	Φ мм	Φ
<b>6699</b>	хром	150x25x23	128	
<b>6757</b>	хром	120x25x18	96	



### ► Ручка скоба GIFF RR 0808

► Материал: металл

Артикул	Цвет	Размер, ДхВхШ, мм	Φ мм	Φ
<b>6708</b>	матовый хром	150x25x23	128	
<b>6709</b>	матовый хром	120x25x18	96	



1.1.1



► Ручка скоба GIFF RR 0806  
► Материал: металл

Артикул	Цвет	Размер, ДхВхШ, мм	φ мм φ
6752	сатин	150x25x23	128
6759	сатин	120x25x18	96



► Ручка скоба GIFF 2/156  
► Материал: металл

Артикул	Цвет	Размер, ДхВхШ, мм	φ мм φ
26472	серебро	152x20x26	128
26473	серебро	117x16x25	96



хром



сатин

► Ручка скоба GIFF UN01  
► Материал: металл

Артикул	Цвет	Размер, ДхВхШ, мм	φ мм φ
6586	хром	40x20x20	32
6587	сатин	40x20x20	32

### ► Ручка скоба GIFF UN06

► Материал: металл

Артикул	Цвет	Размер, ДхВхШ, мм	φ мм φ
<b>6745</b>	хром	140x22x12	96
<b>6599</b>	сатин	140x22x12	96



1.1.1

### ► Ручка скоба GIFF UN17

► Материал: металл

Артикул	Цвет	Размер, ДхВхШ, мм	φ мм φ
<b>6546</b>	хром	140x28x17	128
<b>6712</b>	матовый хром	140x28x17	128
<b>6547</b>	сатин	140x28x17	128



### ► Ручка скоба GIFF UN8304

► Материал: металл

Артикул	Цвет	Размер, ДхВхШ, мм	φ мм φ
<b>6675</b>	хром	158x26x15	128
<b>6590</b>	хром	126x25x15	96

Форма ручки



1.1.1



### ► Ручка скоба GIFF UN8306

► Материал: металл

Артикул	Цвет	Размер, ДхВхШ, мм	φ мм	φ
6656	сатин	158x26x15	128	
6655	сатин	126x25x15	96	

Форма ручки



### ► Ручка скоба GIFF UN8704

► Материал: металл

Артикул	Цвет	Размер, ДхВхШ, мм	φ мм	φ
6692	хром	158x28x17	128	
6754	хром	124x25x17	96	



**С этим товаром покупают:**  
 6573 Ручка кнопка GIFF GA2804  
 стр. 83



### ► Ручка скоба GIFF UN8706

► Материал: металл

Артикул	Цвет	Размер, ДхВхШ, мм	φ мм	φ
6693	сатин	158x28x17	128	
6694	сатин	124x25x17	96	

### ► Ручка скоба GIFF UN8804

► Материал: металл

Артикул	Цвет	Размер, ДхВхШ, мм	φ мм φ
<b>6565</b>	хром	156x28x16	128
<b>6554</b>	хром	124x28x14	96



**С этим товаром покупают:**  
 6573 Ручка кнопка GIFF GA2804  
 стр. 83



1.1.1

### ► Ручка скоба GIFF UN8808

► Материал: металл

Артикул	Цвет	Размер, ДхВхШ, мм	φ мм φ
<b>6721</b>	матовый хром	156x28x16	128
<b>6701</b>	матовый хром	124x28x14	96



### ► Ручка скоба GIFF UN8806

► Материал: металл

Артикул	Цвет	Размер, ДхВхШ, мм	φ мм φ
<b>6555</b>	сатин	156x28x16	128
<b>6568</b>	сатин	124x28x14	96



1.1.1



► Ручка скоба GIFF UN9004

► Материал: металл

Артикул	Цвет	Размер, ДхВхШ, мм	Φ мм Φ
6716	хром	188x24x23	128
6657	хром	138x24x16	96



► Ручка скоба GIFF UN9006

► Материал: металл

Артикул	Цвет	Размер, ДхВхШ, мм	Φ мм Φ
6679	сатин	188x24x23	128
6658	сатин	138x24x16	96



► Ручка скоба GIFF UN9008

► Материал: металл

Артикул	Цвет	Размер, ДхВхШ, мм	Φ мм Φ
6717	матовый хром	188x24x23	128
6680	матовый хром	138x24x16	96

► **Ручка скоба GIFF UN9003**

► Материал: металл

Артикул	Цвет	Размер, ДхВхШ, мм	Φ мм Φ
<b>6715</b>	золото	188x24x23	128
<b>6695</b>	золото	138x24x16	96



1.1.1

► **Ручка скоба GIFF Airy UN9004**

► Материал: металл

Артикул	Цвет	Размер, ДхВхШ, мм	Φ мм Φ
<b>57937</b>	хром	152x25x19	128
<b>57938</b>	хром	132x23x13	96



► **Ручка скоба GIFF Airy UN9006**

► Материал: металл

Артикул	Цвет	Размер, ДхВхШ, мм	Φ мм Φ
<b>57939</b>	сатин	152x25x19	128
<b>57940</b>	сатин	132x23x13	96



1.1.1



### ► Ручка скоба GIFF UN54

► Материал: металл

Артикул	Цвет	Размер, ДхВхШ, мм	Φ мм Φ
<b>6781</b>	хром	156x23x23	128
<b>6687</b>	сатин	156x23x23	128



### ► Ручка скоба GIFF UN9204

► Материал: металл

Артикул	Цвет	Размер, ДхВхШ, мм	Φ мм Φ
<b>6776</b>	хром	153x22x10	128
<b>6777</b>	хром	120x22x10	96



### ► Ручка скоба GIFF UN9206

► Материал: металл

Артикул	Цвет	Размер, ДхВхШ, мм	Φ мм Φ
<b>6681</b>	сатин	153x22x10	128
<b>6778</b>	сатин	120x22x10	96

### ► Ручка скоба GIFF UP78

► Материал: металл

Артикул	Цвет	Размер, ДхВхШ, мм	Φ мм Φ
<b>6813</b>	хром	123х26х10	96



хром

1.1.1

### ► Ручка скоба GIFF UP81

► Материал: металл

Артикул	Цвет	Размер, ДхВхШ, мм	Φ мм Φ
<b>6531</b>	хром	161х31х10	128
<b>6744</b>	матовый хром	161х31х10	128
<b>6598</b>	сатин	161х31х10	128
<b>6683</b>	черный	161х31х10	128



хром

матовый хром

сатин

черный

### ► Ручка скоба GIFF UP82

► Материал: металл

Артикул	Цвет	Размер, ДхВхШ, мм	Φ мм Φ
<b>6532</b>	хром	114х24х9	96
<b>6702</b>	матовый хром	114х24х9	96
<b>6604</b>	сатин	114х24х9	96
<b>6557</b>	золото	114х24х9	96
<b>6688</b>	черный	114х24х9	96



хром

матовый хром

сатин

золото

черный

### 1.1.1



#### ► Ручка скоба GIFF UP83

► Материал: металл

Артикул	Цвет	Размер, ДхВхШ, мм	φ мм φ
<b>6697</b>	хром	81х33х9	64
<b>6698</b>	сатин	81х33х9	64



#### ► Ручка скоба GIFF US27

► Материал: металл

Артикул	Цвет	Размер, ДхВхШ, мм	φ мм φ
<b>6550</b>	хром	120х22х11	96
<b>6528</b>	сатин	120х22х11	96



#### ► Ручка скоба GIFF US09

► Материал: металл

Артикул	Цвет	Размер, ДхВхШ, мм	φ мм φ
<b>6548</b>	хром	148х30х8	128
<b>6529</b>	сатин	148х30х8	128

### Ручка скоба GIFF UU71

Материал: металл

Артикул	Цвет	Размер, ДхВхШ, мм	φ мм φ
<b>57517</b>	хром	177x26x17	160
<b>57518</b>	сатин	177x26x17	160



### Ручка скоба GIFF UU71

Материал: металл

Артикул	Цвет	Размер, ДхВхШ, мм	φ мм φ
<b>57516</b>	хром	145x25x17	128
<b>6784</b>	матовый хром	145x25x17	128
<b>6783</b>	сатин	145x25x17	128



### Ручка скоба GIFF US2604

Материал: металл

Артикул	Цвет	Размер, ДхВхШ, мм	φ мм φ
<b>6594</b>	хром	164x25x13	128
<b>6595</b>	хром	127x24x11	96



1.1.1



► Ручка скоба GIFF US2608

► Материал: металл

Артикул	Цвет	Размер, ДхВхШ, мм	φ мм φ
6703	матовый хром	164x25x13	128
6704	матовый хром	127x24x11	96



► Ручка скоба GIFF US2606

► Материал: металл

Артикул	Цвет	Размер, ДхВхШ, мм	φ мм φ
6527	сатин	164x25x13	128
6642	сатин	127x24x11	96



► Ручка скоба GIFF US2603

► Материал: металл

Артикул	Цвет	Размер, ДхВхШ, мм	φ мм φ
6684	золото	164x25x13	128
6685	золото	127x24x11	96

### ► Ручка скоба GIFF US2630

► Материал: металл

Артикул	Цвет	Размер, ДхВхШ, мм	φ мм φ
<b>6596</b>	черный	164x25x13	128
<b>6643</b>	черный	127x24x11	96



1.1.1

### ► Ручка скоба GIFF 5/100

► Материал: металл + стекло

Артикул	Цвет	Размер, ДхВхШ, мм	φ мм φ
<b>18345</b>	хром	137x26x11	128



### ► Ручка скоба GIFF 5/104

► Материал: металл + стекло

Артикул	Цвет	Размер, ДхВхШ, мм	φ мм φ
<b>20541</b>	хром	142x19x25	128



1.1.1



бронза



шампань браш

### Ручка скоба Citterio Line 1034B

Материал: металл

Артикул	Цвет	Размер, ДхВхШ, мм	φ мм φ
94142	бронза	180x29x33	128
94143	шампань браш	180x29x33	128



**С этим товаром покупают:**  
Ручка скоба Citterio Line 2056  
стр. 86



бронза



шампань  
браш



матовый  
никель



состаренное  
серебро



матовая  
бронза

### Ручка скоба Citterio Line 393

Материал: металл

Артикул	Цвет	Размер, ДхВхШ, мм	φ мм φ
82821	матовый никель	155x24x36	128
82820	состаренное серебро	155x24x36	128
82822	матовая бронза	155x24x36	128



**С этим товаром покупают:**  
Ручка кнопка Citterio Line 2048C  
стр. 86



матовый  
никель



состаренное  
серебро



матовая  
бронза

► Ручка скоба Ferretto 078

► Материал: металл



Артикул	Цвет	Размер, ДхВ, мм	Φ мм Φ
82855	состаренное серебро	185x30	128/160
82854	античная бронза	185x30	128/160



С ЭТИМ ТОВАРОМ ПОКУПАЮТ:

Ручка кнопка  
Ferretto 358  
стр. 85

состаренное  
серебро



античная  
бронза



состаренное  
серебро

античная  
бронза

1.1.1

► Ручка скоба Virno Style Antique 289

► Материал: металл



Артикул	Цвет	Размер, ДхВхШ, мм	Φ мм Φ
20699	серебро винтаж	126x25x23	96



► Ручка скоба Virno Style Antique 293

► Материал: металл



Артикул	Цвет	Размер, ДхВхШ, мм	Φ мм Φ
20703	серебро винтаж	140x20x22	96



1.1.1



Ручка скоба Ferretto 079

Материал: металл

Артикул	Цвет	Размер, ДхВхШ, мм	φ мм φ
82850	состаренное серебро	190x30x18	160
82849	античная бронза	190x30x18	160



С этим товаром покупают:  
Ручка кнопка Ferretto 385.35  
стр. 85

состаренное  
серебро



античная  
бронза



Ручка скоба FERRETTO TRIUMPH 083-04

Материал: металл

Артикул	Цвет	Размер, ДхВхШ, мм	φ мм φ
94236	бронза	176x32,5x16	128/160
94237	бронза	208x32,5x16	160/192



С этим товаром покупают:  
94238 Ручка кнопка Ferretto Queen 386-04  
стр. 85



Ручка скоба FERRETTO FACE 089-04

Материал: металл

Артикул	Цвет	Размер, ДхВ, мм	φ мм φ
94240	бронза	180x25	128
94241	черный матовый	180x25	128

### ► Ручка скоба Virno Style Antique 614

► Материал: металл

Артикул	Цвет	Размер, ДхВхШ, мм	φ мм	φ
<b>21592</b>	античное серебро	180x27x20	128	



1.1.1

### ► Ручка скоба Virno Style Antique 280/96

► Материал: металл

Артикул	Цвет	Размер, ДхВхШ, мм	φ мм	φ
<b>89080</b>	античное серебро	164x26x52	96	
<b>89036</b>	античная бронза	164x26x52	96	



**С этим товаром покупают:**  
Ручка кнопка Virno Antique 635  
стр. 89

античное  
серебро



античная  
бронза



античное серебро

античная бронза

### ► Ручка скоба Virno Style Ethnics 312

► Материал: металл

Артикул	Цвет	Размер, ДхВхШ, мм	φ мм	φ
<b>27631</b>	античная бронза	150x37x23	128	
<b>28260</b>	золото + белый	150x37x23	128	



античная бронза



золото + белый

## Ручки мебельные

### Скобы

1.1.1



#### ► Ручка скоба Virno Antique 633

► Материал: металл

Артикул	Цвет	Размер, ДхВхШ, мм	φ мм φ
<b>70606</b>	никель браш	257x25x20	224
<b>70605</b>	никель браш	194x25x20	160
<b>70604</b>	никель браш	162x25x20	128



#### ► Ручка скоба Virno Antique 633

► Материал: металл

Артикул	Цвет	Размер, ДхВхШ, мм	φ мм φ
<b>70609</b>	графит	257x25x20	224
<b>70608</b>	графит	194x25x20	160
<b>70607</b>	графит	162x25x20	128



#### ► Ручка скоба Virno Antique 633

► Материал: металл

Артикул	Цвет	Размер, ДхВхШ, мм	φ мм φ
<b>70612</b>	патинированная бронза	257x25x20	224
<b>70611</b>	патинированная бронза	194x25x20	160
<b>70610</b>	патинированная бронза	162x25x20	128

► Ручка скоба Gamet UR37

► Материал: металл

Артикул	Цвет	Размер, ДхВхШ, мм	φ мм φ
<b>59278</b>	античное серебро	144x28x22	128
<b>59279</b>	античная бронза	144x28x22	128



античное серебро

античная бронза

1.1.1

► Ручка скоба Gamet UR38

► Материал: металл

Артикул	Цвет	Размер, ДхВхШ, мм	φ мм φ
<b>59280</b>	античное серебро	167x29x23	128
<b>59281</b>	античная бронза	167x29x23	128



**С этим товаром покупают:**  
Ручка кнопка Gamet GR38  
стр. 88



античное  
серебро  
59241



античная  
бронза  
59242



античное серебро

античная бронза

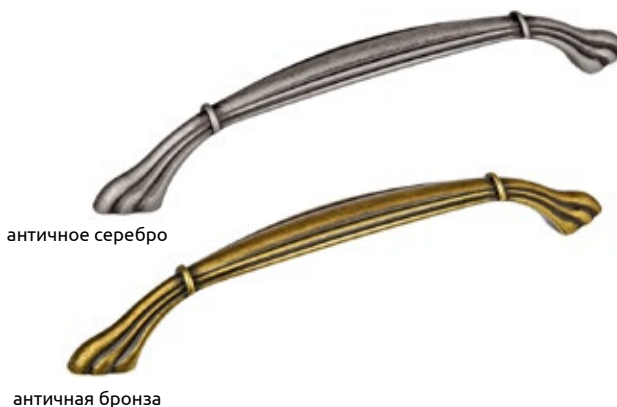
► Ручка скоба Gamet UR51 VENEZIA

► Материал: металл

Артикул	Цвет	Размер, ДхВхШ, мм	φ мм φ
<b>104140</b>	античное серебро	154x26x16	128
<b>104141</b>	античная бронза	154x26x16	128



**С этим товаром покупают:**  
104130 Ручка кнопка Gamet GR49  
ANELLO  
стр. 86



античное серебро

античная бронза

1.1.1



### ► Ручка скоба Gamet UR51 VENEZIA

► Материал: металл

Артикул	Цвет	Размер, ДхВхШ, мм	φ мм φ
<b>104142</b>	белый матовый с золотой патиной	154x26x16	128
<b>104143</b>	кремовый матовый с золотой патиной	154x26x16	128



**С этим товаром покупают:**  
104132 Ручка кнопка Gamet GR49  
ANELLO  
стр.87



### ► Ручка скоба Gamet UR41

► Материал: металл

Артикул	Цвет	Размер, ДхВхШ, мм	φ мм φ
<b>59286</b>	античное серебро	168x28x19	128
<b>59287</b>	античная бронза	168x28x19	128



### ► Ручка скоба Gamet UR47

► Материал: металл

Артикул	Цвет	Размер, ДхВхШ, мм	φ мм φ
<b>88085</b>	патинированная матовая медь	338x37x18	320
<b>81025</b>	патинированная матовая медь	178x37x18	160
<b>81021</b>	патинированная матовая медь	146x37x18	128



**С этим товаром покупают:**  
81017 Ручка кнопка Gamet GR47  
стр. 88



► Ручка скоба Gamet UU19



► Материал: металл

Артикул	Цвет	Размер, ДхВхШ, мм	φ мм φ
81038	патинированный крацованный матовый никель	212x25x20	160
81035	патинированный крацованный матовый никель	180x25x23	128



1.1.1

► Ручка скоба GIFF 2/154



► Материал: металл

Артикул	Цвет	Размер, ДхВхШ, мм	φ мм φ
34399	античная бронза	152x26x20	128
34401	античная бронза	117x25x16	96



С этим товаром покупают:  
36223 Ручка капля GIFF 2/154  
стр. 89



► Ручка скоба GIFF 2/154



► Материал: металл

Артикул	Цвет	Размер, ДхВхШ, мм	φ мм φ
23948	белый + золото	152x20x26	128
30476	белый + золото	117x16x25	96



С этим товаром покупают:  
23949 Ручка капля GIFF 2/154  
стр. 89



1.1.1



► Ручка скоба GIFF 2/155

► Материал: металл

Артикул	Цвет	Размер, ДхВхШ, мм	φ мм φ
<b>26470</b>	матовый белый	176x26x18	128



► Ручка скоба GIFF 6/029

► Материал: металл

Артикул	Цвет	Размер, ДхВхШ, мм	φ мм φ
<b>7107</b>	античная бронза	94x44.5x37	64



хром



античная бронза

► Ручка скоба GIFF 2/182

► Материал: металл

Артикул	Цвет	Размер, ДхВхШ, мм	φ мм φ
<b>28153</b>	хром	138x26x30	128
<b>28154</b>	античная бронза	138x26x30	128

### ► Ручка скоба GIFF 6/002

► Материал: металл

Артикул	Цвет	Размер, ДхВхШ, мм	φ мм φ
<b>7106</b>	античная бронза	104x44x28	74



**С этим товаром покупают:**  
 7102 Ручка капля GIFF 14/002  
 стр. 98



1.1.1

### ► Ручка скоба GIFF 8/102

► Материал: металл

Артикул	Цвет	Размер, ДхВхШ, мм	φ мм φ
<b>18350</b>	античная бронза	105x22x20	96



**С этим товаром покупают:**  
 18352 Ручка скоба GIFF 8/104  
 стр. 63



### ► Ручка скоба GIFF 8/104

► Материал: металл

Артикул	Цвет	Размер, ДхВхШ, мм	φ мм φ
<b>18352</b>	античная бронза	60x25x20	32



**С этим товаром покупают:**  
 18350 Ручка скоба GIFF 8/102  
 стр. 63



1.1.1



► **Ручка скоба GIFF 8/118**

► Материал: металл

Артикул	Цвет	Размер, ДхВхШ, мм	φ мм φ
<b>24115</b>	античная бронза	134x27x29	96



► **Ручка скоба GIFF 8/112**

► Материал: металл

Артикул	Цвет	Размер, ДхВхШ, мм	φ мм φ
<b>18358</b>	античная бронза	124x20x18	96



**С этим товаром покупают:**  
 18323 Крючок GIFF 15/344  
 стр. 140



► **Ручка скоба GIFF 8/114**

► Материал: металл

Артикул	Цвет	Размер, ДхВхШ, мм	φ мм φ
<b>18359</b>	кофе бронза	125x27x18	96

### ► Ручка скоба GIFF 8/116

► Материал: металл

Артикул	Цвет	Размер, ДхВхШ, мм	φ мм φ
<b>24114</b>	кофе бронза	109х29х13	96



1.1.1

### ► Ручка скоба GIFF 8/152

► Материал: металл

Артикул	Цвет	Размер, ДхВхШ, мм	φ мм φ
<b>26834</b>	черная медь антик	138х24х20	96



### ► Ручка скоба GIFF 8/134

► Материал: металл

Артикул	Цвет	Размер, ДхВхШ, мм	φ мм φ
<b>24337</b>	античная бронза	118х22х18	96



1.1.1



► **Ручка скоба GIFF 8/150**

► **Материал: металл**

Артикул	Цвет	Размер, ДхВхШ, мм	φ мм φ
<b>26833</b>	кофе бронза	145x25x19	96



► **Ручка скоба GIFF 8/160**

► **Материал: металл**

Артикул	Цвет	Размер, ДхВхШ, мм	φ мм φ
<b>26872</b>	античная бронза	140x17x16	96



► **Ручка скоба GIFF UR1005**

► **Материал: металл**

Артикул	Цвет	Размер, ДхВхШ, мм	φ мм φ
<b>6718</b>	античная бронза	108x20x17	96

### ► Ручка скоба GIFF 8/176

► Материал: металл

Артикул	Цвет	Размер, ДхВхШ, мм	φ мм φ
<b>32518</b>	античная бронза	119x25x20	96
<b>32520</b>	белый + золото	119x25x20	96



1.1.1

### ► Ручка скоба GIFF UG3205

► Материал: металл

Артикул	Цвет	Размер, ДхВхШ, мм	φ мм φ
<b>6771</b>	античная бронза	140x23x15	96



## Ручки мебельные

### Скобы

1.1.1



#### ► Ручка скоба Virno Azure 100

► Материал: металл + фарфор

Артикул	Цвет	Размер, ДхВхШ, мм	φ мм
57567	античное серебро	160x33x32	128



**С этим товаром покупают:**

57569 Ручка кнопка  
Virno Style Azure 100  
стр. 92



#### ► Ручка скоба Virno Azure 100

► Материал: металл + фарфор

Артикул	Цвет	Размер, ДхВхШ, мм	φ мм
57534	бронза	160x33x32	128



**С этим товаром покупают:**

57562 Ручка кнопка  
Virno Style Azure 100  
стр. 92



#### ► Ручка скоба Virno Azure 100

► Материал: металл + фарфор

Артикул	Цвет	Размер, ДхВхШ, мм	φ мм
57559	бронза	160x33x32	128



**С этим товаром покупают:**

57563 Ручка кнопка  
Virno Style Azure 100  
стр. 92



### ► Ручка скоба Virno Azure 100

► Материал: металл + фарфор

Артикул	Цвет	Размер, ДхВхШ, мм	φ мм	φ
57566	хром	160х33х32	128	



**С этим товаром покупают:**

57568 Ручка кнопка  
Virno Style Azure 100  
стр. 93



1.1.1

### ► Ручка скоба Virno Azure 100

► Материал: металл + фарфор

Артикул	Цвет	Размер, ДхВхШ, мм	φ мм	φ
57560	античное серебро	160х33х32	128	



**С этим товаром покупают:**

57564 Ручка кнопка  
Virno Style Azure 100  
стр. 93



### ► Ручка скоба Virno Azure 100

► Материал: металл + фарфор

Артикул	Цвет	Размер, ДхВхШ, мм	φ мм	φ
57561	античное серебро	160х33х32	128	



**С этим товаром покупают:**

57565 Ручка кнопка  
Virno Style Azure 100  
стр. 93



## Ручки мебельные

### Скобы

1.1.1



#### ► Ручка скоба Virno Azure 101

► Материал: металл + фарфор

Артикул	Цвет	Размер, ДхВхШ, мм	φ мм
57571	бронза	153x32x25	128



**С этим товаром покупают:**  
57573 Ручка кнопка  
Virno Style Azure 101  
стр. 94



#### ► Ручка скоба Virno Azure 101

► Материал: металл + фарфор

Артикул	Цвет	Размер, ДхВхШ, мм	φ мм
57572	античное серебро	153x32x25	128



**С этим товаром покупают:**  
57574 Ручка кнопка  
Virno Style Azure 101  
стр. 94



#### ► Ручка скоба Virno Azure 103

► Материал: металл + фарфор

Артикул	Цвет	Размер, ДхВхШ, мм	φ мм
57581	бронза	143x30x32	128



**С этим товаром покупают:**  
57583 Ручка кнопка  
Virno Style Azure 103  
стр. 94



- ▶ Ручка скоба Virno Azure 103
- ▶ Материал: металл + фарфор



Артикул	Цвет	Размер, ДхВхШ, мм	φ мм φ
57582	античное серебро	143х30х32	128



С этим товаром покупают:  
57584 Ручка кнопка  
Virno Style Azure 103  
стр. 94



1.1.1

- ▶ Ручка скоба Gamet UP17
- ▶ Материал: фарфор + металл



Артикул	Цвет	Размер, ДхВхШ, мм	φ мм φ
81041	античная бронза	168х31х21	128



С этим товаром покупают:  
81014 Ручка кнопка Gamet GP19  
стр. 95



- ▶ Ручка скоба Gamet UP17
- ▶ Материал: фарфор + металл



Артикул	Цвет	Размер, ДхВхШ, мм	φ мм φ
81042	патинированный никель	168х31х21	128



С этим товаром покупают:  
81015 Ручка кнопка Gamet GP19  
стр. 95



Ручки мебельные

Скобы

1.1.1



► Ручка скоба Gamet UP17



► Материал: фарфор + металл

Артикул	Цвет	Размер, ДхВхШ, мм	φ мм φ
81043	патинированный никель	168x31x21	128



С этим товаром покупают:  
81016 Ручка кнопка Gamet GP19  
стр. 95



► Ручка скоба GIFF 8/142



► Материал: фарфор + металл

Артикул	Цвет	Размер, ДхВхШ, мм	φ мм φ
26763	античная бронза	134x28x28	96



С этим товаром покупают:  
6768 Ручка кнопка GIFF GP 193  
26762 Ручка кнопка GIFF GP 073  
стр. 96



6768



26762



► Ручка скоба GIFF 8/144



► Материал: фарфор + металл

Артикул	Цвет	Размер, ДхВхШ, мм	φ мм φ
26764	античная бронза	155x30x20	96



С этим товаром покупают:  
6768 Ручка кнопка GIFF GP 193  
26762 Ручка кнопка GIFF GP 073  
стр. 96



6768



26762

### ► Ручка скоба GIFF 8/146

► Материал: фарфор + металл

Артикул	Цвет	Размер, ДхВхШ, мм	Φ мм Φ
<b>26765</b>	античная бронза	155x30x20	96



1.1.1

### ► Ручка скоба GIFF UP1911

► Материал: фарфор + металл

Артикул	Цвет	Размер, ДхВхШ, мм	Φ мм Φ
<b>26759</b>	античная бронза	128x30x20	96



### ► Ручка скоба GIFF UP191

► Материал: фарфор + металл

Артикул	Цвет	Размер, ДхВхШ, мм	Φ мм Φ
<b>6787</b>	античная бронза	128x30x20	96



1.1.1



► Ручка скоба GIFF UP192

► Материал: металл + фарфор

Артикул	Цвет	Размер, ДхВхШ, мм	φ мм φ
6682	античная бронза	128x30x20	96



С этим товаром покупают:  
6770 Ручка кнопка GIFF GP 192  
стр. 96



6770



► Ручка скоба GIFF UP193

► Материал: фарфор + металл

Артикул	Цвет	Размер, ДхВхШ, мм	φ мм φ
6779	античная бронза	128x30x20	96



С этим товаром покупают:  
6768 Ручка кнопка GIFF GP 193  
26762 Ручка кнопка GIFF GP 073  
стр. 96



6768



26762



► Ручка скоба GIFF UP195

► Материал: фарфор + металл

Артикул	Цвет	Размер, ДхВхШ, мм	φ мм φ
7230	античная бронза	128x30x20	96

► **Ручка скоба GIFF UP196**

► Материал: фарфор + металл

Артикул	Цвет	Размер, ДхВхШ, мм	φ мм	φ
<b>6782</b>	античная бронза	128x30x20	96	



► **Ручка скоба GIFF UP197**

► Материал: фарфор + металл

Артикул	Цвет	Размер, ДхВхШ, мм	φ мм	φ
<b>7231</b>	античная бронза	128x30x20	96	



1.1.1



► Ручка скоба GIFF UP212

► Материал: фарфор + металл

Артикул	Цвет	Размер, ДхВхШ, мм	φ мм φ
7232	античная бронза	115x30x20	96



**С этим товаром покупают:**  
6770 Ручка кнопка GIFF GP 192  
26761 Ручка кнопка GIFF GP 072  
стр. 96



6770



► Ручка скоба GIFF UP213

► Материал: металл

Артикул	Цвет	Размер, ДхВхШ, мм	φ мм φ
7233	античная бронза	115x30x20	96



**С этим товаром покупают:**  
6768 Ручка кнопка GIFF GP 193  
26762 Ручка кнопка GIFF GP 073  
стр. 96



6768



26762



**РУЧКИ**  
**МЕБЕЛЬНЫЕ**  
Кнопки

Ручки мебельные

Кнопки

1.1.1



► Ручка кнопка Ferretto 358

► Материал: металл



Артикул	Цвет	Размер, ДхВхШ, мм
82856	титан	25x25x25



С этим товаром покупают:  
82853 Ручка скоба Ferretto 078  
стр. 25



► Ручка кнопка Virno Lines 401

► Материал: металл



Артикул	Цвет	Размер, ДхВхШ, мм
70642	черный	25x30x25



С этим товаром покупают:  
70639 Ручка рейлинг Virno Lines 401/160  
70640 Ручка рейлинг Virno Lines 401/192  
70641 Ручка рейлинг Virno Lines 401/224  
стр. 101



► Ручка кнопка Virno Style Art 8827

► Материал: металл



Артикул	Цвет	Размер, ДхВхШ, мм
7121	хром	45x22x45

1.1.1

► Ручка кнопка Virno Lines 407

► Материал: металл

Артикул	Цвет	Диаметр, мм	Высота, мм
102788	нержавеющая сталь	16	24



С этим товаром покупают:

**102776**  
Ручка рейлинг Virno Lines 407  
стр. 102

**102777**  
Ручка рейлинг Virno Lines 407  
стр. 102



► Ручка кнопка Virno Lines 407

► Материал: металл

Артикул	Цвет	Диаметр, мм	Высота, мм
102789	черный	16	24



С этим товаром покупают:

**102778**  
Ручка рейлинг Virno Lines 407  
стр. 102

**102779**  
Ручка рейлинг Virno Lines 407  
стр. 102



► Ручка кнопка Virno Lines 407

► Материал: металл

Артикул	Цвет	Диаметр, мм	Высота, мм
102790	бронза	16	24



С этим товаром покупают:

**102780**  
Ручка рейлинг Virno Lines 407  
стр. 103

**102781**  
Ручка рейлинг Virno Lines 407  
стр. 103



1.1.1



► Ручка кнопка Virno Lines 407

► Материал: металл

Артикул	Цвет	Диаметр, мм	Высота, мм
102791	золото	16	24



С этим товаром покупают:

**102782**  
Ручка рейлинг Virno Lines 407  
стр. 102

**102783**  
Ручка рейлинг Virno Lines 407  
стр. 102



► Ручка кнопка Virno Lines 407

► Материал: металл

Артикул	Цвет	Диаметр, мм	Межосевое, мм	Высота, мм
102784	нержавеющая сталь	30	16	24



С этим товаром покупают:

**102776**  
Ручка рейлинг Virno Lines 407  
стр. 102

**102777**  
Ручка рейлинг Virno Lines 407  
стр. 102



► Ручка кнопка Virno Lines 407

► Материал: металл

Артикул	Цвет	Диаметр, мм	Межосевое, мм	Высота, мм
102785	черный	30	16	24



С этим товаром покупают:

**102778**  
Ручка рейлинг Virno Lines 407  
стр. 102

**102779**  
Ручка рейлинг Virno Lines 407  
стр. 102



► Ручка кнопка Virno Lines 407

► Материал: металл

Артикул	Цвет	Диаметр, мм	Межосевое, мм	Высота, мм
102786	бронза	30	16	24



С этим товаром покупают:

**102780**

Ручка рейлинг Virno Lines 407  
стр. 103

**102781**

Ручка рейлинг Virno Lines 407  
стр. 103



1.1.1

► Ручка кнопка Virno Lines 407

► Материал: металл

Артикул	Цвет	Диаметр, мм	Межосевое, мм	Высота, мм
102787	золото	30	16	24



С этим товаром покупают:

**102782**

Ручка рейлинг Virno Lines 407  
стр. 102

**102783**

Ручка рейлинг Virno Lines 407  
стр. 102



► Ручка кнопка Gamet GN13

► Материал: металл

Артикул	Цвет	Диаметр, мм	Высота, мм
104125	фисташковый Soft Touch	31	28



1.1.1



► Ручка кнопка Gamet GN13  
► Материал: металл

Артикул	Цвет	Диаметр, мм	Высота, мм
104126	лавандовый Soft Touch	31	28



► Ручка кнопка Gamet GN13  
► Материал: металл

Артикул	Цвет	Диаметр, мм	Высота, мм
104127	пудровый Soft Touch	31	28



► Ручка кнопка Gamet GN13  
► Материал: металл

Артикул	Цвет	Диаметр, мм	Высота, мм
104128	графит Soft Touch	31	28

Ручка кнопка Gamet GN13

Материал: металл



Артикул	Цвет	Диаметр, мм	Высота, мм
104129	белый Soft Touch	31	28



1.1.1

Ручка кнопка GIFF GA2804

Материал: металл



Артикул	Цвет	Высота, мм	Диаметр, мм
6573	хром	23	27



С этим товаром покупают:  
6754 Ручка скоба GIFF UN8704/96  
6692 Ручка скоба GIFF UN8704/128  
6554 Ручка скоба GIFF UN8804/96  
6565 Ручка скоба GIFF UN8804/128  
стр. 44-45



UN8704



UN8804



Ручка кнопка GIFF 2/128

Материал: металл



Артикул	Цвет	Размер, ДхВхШ, мм	φ мм φ
19805	хром	50x22x50	32



С этим товаром покупают:  
19804 Ручка скоба GIFF 2/126  
стр. 40



1.1.1



хром



сатин

► Ручка кнопка GIFF 3/131

► Материал: металл

Артикул	Цвет	Высота, мм	Диаметр, мм
7031	хром	24	18
6952	сатин	24	18



► Ручка кнопка GIFF GN07

► Материал: металл

Артикул	Цвет	Размер, ДхВхШ, мм
6791	хром	15x25x15



хром



матовый хром



сатин

► Ручка кнопка GIFF GP09

► Материал: металл

Артикул	Цвет	Размер, ДхВхШ, мм
6580	хром	33x26x33
53895	матовый хром	33x26x33
6581	сатин	33x26x33

► Ручка кнопка Ferretto 358

► Материал: металл

Артикул	Цвет	Размер, ДхВхШ, мм
82858	состаренное серебро	25x25x25
82857	античная бронза	25x25x25



**С этим товаром покупают:**  
Ручка скоба Ferretto 078  
стр. 55



состаренное  
серебро



античная  
бронза



состаренное серебро



античная бронза

1.1.1

► Ручка кнопка Ferretto 385.35

► Материал: металл

Артикул	Цвет	Высота, мм	Диаметр, мм
82852	состаренное серебро	26	35
82851	античная бронза	26	35



**С этим товаром покупают:**  
Ручка скоба Ferretto 079  
стр. 56



состаренное  
серебро



античная  
бронза



состаренное серебро



античная бронза

► Ручка кнопка Ferretto QUEEN 386-04

► Материал: металл

Артикул	Цвет	Высота, мм	Диаметр, мм
94238	бронза	30	16



## Ручки мебельные

### Кнопки

1.1.1



матовый никель



состаренное серебро



матовая бронза

#### ► Ручка кнопка Citterio Line 2048C

► Материал: металл

**citterio**  
LINE

Артикул	Цвет	Размер, ДхВхШ, мм	φ мм φ
82818	состаренное серебро	50x17x50	32
82819	матовый никель	50x17x50	32
82817	матовая бронза	50x17x50	32



**С этим товаром покупают:**  
Ручка скоба Citterio Line 393  
стр. 54



матовый  
никель



состаренное  
серебро



матовая  
бронза



бронза



шампань браш

#### ► Ручка кнопка Citterio Line 2056

► Материал: металл

**citterio**  
LINE

Артикул	Цвет	Размер, ДхВхШ, мм	φ мм φ
94144	бронза	30x20x30	30
94145	шампань браш	30x20x30	30



**С этим товаром покупают:**  
Ручка скоба Citterio Line 1034B  
стр. 54



бронза



шампань  
браш



античное серебро



античная бронза

#### ► Ручка кнопка GAMET GR49 ANELLO

► Материал: металл

**GAMET®**

Артикул	Цвет	Высота, мм	Диаметр, мм
104130	античное серебро	28	29
104131	античная бронза	28	29



**С этим товаром покупают:**  
104140, 104141 Ручка скоба  
GAMET UR51 VENEZIA  
стр. 59



Ручка кнопка GAMET GR49 ANELLO

Материал: металл



Артикул	Цвет	Высота, мм	Диаметр, мм
104132	белый матовый с золотой патиной	28	29
104133	кремовый матовый с золотой патиной	28	29



С этим товаром покупают:  
104142, 104142 Ручка скоба  
GAMET UR51 VENEZIA  
стр. 60



белый матовый с золотой патиной

кремовый матовый с золотой патиной

1.1.1

Ручка кнопка Virno Antique 635

Материал: металл



Артикул	Цвет	Высота, мм	Диаметр, мм
70626	никель браш	27	36
70624	античное серебро	27	36
70627	патинированная бронза	27	36



никель браш



патинированная бронза



античное серебро

Ручка кнопка Virno Style Ethnics 300

Материал: металл



Артикул	Цвет	Высота, мм	Диаметр, мм
26817	античное железо	25	32



Ручки мебельные

Кнопки

1.1.1



античное серебро



античная бронза

► Ручка кнопка Gamet GR38  
► Материал: металл



Артикул	Цвет	Размер ВxШ, мм
59241	античное серебро	25x23
59242	античная бронза	25x23



С этим товаром покупают:  
Ручка скоба Gamet UR38  
стр. 59



античное серебро  
59280



античная бронза  
59281



белый



чёрный



структурный графит



патинированная  
матовая медь

► Ручка кнопка Gamet GR47  
► Материал: металл



Артикул	Цвет	Размер, ДxВxШ, мм
81019	белый	25x31x25
81018	чёрный	25x31x25
81020	структурный графит	25x31x25
81017	патинированная матовая медь	25x31x25



С этим товаром покупают:  
Ручка скоба Gamet UR47  
стр. 35, 60



белый



чёрный



структурный  
графит

► Ручка кнопка Virno Antique 280

► Материал: металл



Артикул	Цвет	Размер, ДхВхШ, мм
89079	античное серебро	60 x 23 x 33
89038	античная бронза	60 x 23 x 33



С этим товаром покупают:

Ручка скоба Virno Style Antique 280/96 стр. 57



античное серебро



античная бронза



античное серебро



античная бронза

1.1.1

► Ручка кнопка GIFF 2/154

► Материал: металл



Артикул	Цвет	Высота, мм	Диаметр, мм
36223	античная бронза	23	28
23949	белый + золото	23	28



С этим товаром покупают:

34401 Ручка скоба GIFF 2/154/96  
34399 Ручка скоба GIFF 2/154/128  
стр. 61



античная бронза



белый + золото

► Ручка кнопка GIFF 7/110

► Материал: металл



Артикул	Цвет	Высота, мм	Диаметр, мм
7108	античная бронза	24	25



1.1.1



► Ручка кнопка GIFF 7/123  
► Материал: металл

Артикул	Цвет	Высота, мм	Диаметр, мм
7109	античная бронза	20	29



► Ручка кнопка GIFF 7/142  
► Материал: металл

Артикул	Цвет	Высота, мм	Диаметр, мм
24334	античная бронза	21	24



► Ручка кнопка GIFF GG3105  
► Материал: металл

Артикул	Цвет	Размер, ДхВхШ, мм
6732	античная бронза	40x20x22

### ► Ручка кнопка GIFF 7/146

► Материал: металл

Артикул	Цвет	Размер, ДхВхШ, мм
<b>24336</b>	античная бронза	140x26x15



1.1.1

### ► Ручка кнопка GIFF 7/144

► Материал: металл

Артикул	Цвет	Размер, ДхВхШ, мм
<b>24335</b>	античная бронза	129x24x20



### ► Ручка кнопка GIFF GG36 и SD3605

► Материал: металл

Артикул	Цвет	Размер, ДхВхШ, мм
<b>6762</b>	античная бронза	90x25x25



### ► Ручка кнопка GIFF SD02 и GA11

► Материал: металл

Артикул	Цвет	Размер, ДхВхШ, мм
<b>7111</b>	античная бронза	86x29x26



## Ручки мебельные

### Кнопки

1.1.1



#### ► Ручка кнопка Virno Azure 100

► Материал: фарфор + металл

Артикул	Цвет	Высота, мм	Диаметр, мм
57569	античное серебро	33	36



С этим товаром покупают:

57567 Ручка скоба  
Virno Azure 100  
стр.68



#### ► Ручка кнопка Virno Azure 100

► Материал: фарфор + металл

Артикул	Цвет	Высота, мм	Диаметр, мм
57562	бронза	33	36



С этим товаром покупают:

57534 Ручка скоба  
Virno Azure 100  
стр.68



#### ► Ручка кнопка Virno Azure 100

► Материал: фарфор + металл

Артикул	Цвет	Высота, мм	Диаметр, мм
57563	бронза	33	36



С этим товаром покупают:

57559 Ручка скоба  
Virno Azure 100  
стр. 68



► Ручка кнопка Virno Azure 100

► Материал: фарфор + металл

Артикул	Цвет	Высота, мм	Диаметр, мм
57568	хром	33	36



С этим товаром покупают:

57566 Ручка скоба Virno Azure 100  
стр. 69



1.1.1

► Ручка кнопка Virno Azure 100

► Материал: фарфор + металл

Артикул	Цвет	Высота, мм	Диаметр, мм
57564	античное серебро	33	36



С этим товаром покупают:

57560 Ручка скоба Virno Azure 100  
стр. 69



► Ручка кнопка Virno Azure 100

► Материал: фарфор + металл

Артикул	Цвет	Высота, мм	Диаметр, мм
57565	античное серебро	33	36



С этим товаром покупают:

57561 Ручка скоба Virno Azure 100  
стр. 69



## Ручки мебельные

### Кнопки

1.1.1



бронза



античное серебро

#### ► Ручка кнопка Virno Azure 101

► Материал: металл + фарфор

Артикул	Цвет	Размер ВхШ, мм
57573	бронза	30x54
57574	античное серебро	30x54



**С этим товаром покупают:**  
57571, 57572 Ручка скоба  
Virno Azure 101  
стр. 70



#### ► Ручка кнопка Virno Azure 103

► Материал: металл + фарфор

Артикул	Цвет	Высота, мм	Диаметр, мм
57583	бронза	30	32



**С этим товаром покупают:**  
57581 Ручка скоба  
Virno Azure 103  
стр. 70



#### ► Ручка кнопка Virno Azure 103

► Материал: металл + фарфор

Артикул	Цвет	Высота, мм	Диаметр, мм
57584	античное серебро	30	32



**С этим товаром покупают:**  
57582 Ручка скоба  
Virno Azure 103  
стр. 71



► Ручка кнопка Gamet GP19

► Материал: металл + фарфор

Артикул	Цвет	Высота, мм	Диаметр, мм
<b>81014</b>	античная бронза	24	29



**С этим товаром покупают:**  
81041 Ручка скоба Gamet UP17  
стр. 71



1.1.1

► Ручка кнопка Gamet GP19

► Материал: металл + фарфор

Артикул	Цвет	Высота, мм	Диаметр, мм
<b>81015</b>	патинированный никель	24	29



**С этим товаром покупают:**  
81042 Ручка скоба Gamet UP17  
стр.71



► Ручка кнопка Gamet GP19

► Материал: металл + фарфор

Артикул	Цвет	Высота, мм	Диаметр, мм
<b>81016</b>	патинированный никель	24	29



**С этим товаром покупают:**  
81043 Ручка скоба Gamet UP17  
стр. 72



1.1.1



► Ручка кнопка GIFF GP 073  
► Материал: металл + фарфор

Артикул	Цвет	Размер, ДхВхШ, мм
26762	античная бронза + керамика	53x27x24



**С этим товаром покупают:**  
6779 Ручка скоба GIFF UP193  
7233 Ручка скоба GIFF UP213  
стр. 72, 74



► Ручка кнопка GIFF GP 192  
► Материал: металл + фарфор

Артикул	Цвет	Высота, мм	Диаметр, мм
6770	античная бронза + керамика	24	29



**С этим товаром покупают:**  
6682 Ручка скоба GIFF UP192  
7232 Ручка скоба GIFF UP212  
стр. 74



► Ручка кнопка GIFF GP 193  
► Материал: металл + фарфор

Артикул	Цвет	Высота, мм	Диаметр, мм
6768	античная бронза + керамика	24	29



**С этим товаром покупают:**  
6779 Ручка скоба GIFF UP193  
7233 Ручка скоба GIFF UP213  
стр. 72, 74



A close-up photograph of a highly decorative brass door handle. The handle features a circular rosette with a beaded border and a central embossed design. A long, ornate stem with intricate scrollwork and a bulbous, textured section extends downwards from the rosette. The entire piece is mounted on a dark-stained wooden door with a vertical grain. A white circular graphic element is positioned in the lower right corner, containing the text.

**РУЧКИ  
МЕБЕЛЬНЫЕ**  
Капли

1.1.1



### ► Ручка капля GIFF 14/002

► Материал: металл

Артикул	Цвет	Размер, ДхВхШ, мм
<b>7102</b>	античная бронза	27x20x67



**С этим товаром покупают:**  
 7106 Ручка скоба GIFF 6/002  
 стр. 63



### ► Ручка капля GIFF 14/065

► Материал: металл

Артикул	Цвет	Размер, ДхВхШ, мм
<b>7104</b>	античная бронза	36x18x36



### ► Ручка капля GIFF KR3105

► Материал: металл

Артикул	Цвет	Размер, ДхВхШ, мм
<b>7216</b>	античная бронза	17x15x59



### ► Ручка капля GIFF KT0105

► Материал: металл

Артикул	Цвет	Размер, ДхВхШ, мм
<b>6764</b>	античная бронза	21x21x45



**РУЧКИ**  
**МЕБЕЛЬНЫЕ**  
Рейлинговые

1.1.1



► Ручка рейлинг Citterio Line 354

► Материал: металл

Артикул	Цвет	Размер, ДхВхШ, мм	Φ мм
94052	никель матовый	972x40x20	960
94051	никель матовый	588x40x20	576
94050	никель матовый	460x40x20	448
94049	никель матовый	332x40x20	320
94048	никель матовый	204x40x20	192



► Ручка рейлинг Citterio Line 372

► Материал: металл

Артикул	Цвет	Размер, ДхВхШ, мм	Φ мм
94047	никель матовый/хром	408x30x10	384
94046	никель матовый/хром	312x30x10	288
94045	никель матовый/хром	216x30x10	192

### ► Ручка рейлинг Virno Lines 401

► Материал: металл

Артикул	Цвет	Размер, ДхВхШ, мм	φ мм
<b>70641</b>	черный	238х30х25	224
<b>70640</b>	черный	206х30х25	192
<b>70639</b>	черный	175х30х25	160



**С этим товаром покупают:**  
70642 Ручка кнопка Virno Lines 401  
стр.78



1.1.1

### ► Ручка рейлинг Virno Lines 402

► Материал: металл

Артикул	Цвет	Размер, ДхВхШ, мм	φ мм
<b>70633</b>	алюминий	247х28х25	224
<b>70634</b>	алюминий	215х28х25	192
<b>70632</b>	алюминий	184х28х25	160



### ► Ручка рейлинг Virno Lines 402

► Материал: металл

Артикул	Цвет	Размер, ДхВхШ, мм	φ мм
<b>70637</b>	браш сатин никель	247х28х25	224
<b>70636</b>	браш сатин никель	215х28х25	192
<b>70635</b>	браш сатин никель	184х28х25	160



Ручки мебельные



Рейлинговые

1.1.1



► Ручка рейлинг Virno Lines 407  
► Материал: металл

Артикул	Цвет	Размер, ДхВхШ, мм	φ мм
102777	нержавеющая сталь	328х31х8	320
102776	нержавеющая сталь	200х31х8	192



С этим товаром покупают:

**102788**  
Ручка кнопка Virno Lines 407  
стр. 79

**102784**  
Ручка кнопка Virno Lines 407/16  
стр. 80



Ручка рейлинг Virno Lines 407  
Материал: металл

Артикул	Цвет	Размер, ДхВхШ, мм	φ мм
102779	черный	328х31х8	320
102778	черный	200х31х8	192



С этим товаром покупают:

**102789**  
Ручка кнопка Virno Lines 407  
стр. 79

**102785**  
Ручка кнопка Virno Lines 407/16  
стр. 80



Ручка рейлинг Virno Lines 407  
Материал: металл

Артикул	Цвет	Размер, ДхВхШ, мм	φ мм
102783	розовое золото/ черный	328х31х8	320
102782	розовое золото/ черный	200х31х8	192



С этим товаром покупают:

**102791**  
Ручка кнопка Virno Lines 407  
стр. 80

**102787**  
Ручка кнопка Virno Lines 407/16  
стр. 81



Ручки мебельные

Рейлинговые

► Ручка рейлинг Virno Lines 407

► Материал: металл



Артикул	Цвет	Размер, ДхВхШ, мм	φ мм φ
102781	бронза	328х31х8	320
102780	бронза	200х31х8	192



С этим товаром покупают:

**102790**  
Ручка кнопка Virno Lines 407  
стр. 79

**102786**  
Ручка кнопка Virno Lines 407/16  
стр. 81



1.1.1

► Ручка рейлинговая Gamet RE23

► Материал: металл



Артикул	Цвет	Размер, ДхВхШ, мм	φ мм φ
59258	нержавеющая сталь	341х33х18	320
59254	нержавеющая сталь	213х33х18	192
59250	нержавеющая сталь	149х33х18	128



► Ручка рейлинговая GIFF 1/206

► Материал: металл



Артикул	Цвет	Размер, ДхВхШ, мм	φ мм φ
6961	алюминий	232х29х21	224
6960	алюминий	202х29х21	192
6959	алюминий	170х29х21	160



1.1.1




► Ручка рейлинговая GIFF 1/224  
► Материал: металл

Артикул	Цвет	Размер, ДхВхШ, мм	φ мм φ
6982	алюминий	180x27x10	160
6981	алюминий	148x27x10	128



► Ручка рейлинговая GIFF 1/254  
► Материал: металл

Артикул	Цвет	Размер, ДхВхШ, мм	φ мм φ
7030	алюминий	400x35x12	320
7029	алюминий	304x35x12	224
7028	алюминий	272x35x12	192
7027	алюминий	187x35x12	128



**GIFF**  
важна каждая деталь®

1.1.1



► Ручка рейлинговая GIFF 1/226

► Материал: металл

Артикул	Цвет	Размер, ДхВхШ, мм	φ мм
6985	алюминий	250x30x17	192
6984	алюминий	200x30x17	160
6983	алюминий	150x30x17	128



► Ручка рейлинговая GIFF1/226

► Материал: металл

Артикул	Цвет	Размер, ДхВхШ, мм	φ мм
70682	шампань браш	210x30x17	192
70681	шампань браш	180x30x17	160
70680	шампань браш	150x30x17	128



► Ручка рейлинговая GIFF1/226

► Материал: металл

Артикул	Цвет	Размер, ДхВхШ, мм	φ мм
70685	черный	210x30x17	192
70684	черный	180x30x17	160
70683	черный	150x30x17	128

### ► Ручка рейлинговая GIFF 4/1134

► Материал: металл

Артикул	Цвет	Размер, ДхВхШ, мм	Φ мм Φ
<b>7026</b>	нержавеющая сталь	240x37x15	224
<b>7025</b>	нержавеющая сталь	207x37x15	192
<b>7024</b>	нержавеющая сталь	175x36x15	160



1.1.1

### ► Ручка рейлинговая GIFF RE1004

► Материал: металл

Артикул	Цвет	Размер, ДхВхШ, мм	Φ мм Φ
<b>7083</b>	хром	560x31x12	480
<b>7074</b>	хром	528x31x12	448
<b>7085</b>	хром	464x31x12	384
<b>7063</b>	хром	400x31x12	320
<b>7073</b>	хром	368x31x12	288
<b>7069</b>	хром	304x31x12	224
<b>7072</b>	хром	272x31x12	192
<b>7071</b>	хром	220x31x12	160
<b>7062</b>	хром	188x31x12	128
<b>7075</b>	хром	156x31x12	96



1.1.1



► Ручка рейлинговая GIFF RE1006  
► Материал: металл

Артикул	Цвет	Размер, ДхВхШ, мм	φ мм φ
7080	сатин	560x31x12	480
7059	сатин	528x31x12	448
7057	сатин	464x31x12	384
7055	сатин	400x31x12	320
7060	сатин	368x31x12	288
7058	сатин	304x31x12	224
7054	сатин	272x31x12	192
7061	сатин	220x31x12	160
7056	сатин	188x31x12	128
7078	сатин	156x31x12	96

► Ручка рейлинговая GIFF RE1008  
► Материал: металл



Артикул	Цвет	Размер, ДхВхШ, мм	φ мм φ
7081	матовый хром	560x31x12	480
7067	матовый хром	528x31x12	448
7079	матовый хром	464x31x12	384
7068	матовый хром	400x31x12	320
7077	матовый хром	368x31x12	288
7065	матовый хром	304x31x12	224
7066	матовый хром	272x31x12	192
7076	матовый хром	220x31x12	160
7064	матовый хром	188x31x12	128
7082	матовый хром	156x31x12	96



Virno *Antique*

коллекция ручек

1.1.1



► Ручка рейлинг FERRETTO BU 010-12

► Материал: металл

Артикул	Цвет	Размер, ДхВхШ, мм	φ мм φ
94245	бронза	340x36x12	320
94244	бронза	250x36x12	224
94243	бронза	180x36x12	160



► Ручка рейлинг FERRETTO BU 010-38

► Материал: металл

Артикул	Цвет	Размер, ДхВхШ, мм	φ мм φ
94248	античное железо	340x36x12	320
94247	античное железо	250x36x12	224
94246	античное железо	180x36x12	160

### ► Ручка рейлинг Virno Antique 634

► Материал: металл

Артикул	Цвет	Размер, ДхВхШ, мм	φ мм φ
<b>70619</b>	никель браш	255х33х16	224
<b>70618</b>	никель браш	192х33х16	160
<b>70617</b>	никель браш	160х33х16	128



1.1.1

### ► Ручка рейлинг Virno Antique 634

► Материал: металл

Артикул	Цвет	Размер, ДхВхШ, мм	φ мм φ
<b>70616</b>	античное серебро	255х33х16	224
<b>70615</b>	античное серебро	192х33х16	160
<b>70614</b>	античное серебро	160х33х16	128



### ► Ручка рейлинг Virno Antique 634

► Материал: металл

Артикул	Цвет	Размер, ДхВхШ, мм	φ мм φ
<b>70620</b>	патинированная бронза	255х33х16	224
<b>70622</b>	патинированная бронза	192х33х16	160
<b>70621</b>	патинированная бронза	160х33х16	128



## Ручки мебельные

### Рейлинговые

1.1.1



#### ► Ручка рейлинг Gamet RE23

► Материал: металл

**GAMET®**

Артикул	Цвет	Размер, ДхВхШ, мм	φ мм	φ
59259	античное серебро	341x33x18	320	
59255	античное серебро	213x33x18	192	
59251	античное серебро	149x33x18	128	



#### ► Ручка рейлинг Gamet RE23

► Материал: металл

**GAMET®**

Артикул	Цвет	Размер, ДхВхШ, мм	φ мм	φ
59260	античная бронза	341x33x18	320	
59256	античная бронза	213x33x18	192	
59252	античная бронза	149x33x18	128	



#### ► Ручка рейлинговая GIFF 8/162

► Материал: металл

**GIFF**  
важна каждая деталь

Артикул	Цвет	Размер, ДхВхШ, мм	φ мм	φ
26890	античное железо	270x35x17	256	
26889	античное железо	175x33x17	160	
26888	античное железо	110x31x15	96	




#### ► Ручка рейлинговая GIFF 8/162

► Материал: металл

**GIFF**  
важна каждая деталь

Артикул	Цвет	Размер, ДхВхШ, мм	φ мм	φ
26922	античная бронза	270x35x17	256	
26920	античная бронза	175x33x17	160	
26921	античная бронза	110x31x15	96	



**РУЧКИ**  
**МЕБЕЛЬНЫЕ**  
Профильные

## Ручки мебельные

### Профильные


1.1.1



#### ► Ручка профильная Virno Lines 404

► Материал: металл

Артикул	Цвет	Размер, ДхВхШ, мм	Φ мм Φ
93215	черный матовый	380x31x40	320
93214	черный матовый	280x31x40	224
93213	черный матовый	220x31x40	160



#### ► Ручка профильная Virno Lines 404

► Материал: металл

Артикул	Цвет	Размер, ДхВхШ, мм	Φ мм Φ
93221	алюминий	380x31x40	320
93220	алюминий	280x31x40	224
93219	алюминий	220x31x40	160



#### ► Ручка профильная Virno Lines 404

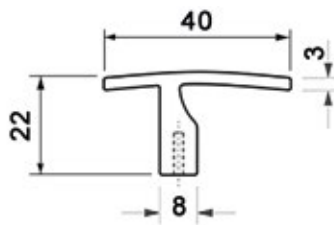
► Материал: металл

Артикул	Цвет	Размер, ДхВхШ, мм	Φ мм Φ
93218	матовое золото	380x31x40	320
93217	матовое золото	280x31x40	224
93216	матовое золото	220x31x40	160

► Ручка профильная Virno Lines 405

► Материал: металл

Артикул	Цвет	Размер, ДхВхШ, мм	φ мм φ
88813	алюминий	222x22x40	192
88814	алюминий	318x22x40	288
88815	алюминий	414x22x40	384
88816	алюминий	606x22x40	576



1.1.1



# Ручки мебельные

## Профильные

1.1.1

► Ручка профильная Virno Lines 406

► Материал: металл

Артикул	Цвет	Размер, ДхВхШ, мм	φ мм φ
93212	хром	350x27x11	320
93211	хром	220x27x11	192
93209	никель браш	350x27x11	320
93208	никель браш	220x27x11	192
93206	черный матовый	350x27x11	320
93205	черный матовый	220x27x11	192



хром



хром



никель браш



никель браш



черный матовый

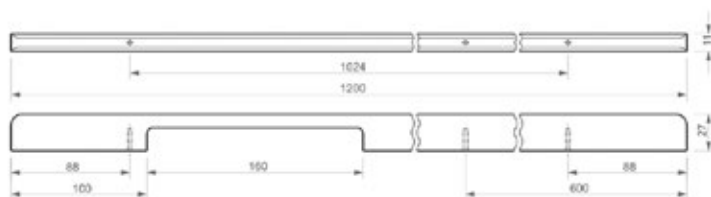


черный матовый

► Ручка профильная Virno Lines 406

► Материал: металл

Артикул	Цвет	Размер, ДхВхШ, мм	φ мм φ
<b>93223</b>	хром	1200x27x11	1024
<b>93210</b>	никель браш	1200x27x11	1024
<b>93207</b>	черный матовый	1200x27x11	1024



1.1.1




хром

никель браш

черный матовый

1.1.1



► Ручка профильная Gamet UA123

► Материал: металл

Артикул	Цвет	Размер, ДхВхШ, мм	φ мм φ
105078	хром	360x15x36	320
105074	хром	232x15x36	192
105070	хром	168x15x36	128



► Ручка профильная Gamet UA123

► Материал: металл

Артикул	Цвет	Размер, ДхВхШ, мм	φ мм φ
105079	нержавеющая сталь	360x15x36	320
105075	нержавеющая сталь	232x15x36	192
105071	нержавеющая сталь	168x15x36	128

► **Ручка профильная Gamet UA123**

► Материал: металл

Артикул	Цвет	Размер, ДхВхШ, мм	φ мм φ
<b>105081</b>	белый матовый	360x15x36	320
<b>105077</b>	белый матовый	232x15x36	192
<b>105073</b>	белый матовый	168x15x36	128



1.1.1

► **Ручка профильная Gamet UA123**

► Материал: металл

Артикул	Цвет	Размер, ДхВхШ, мм	φ мм φ
<b>105080</b>	структурный графит	360x15x36	320
<b>105076</b>	структурный графит	232x15x36	192
<b>105072</b>	структурный графит	168x15x36	128



## Ручки мебельные

### Профильные

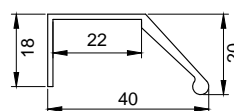
1.1.1



#### ► Ручка профильная GIFF1/100

► Материал: металл

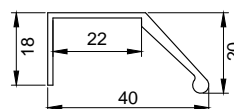
Артикул	Цвет	Размер, ДхВхШ, мм	Φ мм	Φ
<b>70694</b>	алюминий браш	230x18x40	192	
<b>70693</b>	алюминий браш	168x18x40	128	



#### ► Ручка профильная GIFF1/100

► Материал: металл

Артикул	Цвет	Размер, ДхВхШ, мм	Φ мм	Φ
<b>26733</b>	алюминий	230x18x40	192	
<b>26732</b>	алюминий	167x18x40	128	



#### ► Ручка профильная GIFF 1/232

► Материал: металл

Артикул	Цвет	Размер, ДхВхШ, мм	Φ мм	Φ
<b>6991</b>	алюминий	200x38x25	192	
<b>6990</b>	алюминий	168x38x25	160	



#### ► Ручка профильная GIFF 1/232

► Материал: металл

Артикул	Цвет	Размер, ДхВхШ, мм	Φ мм	Φ
<b>70689</b>	алюминий браш	200x38x25	192	
<b>70688</b>	алюминий браш	168x38x25	160	

### ► Ручка профильная GIFF 1/232

► Материал: металл

Артикул	Цвет	Размер, ДхВхШ, мм	φ мм φ
<b>70687</b>	черный	200x38x25	192
<b>70686</b>	черный	168x38x25	160



1.1.1

### ► Ручка профильная GIFF 1/240

► Материал: металл

Артикул	Цвет	Размер, ДхВхШ, мм	φ мм φ
<b>70690</b>	алюминий	182x34x16	160
<b>6994</b>	алюминий	160x34x16	128



### ► Ручка профильная GIFF 1/240

► Материал: металл

Артикул	Цвет	Размер, ДхВхШ, мм	φ мм φ
<b>70692</b>	черный	182x34x16	160
<b>70691</b>	черный	160x34x16	128



## Ручки мебельные

### Профильные

#### 1.1.1



#### ► Ручка профильная GIFF 1/244

► Материал: металл


Артикул	Цвет	Размер, ДхВхШ, мм	φ мм φ
<b>7004</b>	алюминий	189x27x25	160
<b>70697</b>	алюминий браш	189x27x25	160
<b>70698</b>	черный	189x27x25	160



#### ► Ручка профильная GIFF 1/252

► Материал: металл

Артикул	Цвет	Размер, ДхВхШ, мм	φ мм φ
<b>7023</b>	алюминий	198x25x20	128
<b>70695</b>	шампань браш	198x25x20	128



#### ► Ручка профильная GIFF1/264

► Материал: металл

Артикул	Цвет	Размер, ДхВхШ, мм	φ мм φ
<b>70706</b>	алюминий	250x19x8	192
<b>70705</b>	алюминий	200x19x8	160
<b>70704</b>	алюминий	150x19x8	128
<b>70707</b>	алюминий	90x19x8	64

### ► Ручка профильная GIFF1/264

► Материал: металл

Артикул	Цвет	Размер, ДхВхШ, мм	φ мм φ
<b>70703</b>	черный	250x19x8	192
<b>70702</b>	черный	200x19x8	160
<b>70701</b>	черный	150x19x8	128
<b>70700</b>	черный	90x19x8	64



1.1.1

### ► Ручка профильная GIFF 1/250

► Материал: металл

Артикул	Цвет	Размер, ДхВхШ, мм	φ мм φ
<b>7019</b>	алюминий	150x24x43	128



### ► Ручка профильная GIFF 1/248

► Материал: металл

Артикул	Цвет	Размер, ДхВхШ, мм	φ мм φ
<b>7017</b>	алюминий	150x20x20	128
<b>7018</b>	алюминий	120x20x20	96



### 1.1.1



#### ► Ручка профильная GIFF UA02C00

► Материал: металл

Артикул	Цвет	Размер, ДхВхШ, мм	φ мм φ
<b>6628</b>	алюминий	190x16x12	160
<b>6615</b>	алюминий	150x16x12	128
<b>6614</b>	алюминий	120x16x12	96



#### ► Ручка профильная GIFF UA03C00

► Материал: металл

Артикул	Цвет	Размер, ДхВхШ, мм	φ мм φ
<b>6804</b>	алюминий	198x17x9	160
<b>6629</b>	алюминий	148x17x9	128
<b>6630</b>	алюминий	110x17x9	96




#### ► Система GOLA ПРОФИЛЬ VOLPATO Clap'n'fit

► Профиль **Gola Volpato Clap`n`Fit** — это система профилей и креплений, предназначенная для удобного открывания дверок шкафов без традиционных ручек.

Это особенно актуально при использовании фасадов с глубоким глянцем, т.к. нет необходимости сверлить отверстия под ручку. Открывание фасада в такой мебели происходит за счет захвата внутренней (тыльной) стороны.

Более подробную информацию смотрите в разделе «Кухонные комплектующие», стр. 371



**РУЧКИ  
МЕБЕЛЬНЫЕ**  
Врезные

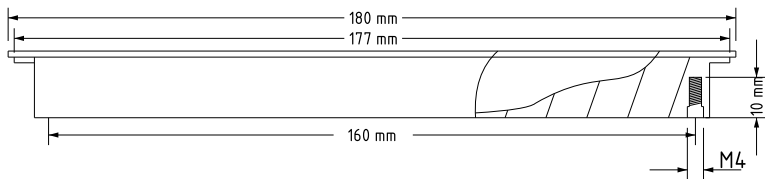
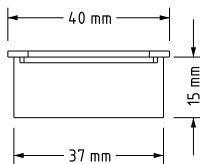
Ручки мебельные

Врезные

1.1.1



- Ручка врезная Citterio Line 405B
- Материал: металл



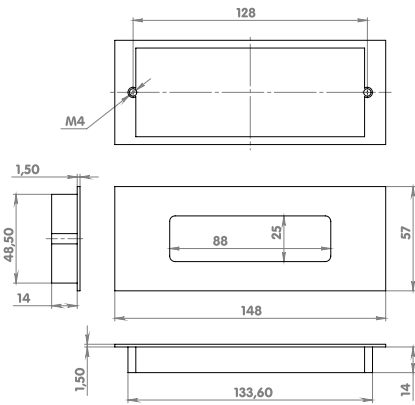
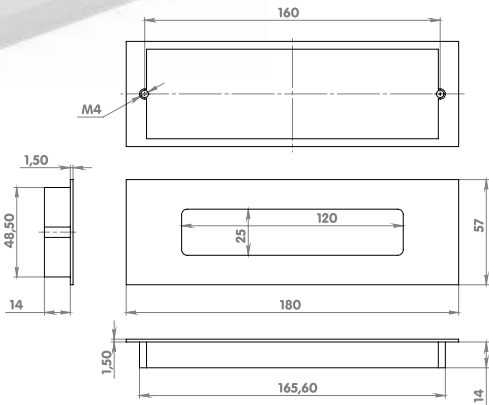
Артикул	Цвет	Размер, ДхВхШ, мм	Размер фрезеровки ДхШхГ, мм	Φ мм Φ
82841	белый	180x15x40	178x37x15	160
82842	титан	180x15x40	178x37x15	160



- Ручка врезная Virno Lines 412
- Материал: металл



Артикул	Цвет	Размер, ДхВхШ, мм	Размер фрезеровки ДхШхГ, мм	Φ мм Φ
70671	алюминий	180x16x57	166x49x14,5	160
70672	алюминий	148x16x57	134x49x14,5	128



► Ручка врезная Virno Lines 412

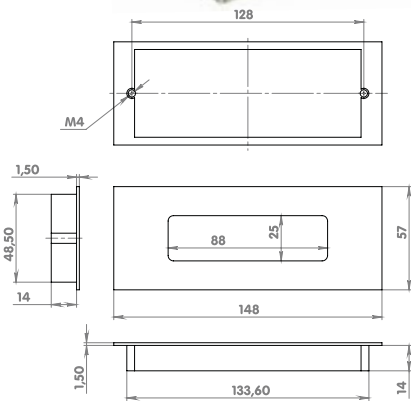
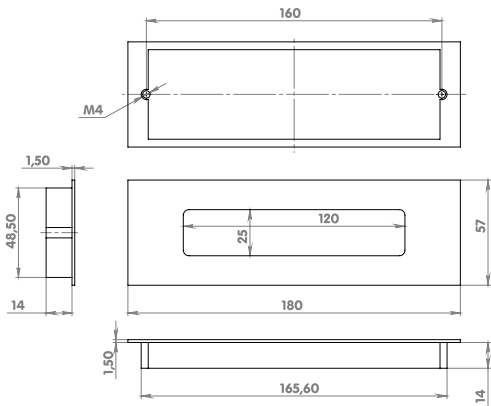
► Материал: металл



Артикул	Цвет	Размер, ДхВхШ, мм	Размер фрезеровки ДхШхГ, мм	φ мм φ
70673	браш сатин никель	180x16x57	166x49x14,5	160
70674	браш сатин никель	148x16x57	134x49x14,5	128



1.1.1



► Ручка врезная GIFF 08/C00

► Материал: металл



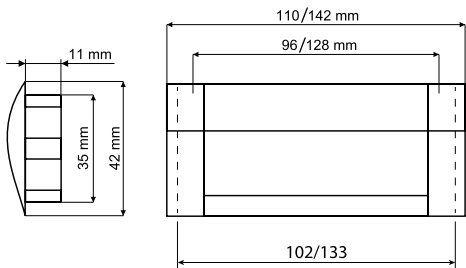
Артикул	Цвет	Размер, ДхВхШ, мм	Размер фрезеровки ДхШхГ, мм	φ мм φ
6734	алюминий + хром	142x16x42	134x36x11	128
6671	алюминий + хром	110x16x42	102x36x11	96
6729	алюминий	142x16x42	134x36x11	128
6737	алюминий	110x16x42	102x36x11	96



алюминий + хром



алюминий



1.1.1



бук



коричневый



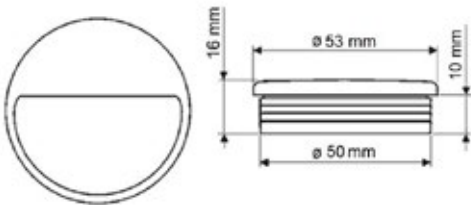
серый



белый

► Ручка врезная GIFF MD61  
► Материал: пластик

Артикул	Цвет	Высота, мм	Диаметр сверления, мм
6835	бук	16	50
6820	коричневый	16	50
6824	серый	16	50
6834	белый	16	50



**Ручка раковина Gamet UP11 SHELL**

Материал: металл

Артикул	Цвет	Размер, ДхВхШ	φ мм φ
<b>105082</b>	фисташковый Soft Touch	116x25x20	96
<b>104138</b>	лавандовый Soft Touch	116x25x20	96
<b>104139</b>	пудровый Soft Touch	116x25x20	96



**С этим товаром покупают:**


Ручка кнопка **Gamet GN13**  
**104125** фисташковый Soft Touch  
**104126** лавандовый Soft Touch  
**104127** пудровый Soft Touch  
 стр. 81-82



фисташковый Soft Touch



лавандовый Soft Touch



пудровый Soft Touch

1.1.1

**Ручка раковина Gamet UP11 SHELL**

Материал: металл

Артикул	Цвет	Размер, ДхВхШ	φ мм φ
<b>104136</b>	бронза	148x25x20	128
<b>104134</b>	бронза	116x25x20	96
<b>104137</b>	патинированная матовая медь	148x25x20	128
<b>104135</b>	патинированная матовая медь	116x25x20	96



бронза



бронза



патинированная матовая медь



патинированная матовая медь

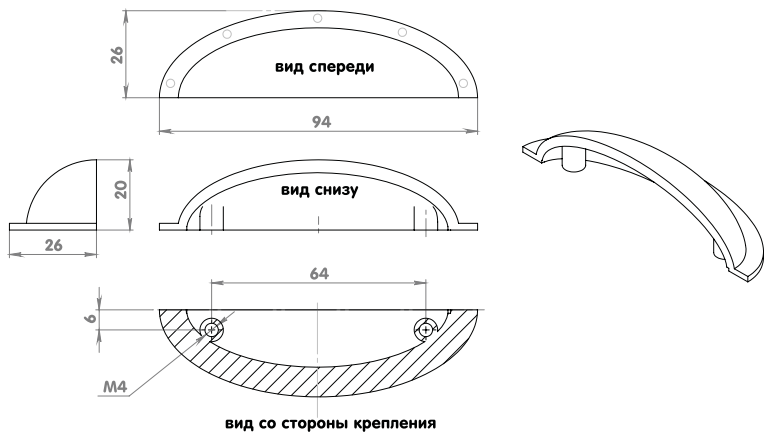
1.1.1



► Ручка раковина Gamet UP01

► Материал: металл

Артикул	Цвет	Размер, ДхВхШ, мм	Φ, мм
59275	античная бронза	94x27x20	64





**КРЮЧКИ  
МЕБЕЛЬНЫЕ**

1.1.2



хром



сатин

## ► Крючок Virno Style 0101

► Материал: металл

Артикул	Размер, ВхШхГ, мм	Цвет
<b>21487</b>	81x71x50	хром
<b>23297</b>	81x71x50	сатин



## ► Крючок Virno Style 0102

► Материал: металл

Артикул	Размер, ВхШхГ, мм	Цвет
<b>21498</b>	142x70x46	хром



## ► Крючок Virno Style 0103

► Материал: металл

Артикул	Размер, ВхШхГ, мм	Цвет
<b>21562</b>	65x40x32	хром

► **Крючок Gamet WR42**

► Материал: металл

Артикул	Размер, ВxШxГ, мм	Цвет
<b>80918</b>	57x70x36	хром
<b>80919</b>	57x70x36	нержавеющая сталь



**Доступно в другом цвете:**  
Крючок Gamet WR42  
стр. 138



античное серебро

бронза

патинированная  
матовая медь



хром



нержавеющая сталь

1.1.2

► **Крючок Gamet WP34**

► Материал: металл

Артикул	Размер, ВxШxГ, мм	Цвет
<b>87789</b>	29x73x38	хром
<b>87790</b>	29x73x38	нержавеющая сталь
<b>87791</b>	29x73x38	сатиновый хром



хром



нержавеющая сталь



сатиновый хром

► **Крючок Gamet WP35**

► Материал: металл

Артикул	Размер, ВxШxГ, мм	Цвет
<b>87793</b>	65x108x39	хром
<b>87794</b>	65x108x39	нержавеющая сталь
<b>87795</b>	65x108x39	сатиновый хром



хром



нержавеющая сталь



сатиновый хром

1.1.2



хром



нержавеющая сталь

► Крючок Gamet WR43

► Материал: металл

Артикул	Размер, ВxШxГ, мм	Цвет
80923	112x70x47	хром
80924	112x70x47	нержавеющая сталь



Доступно в другом цвете:

Крючок Gamet WR43  
стр. 138



античное серебро



бронза



патинированная  
матовая медь



хром



нержавеющая сталь

► Крючок Gamet WR45

► Материал: металл

Артикул	Размер, ВxШxГ, мм	Цвет
80928	123x33x71	хром
80929	123x33x71	нержавеющая сталь



Доступно в другом цвете:

Крючок Gamet WR45  
стр. 138



античное серебро



бронза



патинированная  
матовая медь



► **Крючок GIFF 15/342**

► **Материал: металл**

Артикул	Размер, ВхШ, мм	Цвет
<b>7048</b>	57х78	хром
<b>23698</b>	57х78	матовый хром
<b>7045</b>	57х78	сатин
<b>7051</b>	57х78	золото



**Доступно в другом цвете:**  
 7042 Крючок GIFF 15/342  
 стр. 139



античная  
бронза



► **Крючок GIFF 15/343**

► **Материал: металл**

Артикул	Размер, ВхШ, мм	Цвет
<b>7046</b>	147х78	хром
<b>23699</b>	147х78	матовый хром
<b>7047</b>	147х78	сатин
<b>7052</b>	147х78	золото



**Доступно в другом цвете:**  
 7043 Крючок GIFF 15/343  
 стр. 139



античная  
бронза



**С этим товаром покупают:**

6754 Ручка скоба GIFF UN8704/96 хром  
 6692 Ручка скоба GIFF UN8704/128 хром  
 6694 Ручка скоба GIFF UN8706/96 сатин  
 6693 Ручка скоба GIFF UN8706/128 сатин  
 6554 Ручка скоба GIFF UN8804/96 хром  
 6565 Ручка скоба GIFF UN8804/128 хром  
 6701 Ручка скоба GIFF UN8808/96 матовый хром  
 6721 Ручка скоба GIFF UN8808/128 матовый хром  
 6568 Ручка скоба GIFF UN8806/96 сатин  
 6555 Ручка скоба GIFF UN8806/128 сатин



UN87



UN88



**С этим товаром покупают:**

6754 Ручка скоба GIFF UN8704/96 хром  
 6692 Ручка скоба GIFF UN8704/128 хром  
 6694 Ручка скоба GIFF UN8706/96 сатин  
 6693 Ручка скоба GIFF UN8706/128 сатин  
 6554 Ручка скоба GIFF UN8804/96 хром  
 6565 Ручка скоба GIFF UN8804/128 хром  
 6701 Ручка скоба GIFF UN8808/96 матовый хром  
 6721 Ручка скоба GIFF UN8808/128 матовый хром  
 6568 Ручка скоба GIFF UN8806/96 сатин  
 6555 Ручка скоба GIFF UN8806/128 сатин



UN87



UN88

1.1.2



хром



матовый хром



сатин

## ► Крючок GIFF RW08

► Материал: металл

Артикул	Размер, ВхШ, мм	Цвет
<b>6937</b>	170x24	хром
<b>6927</b>	170x24	матовый хром
<b>51224</b>	170x24	сатин



### С этим товаром покупают:

6757 Ручка скоба GIFF RR 0804/96 хром  
 6699 Ручка скоба GIFF RR 0804/128 хром  
 6709 Ручка скоба GIFF RR 0808/96 матовый хром  
 6708 Ручка скоба GIFF RR 0808/128 матовый хром  
 6759 Ручка скоба GIFF RR 0806/96 сатин  
 6752 Ручка скоба GIFF RR 0806/128 сатин



RR 08



хром



матовый хром



сатин



золото

## ► Крючок GIFF WP19

► Материал: металл

Артикул	Размер, ВхШ, мм	Цвет
<b>6913</b>	30x56	хром
<b>6929</b>	30x56	матовый хром
<b>6914</b>	30x56	сатин
<b>6912</b>	30x56	золото



### Доступно в другом цвете:

56439 Крючок GIFF WP19  
 стр. 140



античная  
бронза



хром



матовый хром



сатин



золото

## ► Крючок GIFF WP29

► Материал: металл

Артикул	Размер, ВхШ, мм	Цвет
<b>6934</b>	40x20	хром
<b>56437</b>	40x20	матовый хром
<b>6935</b>	40x20	сатин
<b>6933</b>	40x20	золото



### Доступно в другом цвете:

56438 Крючок GIFF WP29  
 стр. 141



античная  
бронза

### ► Крючок GIFF WP49

► Материал: металл

Артикул	Размер, ВхШ, мм	Цвет
<b>6928</b>	90х38	хром
<b>56441</b>	90х38	матовый хром
<b>6924</b>	90х38	сатин



**Доступно в другом цвете:**  
56440 Крючок GIFF WP49  
стр. 141



античная  
бронза



хром



матовый хром



сатин

1.1.2

### ► Крючок GIFF WP59

► Материал: металл

Артикул	Размер, ВхШ, мм	Цвет
<b>6911</b>	125х78	хром
<b>6930</b>	125х78	матовый хром
<b>6916</b>	125х78	сатин
<b>6910</b>	125х78	золото



**Доступно в другом цвете:**  
6925 Крючок GIFF WP59  
стр. 150



античная  
бронза



хром



матовый хром



сатин



золото

### ► Крючок GIFF WP89

► Материал: металл

Артикул	Размер, ВхШ, мм	Цвет
<b>6920</b>	46х78	хром
<b>6931</b>	46х78	матовый хром
<b>6921</b>	46х78	сатин
<b>6919</b>	46х78	золото



**Доступно в другом цвете:**  
6926 Крючок GIFF WP89  
стр. 150



античная  
бронза



хром



матовый хром



сатин



золото

1.1.2



античное серебро



бронза



патинированная  
матовая медь

## Крючок Gamet WR42

Материал: металл

Артикул	Размер, ВхШхГ, мм	Цвет
80920	57x70x36	античное серебро
80921	57x70x36	бронза
80922	57x70x36	патинированная матовая медь



Доступно в другом цвете:  
Крючок Gamet WR42  
стр. 133



хром



нерж. сталь



античное серебро



бронза



патинированная  
матовая медь

## Крючок Gamet WR43

Материал: металл

Артикул	Размер, ВхШхГ, мм	Цвет
80925	112x70x47	античное серебро
80926	112x70x47	бронза
80927	112x70x47	патинированная матовая медь



Доступно в другом цвете:  
Крючок Gamet WR43  
стр. 134



хром



нерж. сталь



античное серебро



бронза



патинированная  
матовая медь

## Крючок Gamet WR45

Материал: металл

Артикул	Размер, ВхШхГ, мм	Цвет
80930	123x33x71	античное серебро
80931	123x33x71	бронза
80932	123x33x71	патинированная матовая медь



Доступно в другом цвете:  
Крючок Gamet WR45  
стр. 134



хром



нерж. сталь

## ► Крючок GIFF 15/342

► Материал: металл

Артикул	Размер, ВхШ, мм	Цвет
<b>7042</b>	57x78	античная бронза



**Доступно в другом цвете:**

Крючок GIFF 15/342  
стр. 135



хром  
7048



матовый хром  
23698



сатин  
7045



золото  
7051



## ► Крючок GIFF 15/343

► Материал: металл

Артикул	Размер, ВхШ, мм	Цвет
<b>7043</b>	147x78	античная бронза



**Доступно в другом цвете:**

Крючок GIFF 15/343  
стр. 135



хром  
7046



матовый хром  
23699



сатин  
7047



золото  
7052



1.1.2



► **Крючок GIFF 15/240**  
► **Материал: металл**



Артикул	Размер, ВхШ, мм	Цвет
<b>7044</b>	147х47	античная бронза



► **Крючок GIFF 15/344**  
► **Материал: металл**

Артикул	Размер, ВхШ, мм	Цвет
<b>18323</b>	78х75	античная бронза



**С этим товаром покупают:**  
18358 Ручка скоба GIFF 8/112  
стр. 64



► **Крючок GIFF WP19**  
► **Материал: металл**

Артикул	Размер, ВхШ, мм	Цвет
<b>56439</b>	30х56	античная бронза



**Доступно в другом цвете:**  
Крючок GIFF WP19  
стр. 136



хром  
6913



матовый хром  
6929



сатин  
6914



золото  
6912

## ► Крючок GIFF WP29

► Материал: металл

Артикул	Размер, ВхШ, мм	Цвет
<b>56438</b>	40x20	античная бронза



**Доступно в другом цвете:**

Крючок GIFF WP29  
стр. 136



хром  
6934



матовый хром  
56437



сатин  
6935



золото  
6933



## ► Крючок GIFF WP49

► Материал: металл

Артикул	Размер, ВхШ, мм	Цвет
<b>56440</b>	90x38	античная бронза



**Доступно в другом цвете:**

Крючок GIFF WP49  
стр. 137



хром  
6928



матовый хром  
56441



сатин  
6924



1.1.2



► **Крючок GIFF WP59**

► **Материал: металл**

Артикул	Размер, ВxШ, мм	Цвет
6925	125x78	античная бронза



**Доступно в другом цвете:**  
Крючок GIFF WP59  
стр. 137



хром  
6911



матовый хром  
6930



сатин  
6916



золото  
6910



► **Крючок GIFF WP89**

► **Материал: металл**

Артикул	Размер, ВxШ, мм	Цвет
6926	46x78	античная бронза



**Доступно в другом цвете:**  
Крючок GIFF WP89  
стр. 137



хром  
6920



матовый хром  
6931



сатин  
6921



золото  
6919



**КРЕПЛЕНИЯ  
ДЛЯ ПОЛОК**

# Крепления для полок

Крепления для полок из ДСП и стекла, консоли

1.1.3



- Держатель для полки из ДСП Bolis Italia Toscana
- Материал: сталь
- Нагрузка, кг/пара: max 45

Артикул	Размер, ВхГхШ, мм	Цвет
27843	110x140x25	белый
27844	110x140x25	чёрный
27845	110x140x25	черненное серебро
34143	110x140x25	черная бронза



белый



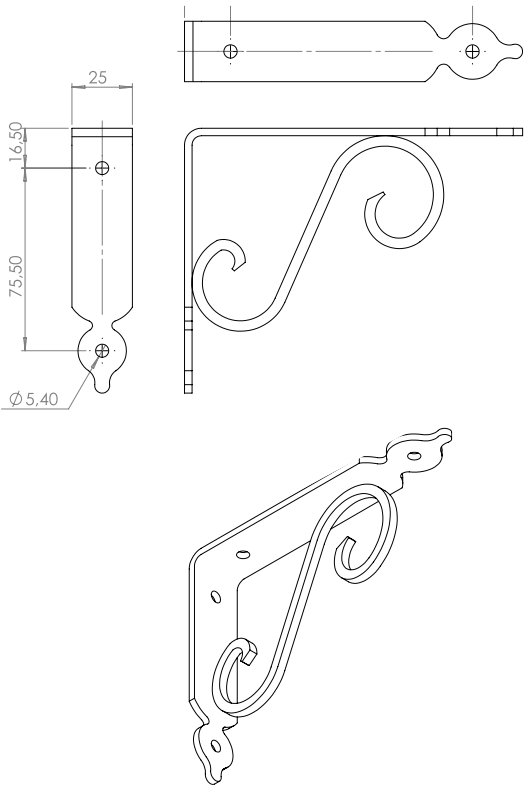
черный



черненное серебро



черная бронза

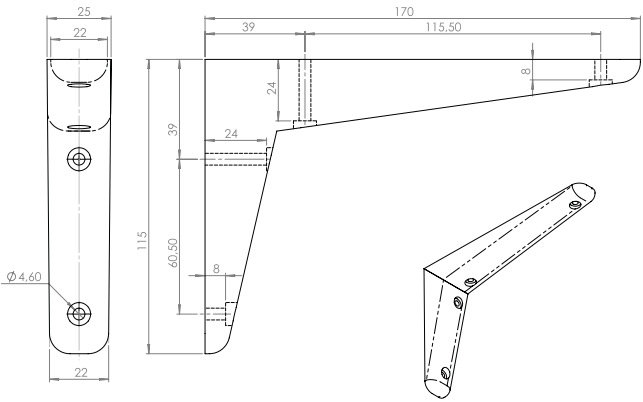


Крепления для полок

Крепления для полок из ДСП и стекла, консоли

- Держатель для полки из ДСП Bolis Italia PICASSO
- Материал: пластик
- Нагрузка, кг/пара: max 25

Артикул	Размер, ВхГхШ, мм	Цвет
34144	170x115x22	белый
34146	170x115x22	металлик
34145	170x115x22	чёрный



1.1.3



белый



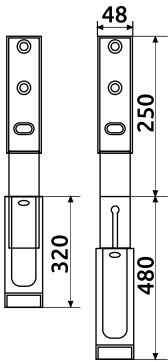
металлик



чёрный

- Кронштейн для микроволновой печи GIFF
- Материал: металл
- Нагрузка, кг/пара: max 60


Артикул	Цвет
34446	белый



# Крепления для полок

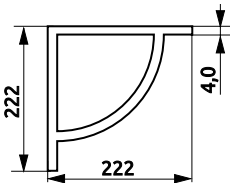
Крепления для полок из ДСП и стекла, консоли

1.1.3



матовый хром

хром



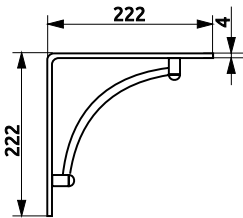
- Консоль декоративная выпуклая GIFF ДУГА
- Материал: металл
- Глубина полки, мм: max 350
- Нагрузка, кг/пара: max 40

Артикул	Цвет
7685	хром
7684	матовый хром



матовый хром

хром



- Консоль декоративная вогнутая GIFF Scenic
- Материал: металл
- Глубина полки, мм: max 350
- Нагрузка, кг/пара: max 40

Артикул	Цвет
7615	хром
7645	матовый хром



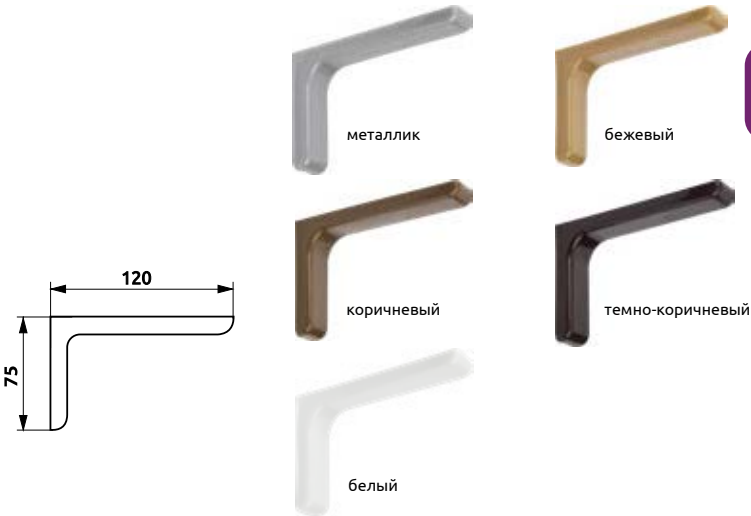
Крепления для полок

Крепления для полок из ДСП и стекла, консоли

► Консоль декоративная GIFF

- Материал: металл + пластик
- Глубина полки, мм: max 150
- Нагрузка, кг/пара: max 15

Артикул	Цвет
7667	металлик
7665	бежевый
7683	коричневый
7669	темно-коричневый
7666	белый

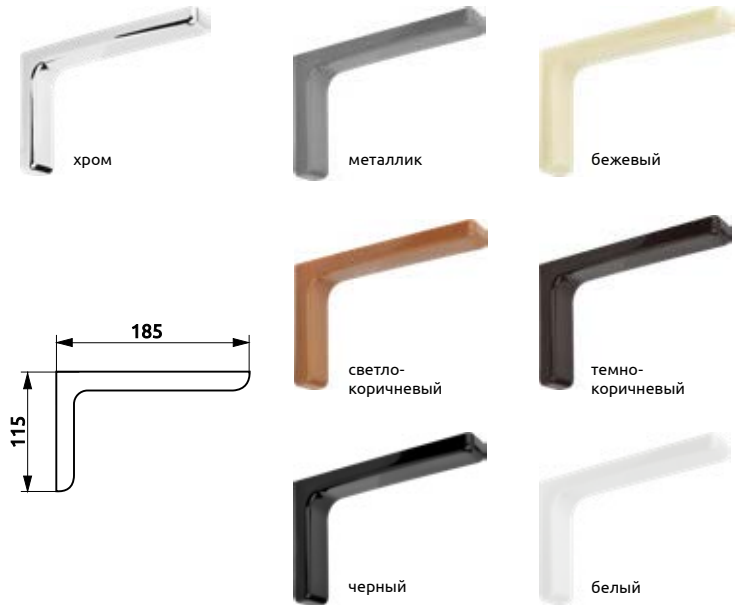


1.1.3

► Консоль декоративная GIFF

- Материал: металл + пластик
- Глубина полки, мм: max 230
- Нагрузка, кг/пара: max 20

Артикул	Цвет
7694	хром
7678	металлик
7676	бежевый
7680	светло-коричневый
7686	темно-коричневый
7675	чёрный
7677	белый



# Крепления для полок

Крепления для полок из ДСП и стекла, консоли

1.1.3



металлик



бежевый



светло-коричневый



темно-коричневый

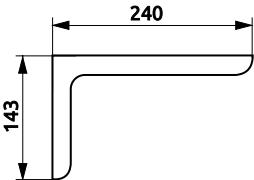


белый

► Консоль декоративная GIFF

- Материал: металл + пластик
- Глубина полки, мм: max 300
- Нагрузка, кг/пара: max 20

Артикул	Цвет
7671	металлик
7682	бежевый
7674	светло-коричневый
7672	темно-коричневый
7670	белый



Крепления для полок

Крепления для полок из ДСП и стекла, консоли

► Консоль металлическая GIFF

- Материал: металл
- Цвет: белый
- Нагрузка, кг/пара: max 15

Артикул	Размер, ВхГ, мм
21018	75x100
7696	100x125



1.1.3

► Консоль металлическая GIFF

- Материал: металл
- Цвет: белый
- Нагрузка, кг/пара: max 20

Артикул	Размер, ВхГ, мм
21019	120x150
21020	150x200
21021	200x250



► Консоль металлическая GIFF

- Материал: металл
- Цвет: белый
- Нагрузка, кг/пара: max 25

Артикул	Размер, ВхГ, мм
21022	250x300
21023	300x350



# Крепления для полок

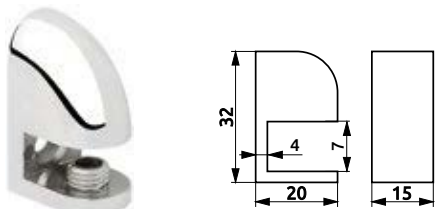
Крепления для полок из ДСП и стекла, консоли

1.1.3



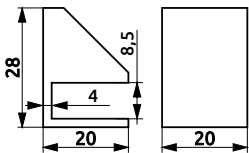
- Крепление для стеклянной полки GIFF Туканчик
- Материал: металл + пластик
- Толщина полки, мм: max 14
- Глубина полки, мм: max 180
- Нагрузка, кг/пара: max 15

Артикул	Цвет
7640	хром
7641	сатин



- Крепление для стеклянной полки GIFF Ant
- Материал: металл

Артикул	Цвет
18304	хром



- Крепление для стеклянной полки GIFF Gecko
- Материал: металл

Артикул	Цвет
18309	хром
18308	сатин

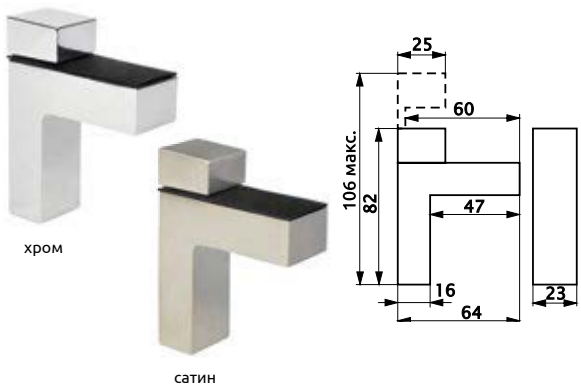
## Крепления для полок

Крепления для полок из ДСП и стекла, консоли

### ► Крепление для стеклянной полки GIFF Quadro

- Материал: металл + пластик
- Глубина полки, мм: max 300
- Нагрузка, кг/пара: max 25

Артикул	Цвет
18314	хром
18313	сатин



1.1.3

### ► Крепление для стеклянной полки GIFF Quadro mini

- Материал: металл + пластик
- Глубина полки, мм: max 200
- Нагрузка, кг/пара: max 10

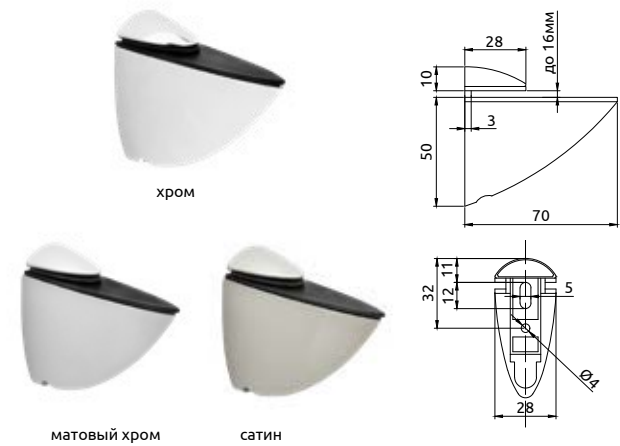
Артикул	Цвет
18316	хром
18315	сатин



### ► Крепление для стеклянной полки GIFF Пеликан

- Материал: металл + пластик
- Размер: L=70, H=60

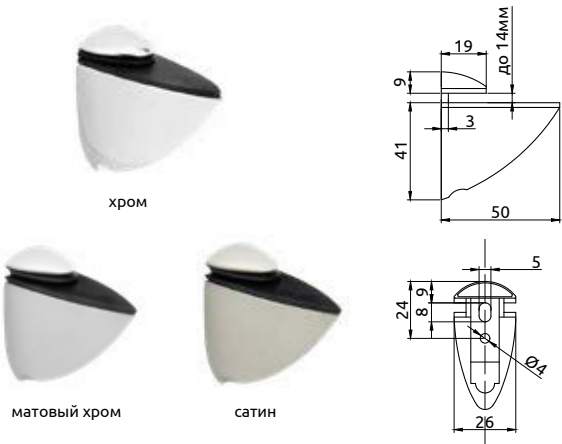
Артикул	Цвет
57692	хром
57694	матовый хром
57693	сатин



# Крепления для полок

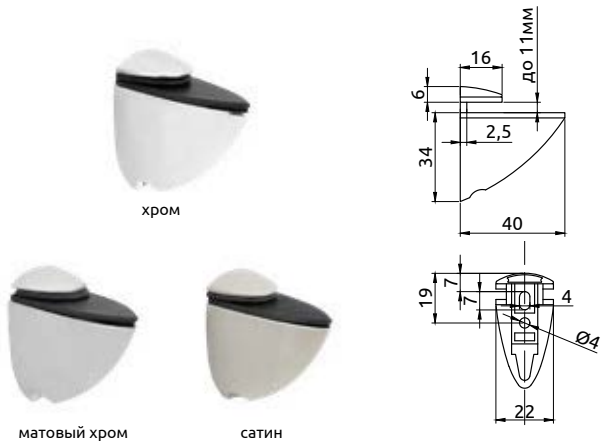
Крепления для полок из ДСП и стекла, консоли

1.1.3



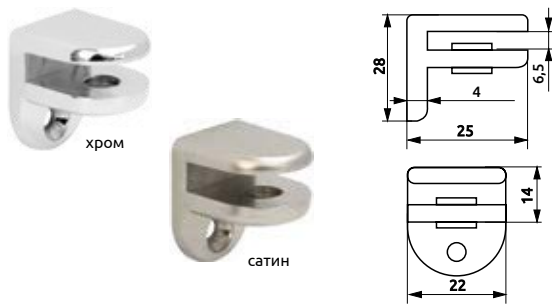
- Крепление для стеклянной полки GIFF Пеликанчик
- Материал: металл + пластик
- Размер: L=50, H=50

Артикул	Цвет
57687	хром
57689	матовый хром
57688	сатин



- Крепление для стеклянной полки GIFF Пеликанчик
- Материал: металл + пластик
- Размер: L=40, H=40

Артикул	Цвет
57682	хром
57684	матовый хром
57683	сатин



- Крепление для стеклянной полки GIFF MP 40
- Материал: металл

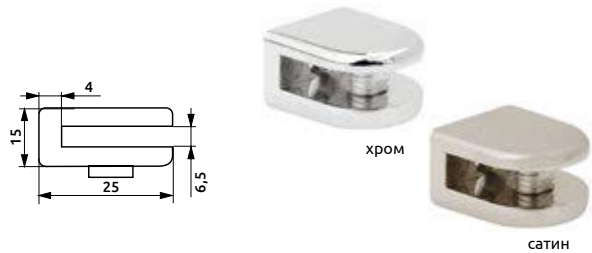
Артикул	Цвет	Код
07646	хром	MP4004
07648	сатин	MP4006

Крепления для полок

Крепления для полок из ДСП и стекла, консоли

- Крепление для стеклянной полки GIFF MP 50
- Материал: металл

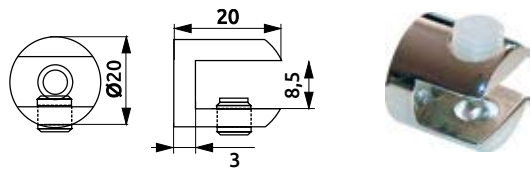
Артикул	Цвет	Код
07651	хром	MP5004
07653	сатин	MP5006



1.1.3

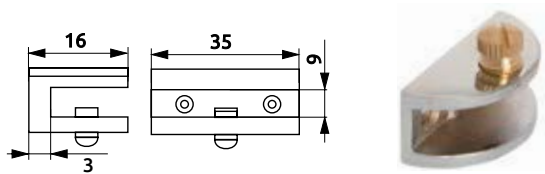
- Крепление для стеклянной полки цилиндрическое GIFF
- Материал: металл

Артикул	Цвет
07636	хром



- Крепление для стеклянной полки GIFF N2
- Материал: металл

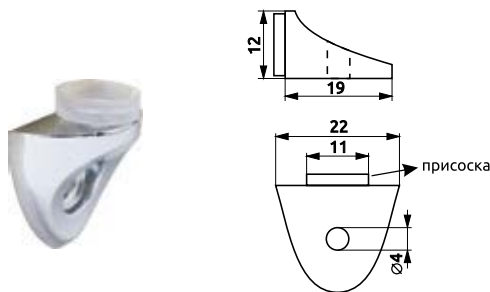
Артикул	Цвет
7647	хром



# Крепления для полок

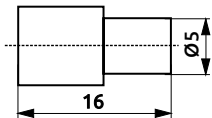
Крепления для полок из ДСП и стекла, консоли

1.1.3



- Крепление для стеклянной полки с присоской GIFF Hawk
- Материал: металл + пластик

Артикул	Цвет
18319	хром



- Полкодержатель для стекла GIFF 5/16
- Материал: металл + пластик

Артикул	Цвет
8161	белый цинк

**Примечание:** может использоваться как стопор для внутренней стеклянной двери.



- Полкодержатель для стекла с присоской GIFF
- Материал: металл + пластик

Артикул	Цвет
8159	никель

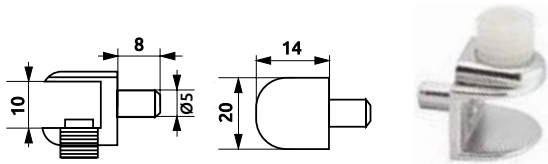
Крепления для полок

Крепления для полок из ДСП и стекла, консоли

► Полкодержатель для стекла с фиксацией GIFF

► Материал: металл + пластик

Артикул	Цвет
8165	никель



1.1.3

► Стеклодержатель GIFF

► Материал: пластик

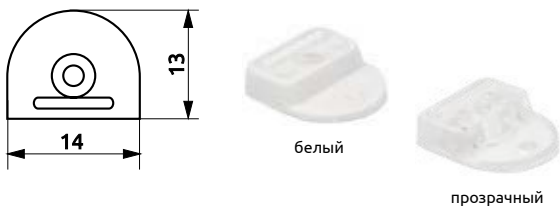
Артикул	Цвет
8172	белый
8171	прозрачный



► Крепление для стекла GIFF

► Материал: пластик

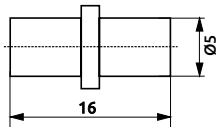
Артикул	Наименование	Цвет
8157	крепление для стекла	белый
27285	крепление для стекла	прозрачный



Крепления для полок

Полкодержатели для ДСП и стекла

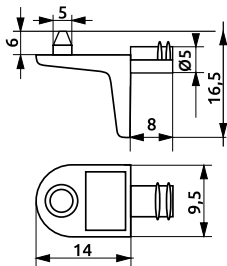
1.1.3



► Полкодержатель GIFF 5/16

► Материал: металл

Артикул	Цвет
8160	белый цинк



► Полкодержатель с фиксирующим штифтом GIFF

► Материал: металл

Артикул	Цвет
8162	никель



**МЕХАНИЗМЫ  
ВЫДВИЖЕНИЯ**

## Механизмы выдвижения

### Системы выдвижных ящиков

1.2.1



**В комплект входит:** комплект направляющих, левая и правая боковина ящика, коннектор задней стенки, декоративные заглушки крепления фасада, инструкция по монтажу.

#### ► Выдвижной ящик GIFF FlatBox

- Нагрузка, кг: 40
- Размерный ряд, мм: 400-550
- Тип выдвижения: полное
- Компактный дизайн – толщина боковины 12,8 мм
- Soft-Close – плавное закрытие
- Бесшумный ход
- Механизм синхронизации
- Покрытие: порошковое окрашивание
- Для ДСП 16 мм
- Количество циклов открываний: 40 000
- Регулировка по вертикали, мм:  $\pm 2$
- Регулировка по горизонтали, мм:  $\pm 1,5$
- Ширина фасада до 1200 мм
- Цвет: белый



Артикул	Л (длина), мм	Н (высота), мм
<b>75377</b>	400	84
<b>75381</b>	400	116
<b>75385</b>	400	199
<b>75378</b>	450	84
<b>75382</b>	450	116
<b>75386</b>	450	199
<b>75379</b>	500	84
<b>75383</b>	500	116
<b>75387</b>	500	199
<b>75380</b>	550	84
<b>75384</b>	550	116
<b>75388</b>	550	199



**С этим товаром покупают:**  
Шаблон для разметки фасада  
выдвижного ящика GIFF FlatBox  
стр. 183



## ► Выдвижной ящик GIFF FlatBox

- Нагрузка, кг: 40
- Размерный ряд, мм: 400-550
- Тип выдвижения: полное
- Компактный дизайн – толщина боковины 12,8 мм
- Soft-Close – плавное закрывание
- Бесшумный ход
- Механизм синхронизации
- Покрытие: порошковое окрашивание
- Для ДСП 16 мм
- Количество циклов открываний: 40 000
- Регулировка по вертикали, мм:  $\pm 2$
- Регулировка по горизонтали, мм:  $\pm 1,5$
- Ширина фасада до 1200 мм
- Цвет: графит



Артикул	L (длина), мм	H (высота), мм
<b>75389</b>	400	84
<b>75393</b>	400	116
<b>75397</b>	400	199
<b>75390</b>	450	84
<b>75394</b>	450	116
<b>75398</b>	450	199
<b>75391</b>	500	84
<b>75395</b>	500	116
<b>75399</b>	500	199
<b>75392</b>	550	84
<b>75396</b>	550	116
<b>75400</b>	550	199



**С этим товаром покупают:**  
Шаблон для разметки фасада  
выдвижного ящика GIFF FlatBox  
стр. 183



**В комплект входит:** комплект направляющих, левая и правая боковина ящика, коннектор задней стенки, декоративные заглушки крепления фасада, инструкция по монтажу.

## Механизмы выдвижения

### Системы выдвижных ящиков

1.2.1



**В комплект входит:** комплект направляющих, левая и правая боковина ящика с предустановленным стеклом, коннектор задней стенки, декоративные заглушки крепления фасада, инструкция по монтажу.

#### ► Выдвижной ящик со стеклянными боковинами GIFF FlatBox

- Нагрузка, кг: 40
- Размерный ряд: 450 - 500 мм
- Тип выдвижения: полное
- Soft-Close – плавное закрытие
- Компактный дизайн: толщина боковины 12,8 мм
- Боковины изготовлены из закаленного прозрачного стекла 8 мм
- Бесшумный ход
- Механизм синхронизации
- Покрытие: порошковое окрашивание
- Количество циклов открываний: 40 000
- Регулировка по вертикали, мм:  $\pm 2$
- Регулировка по горизонтали, мм:  $\pm 1,5$
- Ширина фасада до 1200 мм
- Цвет: белый



Артикул	L (длина), мм	H (высота), мм
<b>92382</b>	450	84
<b>92381</b>	450	199
<b>92384</b>	500	84
<b>92383</b>	500	199



**С этим товаром покупают:**  
Шаблон для разметки фасада  
выдвижного ящика GIFF FlatBox  
стр. 183



#### ► Выдвижной ящик со стеклянными боковинами GIFF FlatBox


- Нагрузка, кг: 40
- Размерный ряд: 450 - 500 мм
- Тип выдвижения: полное
- Soft-Close – плавное закрывание
- Компактный дизайн: толщина боковины 12,8 мм
- Боковины изготовлены из закаленного прозрачного стекла 8 мм
- Бесшумный ход
- Механизм синхронизации
- Покрытие: порошковое окрашивание
- Количество циклов открываний: 40 000
- Регулировка по вертикали, мм:  $\pm 2$
- Регулировка по горизонтали, мм:  $\pm 1,5$
- Ширина фасада до 1200 мм
- Цвет: графит



Артикул	L (длина), мм	H (высота), мм
<b>92386</b>	450	84
<b>92385</b>	450	199
<b>92388</b>	500	84
<b>92387</b>	500	199



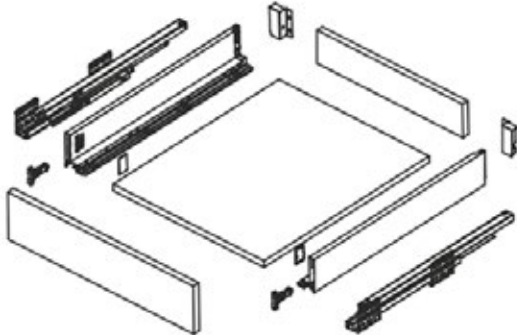
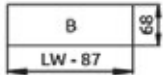
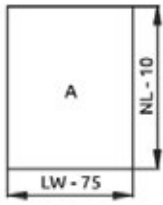

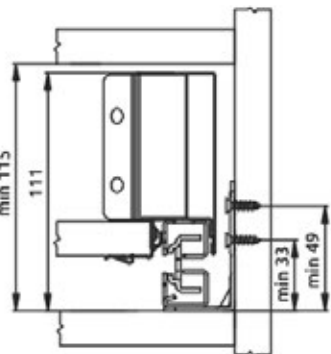
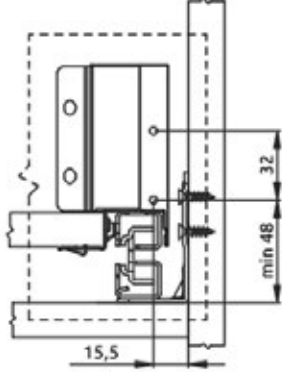
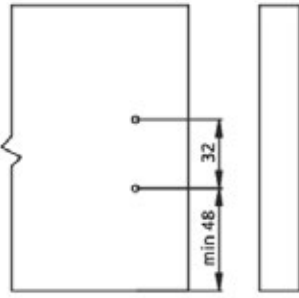
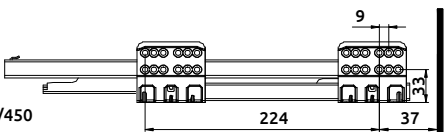
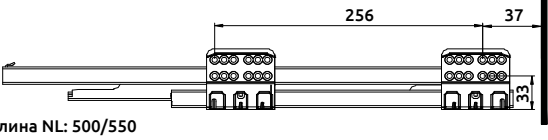
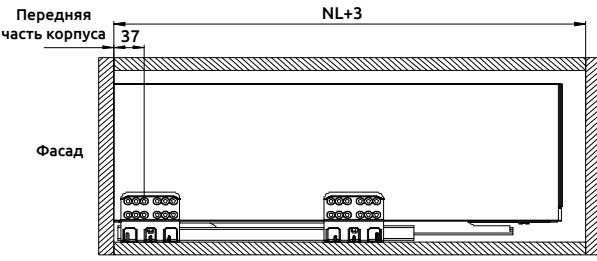
**С этим товаром покупают:**  
 Шаблон для разметки фасада  
 выдвижного ящика GIFF FlatBox  
 стр. 183



**В комплект входит:** комплект направляющих, левая и правая боковина ящика с предустановленным стеклом, коннектор задней стенки, декоративные заглушки крепления фасада, инструкция по монтажу.



**Инструкция по монтажу: выдвижной ящик GIFF FlatBox (H=84)**

Основные компоненты	Размеры деталей (толщина плиты 16 мм)
	<div data-bbox="933 360 1096 434">  </div> <div data-bbox="933 452 1096 656">  </div> <div data-bbox="1185 369 1421 563">  </div> <div data-bbox="1136 619 1469 656"> <p>LW - внутренняя ширина корпуса NL - номинальная длина направляющих</p> </div>
Внутренние размеры	Монтажные размеры фасада
	 
Размеры направляющих	Расположение монтажных отверстий
<div data-bbox="259 1265 836 1395"> <p>Длина NL: 400/450</p>  </div> <div data-bbox="259 1404 836 1543"> <p>Длина NL: 500/550</p>  </div>	<div data-bbox="876 1265 1477 1524">  </div> <div data-bbox="1136 1524 1477 1552"> <p>NL - номинальная длина направляющей</p> </div>

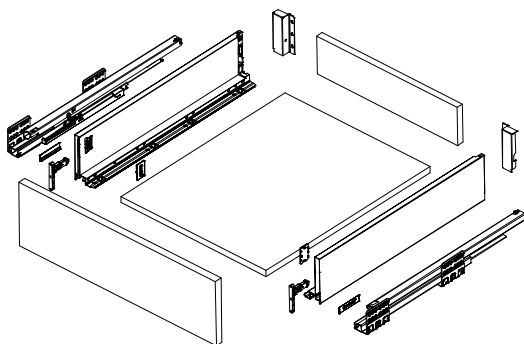
1.2.1

## Механизмы выдвижения

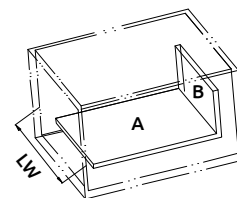
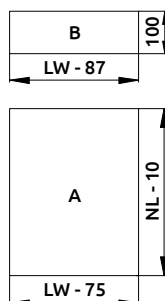
### Системы выдвижных ящиков

#### Инструкция по монтажу: выдвижной ящик GIFF FlatBox (H=116)

##### Основные компоненты

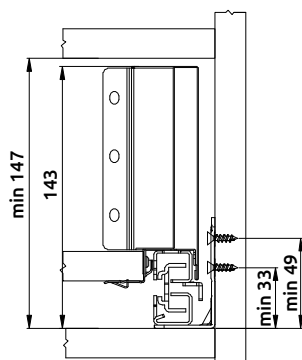


##### Размеры деталей (толщина плиты 16 мм)

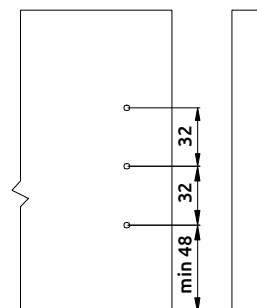
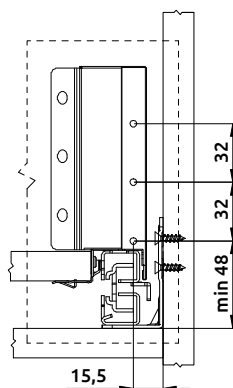


LW - внутренняя ширина корпуса  
 NL - номинальная длина направляющих

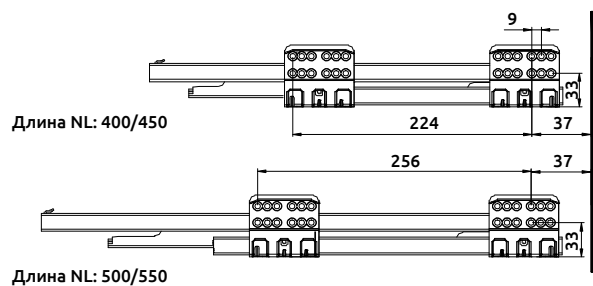
##### Внутренние размеры



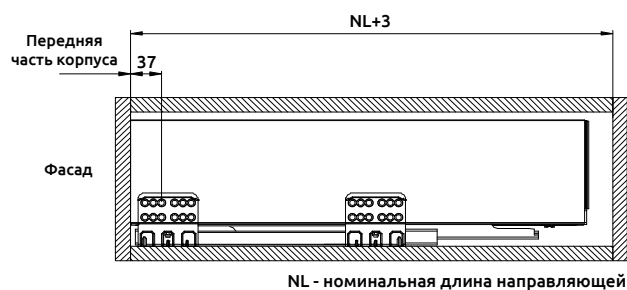
##### Монтажные размеры фасада



##### Размеры направляющих

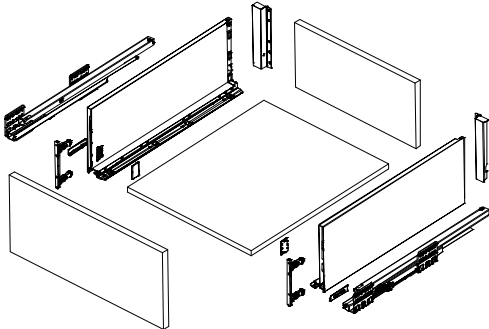
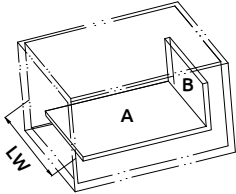
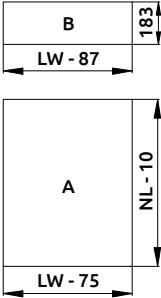
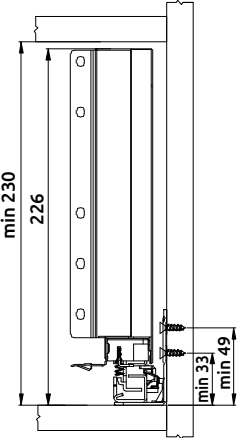
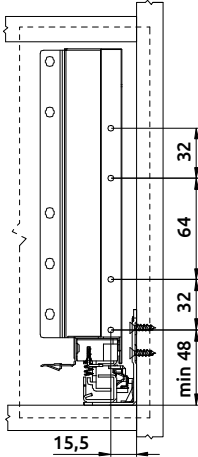
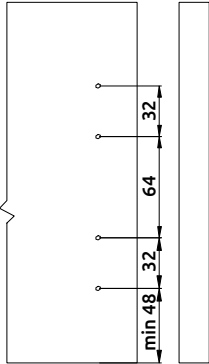
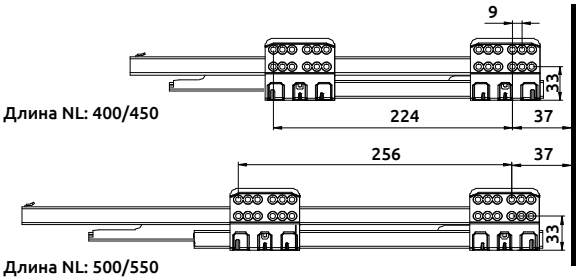
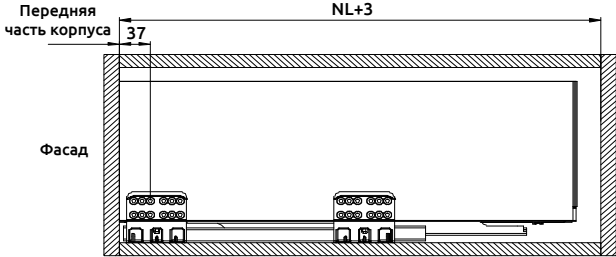


##### Расположение монтажных отверстий



1.2.1

Инструкция по монтажу: выдвижной ящик GIFF FlatBox (H=199)

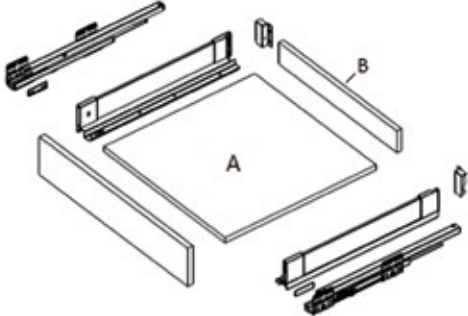
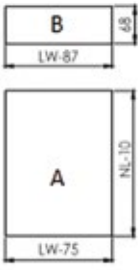

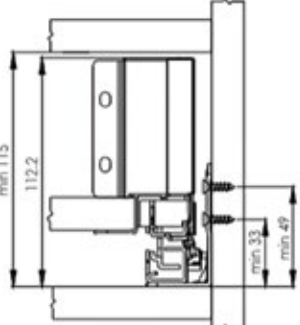
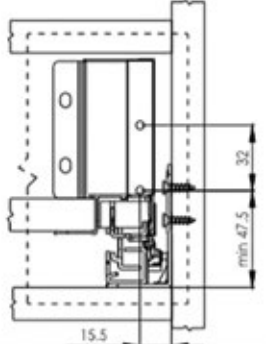
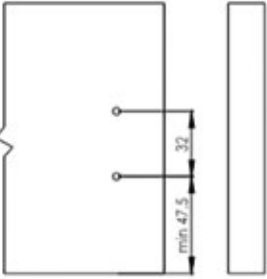
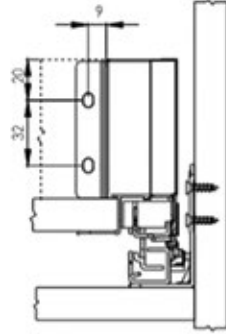
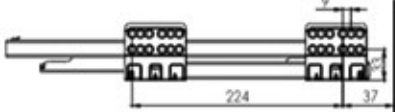
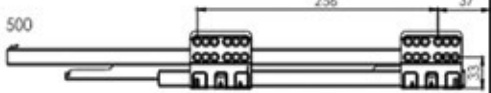

Основные компоненты	Размеры деталей (толщина плиты 16 мм)
	<div><p>LW - внутренняя ширина корпуса NL - номинальная длина направляющих</p></div>
Внутренние размеры	Монтажные размеры фасада
	 
Размеры направляющих	Расположение монтажных отверстий
 <p>Длина NL: 400/450</p> <p>Длина NL: 500/550</p>	 <p>Передняя часть корпуса</p> <p>Фасад</p> <p>NL - номинальная длина направляющей</p>

## Механизмы выдвижения

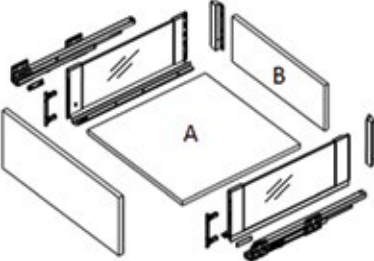
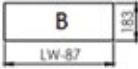


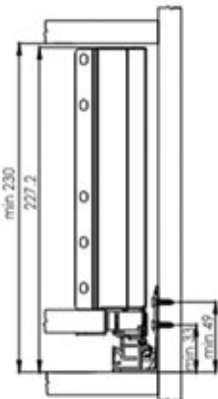
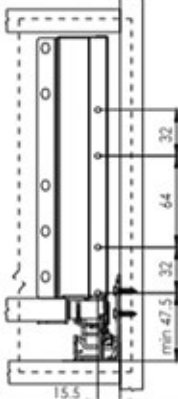
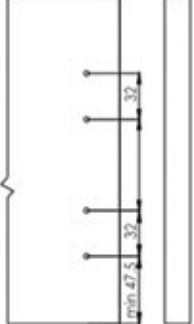
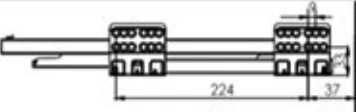
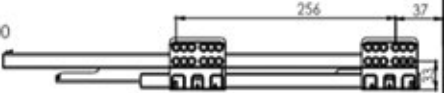
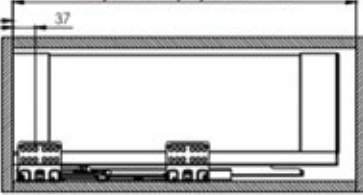
### Системы выдвижных ящиков

#### Инструкция по монтажу: выдвижной ящик GIFF FlatBox со стеклянными боковинами (H=84 мм)

1.2.1

Основные компоненты	Размер деталей (толщина плиты 16 мм)		
		 <p>LW - внутренняя ширина корпуса NL - номинальная длина направляющих</p>	
Внутренние размеры	Монтажные размеры фасадов		Монтажные размеры задней стенки
			
Размеры направляющих	Расположение монтажных отверстий		
<p>Длина NL 450</p>  <p>Длина NL 500</p> 	<p>Глубина корпуса LT=NL+3</p>  <p>NL - номинальная длина направляющих</p>		

Инструкция по монтажу: выдвижной ящик GIFF FlatBox со стеклянными боковинами (H=199 мм)

Основные компоненты		Размер деталей (толщина плиты 16 мм)	
		<div></div> <div></div> <div></div> <div>LW - внутренняя ширина корпуса NL - номинальная длина направляющих</div>	
Внутренние размеры	Монтажные размеры фасадов	Монтажные размеры задней стенки	
			
Размеры направляющих		Расположение монтажных отверстий	
<div>Длина NL 450</div>  <div>Длина NL 500</div> 		<div>Глубина корпуса LT=NL+3</div> <div>Передняя часть корпуса</div>  <div>Фасад</div> <div>NL - номинальная длина направляющих</div>	

## Механизмы выдвижения

### Системы выдвижных ящиков

#### 1.2.1



- ▶ **Шаблон для разметки фасада выдвижного ящика GIFF FlatBox**
- ▶ **Артикул: 83439**
- ▶ Материал: металл, пластик
- ▶ Для выдвижного ящика высотой 84, 116 мм



- ▶ **Шаблон для разметки фасада выдвижного ящика GIFF FlatBox**
- ▶ **Артикул: 83440**
- ▶ Материал: металл, пластик
- ▶ Для выдвижного ящика высотой 199 мм

- ▶ **Передняя панель для внутреннего ящика GIFF FlatBox**
- ▶ **Артикул: 80951**
- ▶ **Материал:** алюминий
- ▶ **Покрытие:** порошковое окрашивание
- ▶ **Длина:** 1200 мм
- ▶ **Высота:** 84
- ▶ **Цвет:** белый
- ▶ Для ящиков с цельнометаллической и стеклянной боковиной



**С этим товаром покупают:**  
80952 Крепление передней панели GIFF FlatBox  
стр. 171



- ▶ **Передняя панель для внутреннего ящика GIFF FlatBox**
- ▶ **Артикул: 80954**
- ▶ **Материал:** алюминий
- ▶ **Покрытие:** порошковое окрашивание
- ▶ **Длина:** 1200 мм
- ▶ **Высота:** 199
- ▶ **Цвет:** белый
- ▶ Для ящиков с цельнометаллической и стеклянной боковиной



**С этим товаром покупают:**  
80957 Крепление передней панели GIFF FlatBox  
стр. 171



## Механизмы выдвижения

### Системы выдвижных ящиков

1.2.1



- ▶ **Передняя панель для внутреннего ящика GIFF FlatBox**
- ▶ **Артикул: 80950**
- ▶ Материал: алюминий
- ▶ Покрытие: порошковое окрашивание
- ▶ Длина: 1200 мм
- ▶ Высота: 84
- ▶ Цвет: графит
- ▶ Для ящиков с цельнометаллической и стеклянной боковиной



**С этим товаром покупают:**  
 80953 Крепление передней панели GIFF FlatBox  
 стр. 171



- ▶ **Передняя панель для внутреннего ящика GIFF FlatBox**
- ▶ **Артикул: 80955**
- ▶ Материал: алюминий
- ▶ Покрытие: порошковое окрашивание
- ▶ Длина: 1200 мм
- ▶ Высота: 199
- ▶ Цвет: графит
- ▶ Для ящиков с цельнометаллической и стеклянной боковиной



**С этим товаром покупают:**  
 80956 Крепление передней панели GIFF FlatBox  
 стр. 171





- Крепление передней панели GIFF FlatBox
- Артикул: 80952
- Покрытие: порошковое окрашивание
- Высота: 84 мм
- Цвет: белый
- Комплект на 1 ящик



С этим товаром покупают:  
80951 Передняя панель для внутреннего  
ящика GIFF FlatBox  
стр. 169



- Крепление передней панели GIFF FlatBox
- Артикул: 80953
- Покрытие: порошковое окрашивание
- Высота: 84 мм
- Цвет: графит
- Комплект на 1 ящик



С этим товаром покупают:  
80950 Передняя панель для внутреннего  
ящика GIFF FlatBox  
стр. 170



- Крепление передней панели GIFF FlatBox
- Артикул: 80954
- Покрытие: порошковое окрашивание
- Высота: 199 мм
- Цвет: белый
- Комплект на 1 ящик



С этим товаром покупают:  
80954 Передняя панель для внутреннего  
ящика GIFF FlatBox  
стр. 169



- Крепление передней панели GIFF FlatBox
- Артикул: 80955
- Покрытие: порошковое окрашивание
- Высота: 199 мм
- Цвет: графит
- Комплект на 1 ящик



С этим товаром покупают:  
80955 Передняя панель для внутреннего  
ящика GIFF FlatBox  
стр. 170

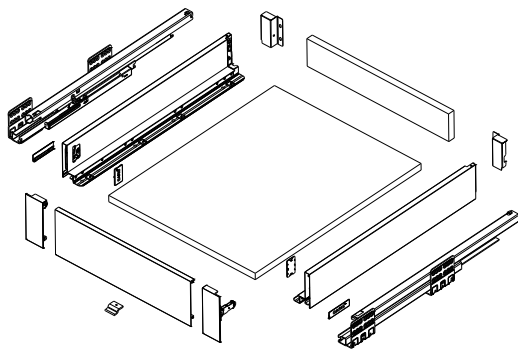
## Механизмы выдвижения

### Системы выдвижных ящиков

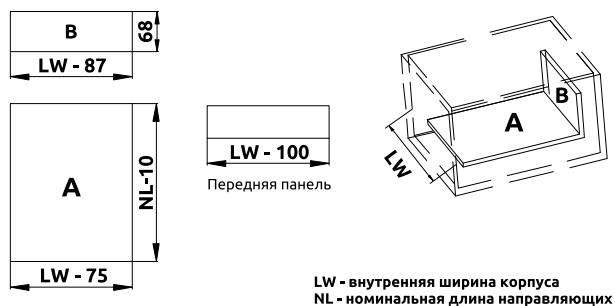
#### Инструкция по монтажу: выдвижной внутренний ящик GIFF FlatBox (H=84)

1.2.1

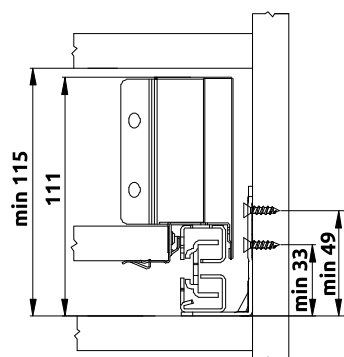
##### Основные компоненты



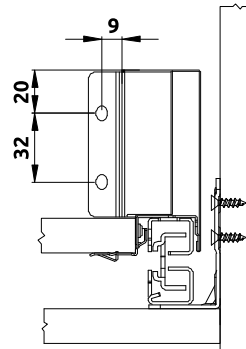
##### Размеры деталей (толщина плиты 16 мм)



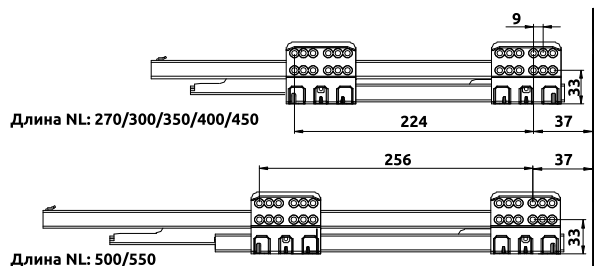
##### Внутренние размеры



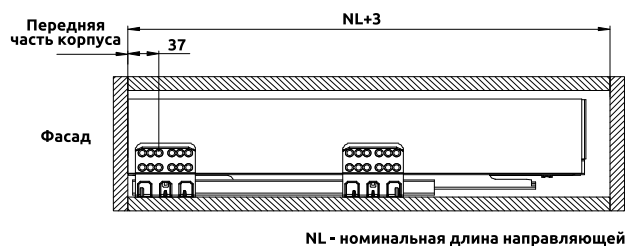
##### Монтажные размеры для задней стенки



##### Размеры направляющих

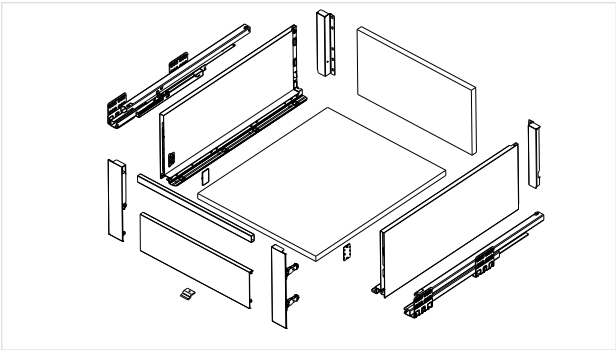


##### Расположение монтажных отверстий

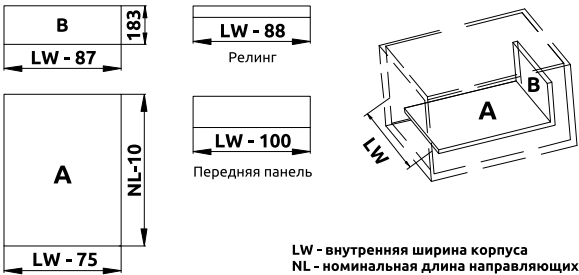


Инструкция по монтажу: выдвижной внутренний ящик GIFF FlatBox (H=199)

Основные компоненты

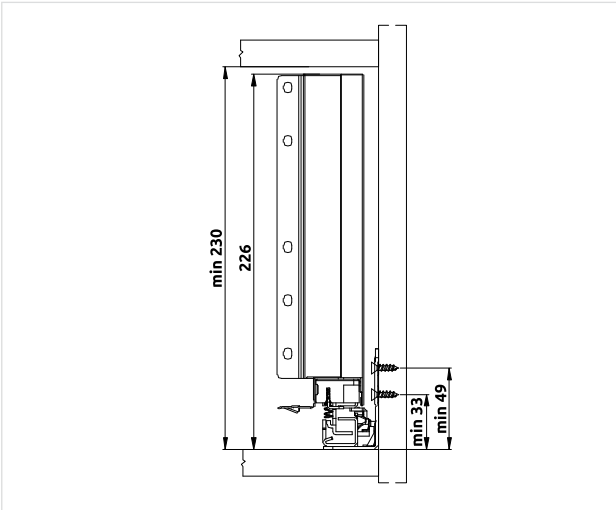


Размеры деталей (толщина плиты 16 мм)

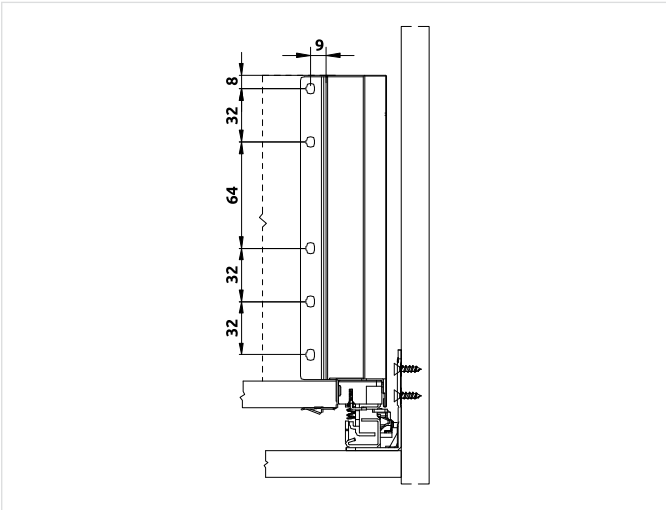


1.2.1

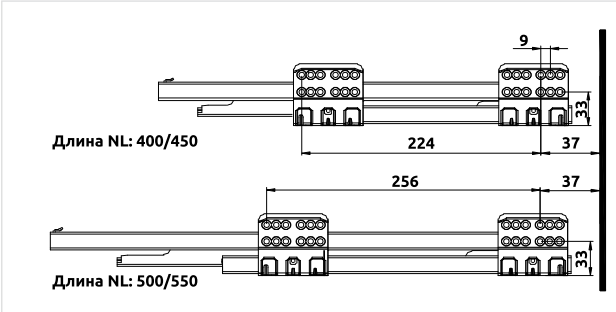
Внутренние размеры



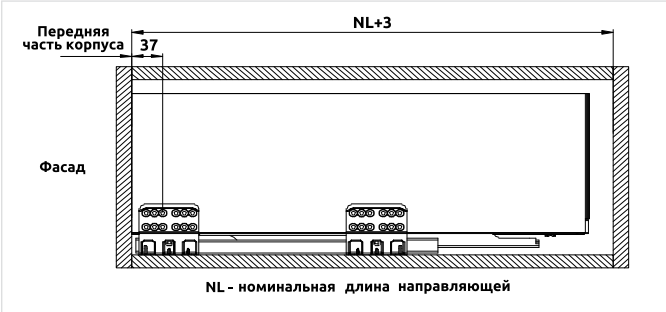
Монтажные размеры для задней стенки



Размеры направляющих



Расположение монтажных отверстий



## Механизмы выдвижения

Направляющие шариковые полного выдвижения с доводчиком

PRIME

1.2.1



Артикул	L (длина)
88333	300
88334	350
88335	400
88336	450
88337	500
88338	550

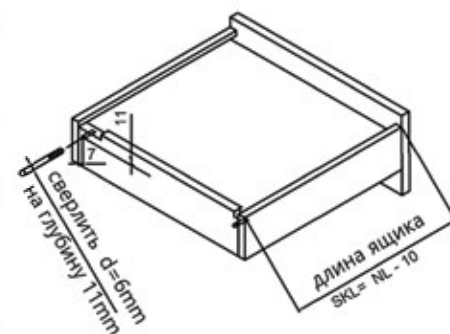
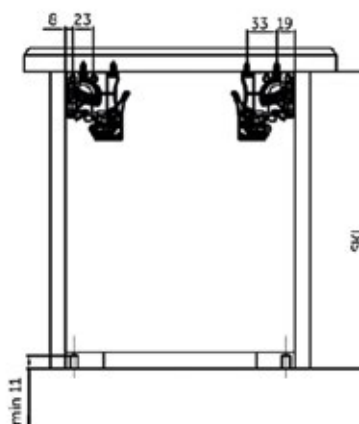
**Примечание:** для установки направляющих используют саморезы 3,5х16 мм; 4,0х16 мм

### ► Направляющая полного выдвижения с доводчиком CLIP (16 мм) GIFF

- Материал: холоднокатаная сталь
- Нагрузка, кг: 30
- Размерный ряд, мм: 300-550
- Тип выдвижения: полное
- Покрытие: цинк
- Количество циклов открываний: 40 000
- Толщина боковины не более 16 мм
- Толщина металла мм: 1,0 x 1,5 x 1,8
- Регулировка по высоте: ±1,5 мм
- Пневмоцилиндр: сталь
- Быстрый монтаж ящика с помощью фиксаторов



#### Установочные размеры для ящиков

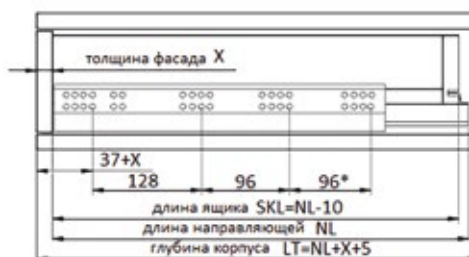


#### Накладной фасад



\*только для размера направляющей NL=550mm

#### Внутренний фасад



\*только для размера направляющей NL=550mm

### ► Направляющая полного выдвижения с доводчиком GIFF

- Материал: холоднокатаная сталь
- Нагрузка, кг: 30
- Размерный ряд мм: 300-550
- Высота направляющей, мм: 45
- Тип выдвижения: полное
- Покрытие: цинк
- Количество циклов открываний: 40 000
- Толщина металла, мм: 1,5х1,2х1,2
- Пневмоцилиндр: сталь

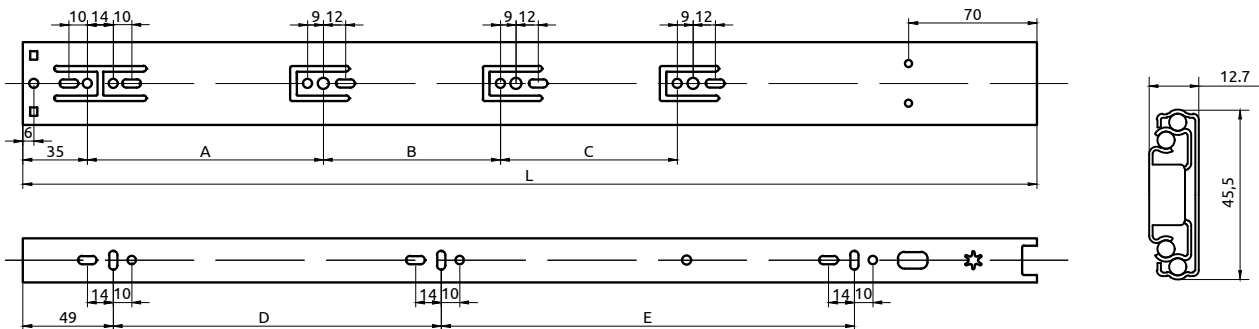


1.2.1



Монтажные размеры, мм						
Артикул	L (длина)	A	B	C	D	E
56407	300	96			64	
56408	350	73	56		96	
56409	400	128	56		128	
56410	450	128	96		160	125
56411	500	128	96	64	192	128
56412	550	128	96	96	192	192

**Примечание:** для установки направляющих используют саморезы 3,5х16 мм; 4,0х16 мм



1.2.1



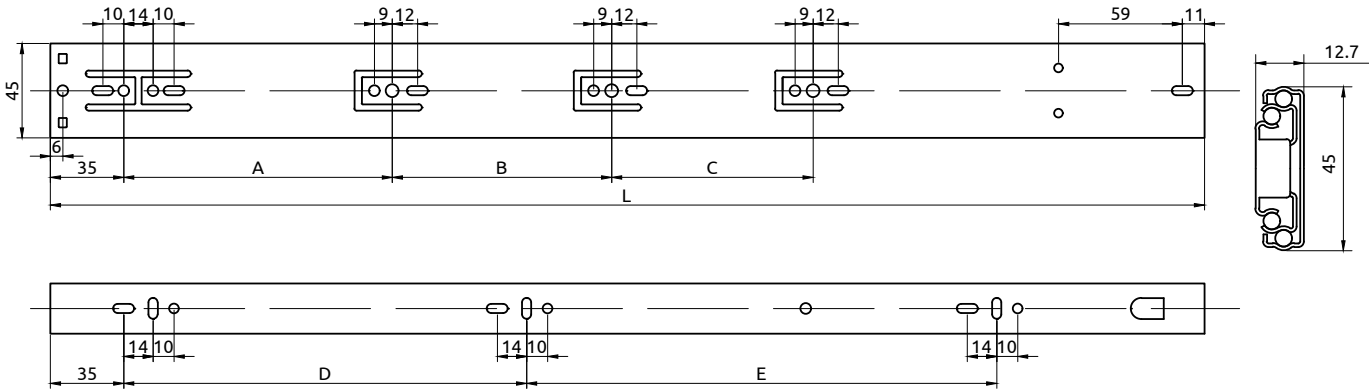
► Направляющая полного выдвижения  
One Touch GIFF

- Материал: холоднокатаная сталь
- Нагрузка, кг: 30
- Размерный ряд, мм: 300-550
- Высота направляющей, мм: 45
- Тип выдвижения: полное
- Покрытие: цинк
- Количество циклов открываний: 40 000
- Толщина металла, мм: 1,2x1,2x1,5



Артикул	Монтажные размеры, мм					
	L (длина)	A	B	C	D	E
56413	300	96			80	121
56414	350	73	64		128	121
56415	400	128	64		128	155
56416	450	128	105	64	160	160
56417	500	128	105	96	192	192
56418	550	128	105	128	192	224

Примечание: для установки направляющих используют саморезы 3,5x16 мм; 4,0x16 мм



### ► Направляющая полного выдвижения GIFF

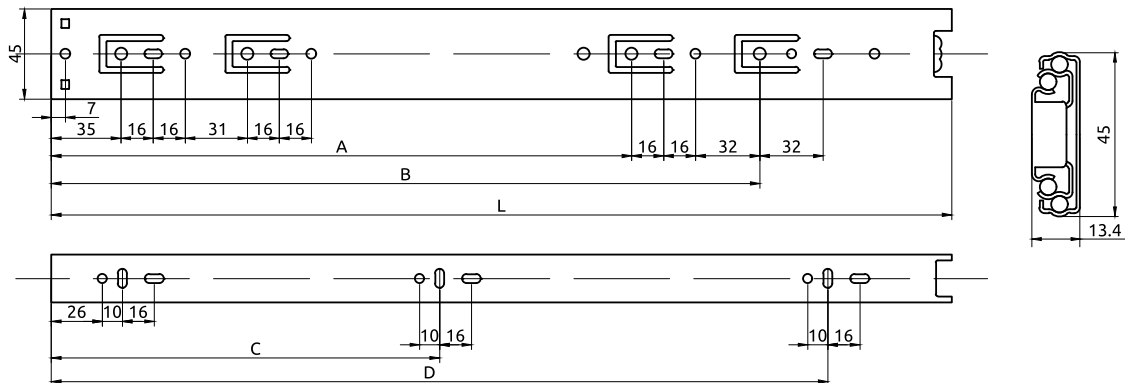
- Материал: холоднокатаная сталь
- Нагрузка, кг: 35
- Размерный ряд, мм: 250-700
- Высота направляющей, мм: 45
- Тип выдвижения: полное
- Покрытие: цинк
- Количество циклов открываний: 40 000
- Толщина металла, мм: 1,0x1,0x1,0



1.2.1

Артикул	Монтажные размеры, мм				
	L (длина)	A	B	C	D
<b>53929</b>	250	163			227
<b>53934</b>	300	163	227	131	259
<b>53935</b>	350	195	259	163	292
<b>53936</b>	400	259	323	195	355
<b>53937</b>	450	291	355	195	387
<b>53938</b>	500	355	419	227	451
<b>53939</b>	550	387	451	259	483
<b>53940</b>	600	451	515	291	547
<b>53891</b>	700	547	611	323	611

**Примечание:** для установки направляющих используют саморезы 3,5x16 мм; 4,0x16 мм



1.2.1

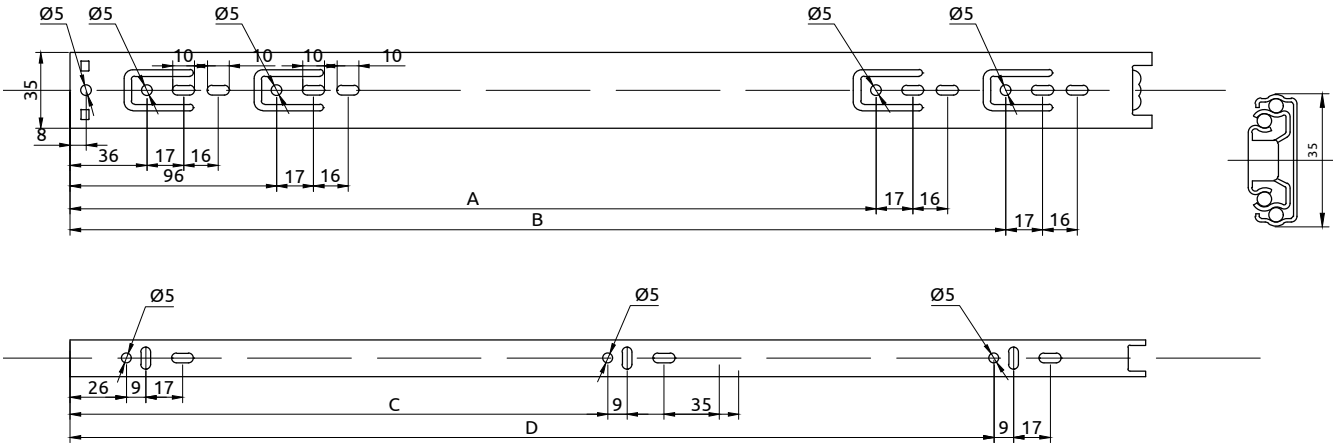


► Направляющая полного выдвижения GIFF

- Материал: холоднокатаная сталь
- Нагрузка, кг: 25
- Размерный ряд, мм: 250-500
- Высота направляющей, мм: 35
- Тип выдвижения: полное
- Покрытие: цинк
- Количество циклов открываний: 20 000
- Толщина металла, мм: 0,8х0,8х0,8



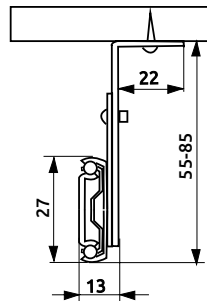
Артикул	Монтажные размеры, мм				
	L (длина)	A	B	C	D
45644	250		176	120	200
45645	300	162	226	120	248
45646	350	222	286	185	345
45647	400	258	322	185	345
45648	450	322	387	185	377
46105	500	372	432	235	427



#### ► Направляющая для полки под клавиатуру GIFF

- Материал: холоднокатаная сталь
- Покрытие: цинк
- Количество циклов открываний: 40 000

Артикул	L (длина), мм
<b>7361</b>	350



1.2.1

1.2.1



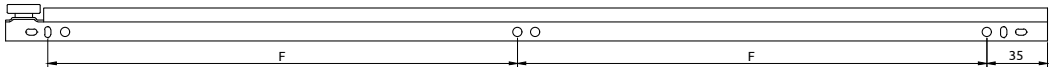
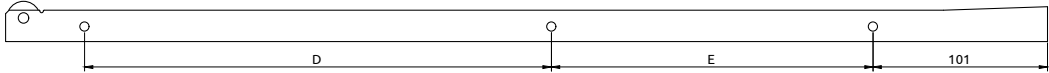
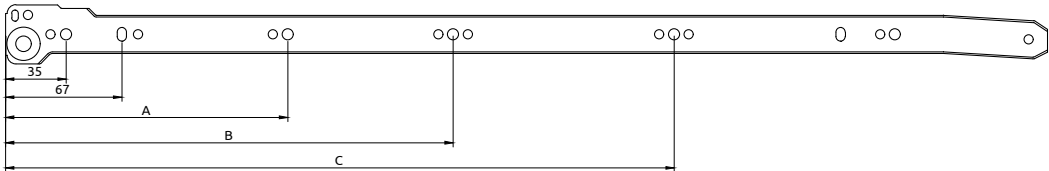
- ▶ **Направляющая роликовая GIFF**
- ▶ **Материал:** сталь + пластик
- ▶ **Нагрузка, кг:** 25
- ▶ **Размерный ряд, мм:** 250-600
- ▶ **Тип выдвижения:** частичное
- ▶ **Покрытие:** порошковое окрашивание
- ▶ **Количество циклов открываний:** 20 000
- ▶ **Толщина металла, мм:** 1,1
- ▶ **Цвет:** белый



**С этим товаром покупают:**  
22970 Доводчик универсальный  
для роликовых направляющих  
и метабоксов LinkenSystem  
стр. 206



Монтажные размеры, мм							
Артикул	L (длина)	A	B	C	D	E	F
7324	250	130			104		95
7329	300	165			35	120	120
7325	350	165	258		60	144	145
7330	400	165	258		85	169	170
7327	450	165	258	386	110	194	195
7326	500	165	258	386	135	219	220
7328	550	165	258	386	159	245	245
7331	600	165	258	386	185	268	270



#### ► Направляющая роликовая GIFF

- Материал: сталь + пластик
- Нагрузка, кг: 25
- Размерный ряд, мм: 350-450
- Тип выдвижения: частичное
- Покрытие: порошковое окрашивание
- Количество циклов открываний: 20 000
- Толщина металла, мм: 1,1
- Цвет: коричневый



1.2.1

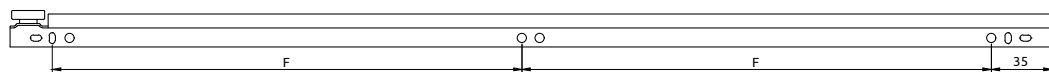
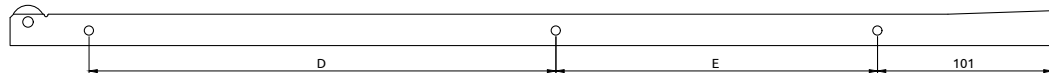
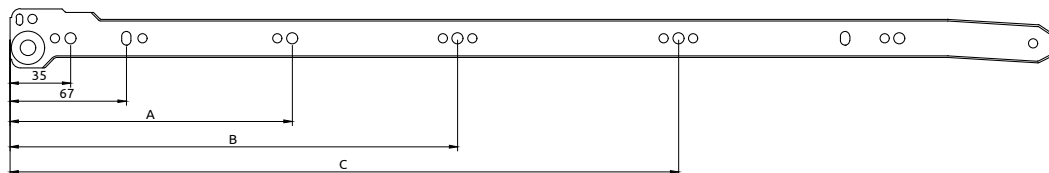


**С этим товаром покупают:**  
 22970 Доводчик универсальный  
 для роликовых направляющих  
 и метабоксов LinkenSystem  
 стр. 206



Монтажные размеры, мм

Артикул	L (длина)	A	B	C	D	E	F
<b>35536</b>	350	165	258		60	144	145
<b>35537</b>	400	165	258		85	169	170
<b>35538</b>	450	165	258	386	110	194	195



## Механизмы выдвижения

### Направляющие роликовые

1.2.1



- ▶ Доводчик универсальный для роликовых направляющих и метабоксов LinkenSystem
- ▶ Артикул: 22970
- ▶ Материал: пластик
- ▶ Цвет: чёрный



**С этим товаром покупают:**  
Направляющая роликовая GIFF  
стр. 180-181



белый



коричневый



**ПЕТЛИ  
И КОМПЛЕКТУЮЩИЕ**

## Петли и комплектующие

### Петли мебельные плавного закрывания



1.2.2



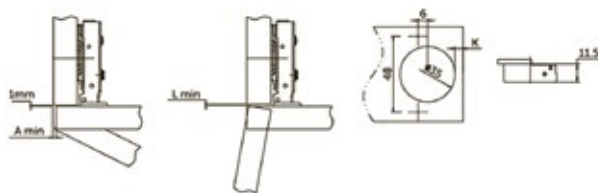
#### ► Петля с доводчиком Clip-on GIFF PRIME

- Материал: конструкционная сталь
- Покрытие: медь + никель
- Диаметр чашки петли, мм: 35
- Глубина сверления под чашку, мм: 11,5
- Угол открывания, град.: 105
- Высота монтажной планки, мм: 0
- Количество циклов открываний: 100 000
- Толщина фасада 14-22 мм
- Тест в солевой камере, часов: 18-24
- Регулировка в трех плоскостях



Накладная	Полунакладная	Вкладная
<b>94022</b> 	<b>94023</b> 	<b>94024</b> 

#### ► Схема сверления



A \ K \ T	14	15	16	17	18	19	20	21	22
3	0,3	0,5	0,7	0,9	1,2	1,5	1,8	2,2	2,6
4	0,3	0,5	0,7	0,9	1,1	1,4	1,7	2,0	2,4
5	0,2	0,4	0,6	0,9	1,1	1,4	1,7	2,0	2,4
6	0,2	0,4	0,6	0,8	1,1	1,3	1,6	2,0	2,4
7	0,2	0,4	0,5	0,8	1,0	1,3	1,6	1,9	2,3

K = расстояние до чашки петли

T = толщина фасада

A = минимальная фуга A

L = зазор между фасадом и боковиной корпуса

Размеры в таблице соответствуют фасадам с радиусом кромки 1 мм



**В комплект входит петля,  
монтажная планка,  
заглушка на плечо петли,  
заглушка на чашку петли,  
саморезы 6 шт.**

## Петли мебельные плавного закрывания

► **Петля накладная с доводчиком Clip-on GIFF PRIME 120°**

► **Артикул: 94029**

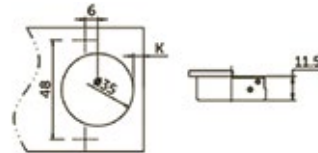
- ▶ Материал: конструкционная сталь
- ▶ Покрытие: медь + никель
- ▶ Диаметр чашки петли, мм: 35
- ▶ Глубина сверления под чашку, мм: 11,5
- ▶ Угол открывания, град.: 90
- ▶ Высота монтажной планки, мм: 0
- ▶ Количество циклов открываний: 100 000
- ▶ Толщина фасада 14-22 мм
- ▶ Тест в солевой камере, часов: 18-24
- ▶ Регулировка в трех плоскостях



## 1.2.2

► **Схема сверления**

$\begin{matrix} \text{X} & \text{D} & \text{K} \\ \text{H} & & \end{matrix}$	4	5	6	7
0	$\begin{matrix} 37 \\ 3 \end{matrix}$	$\begin{matrix} 36 \\ 4 \end{matrix}$	$\begin{matrix} 35 \\ 5 \end{matrix}$	$\begin{matrix} 34 \\ 6 \end{matrix}$



**В комплект входит петля, монтажная планка, заглушка на плечо петли, заглушка на чашку петли, саморезы 6 шт.**

► **Петля накладная с доводчиком Clip-on GIFF PRIME 135°**

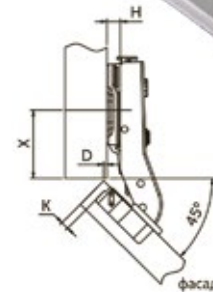
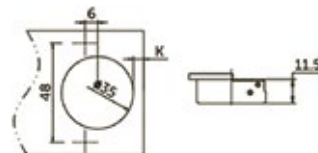
► **Артикул: 94028**

- ▶ Материал: конструкционная сталь
- ▶ Покрытие: медь + никель
- ▶ Диаметр чашки петли, мм: 35
- ▶ Глубина сверления под чашку, мм: 11,5
- ▶ Угол открывания, град.: 90
- ▶ Высота монтажной планки, мм: 0
- ▶ Количество циклов открываний: 100 000
- ▶ Толщина фасада 14-22 мм
- ▶ Тест в солевой камере, часов: 18-24
- ▶ Регулировка в трех плоскостях



► **Схема сверления**

$\begin{matrix} \text{D} \\ \text{H} \end{matrix}$	4	5	6	7
0	$\begin{matrix} 37 \\ 3 \end{matrix}$	$\begin{matrix} 36 \\ 4 \end{matrix}$	$\begin{matrix} 35 \\ 5 \end{matrix}$	$\begin{matrix} 34 \\ 6 \end{matrix}$



**В комплект входит петля, монтажная планка, заглушка на плечо петли, заглушка на чашку петли, саморезы 6 шт.**

## Петли и комплектующие

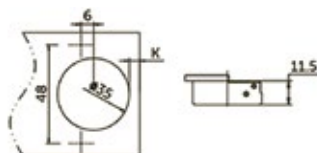
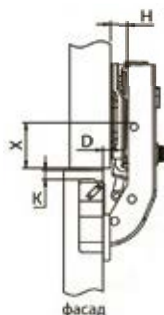
### Петли мебельные плавного закрывания



1.2.2



► Схема сверления



#### ► Петля равнолежащая с доводчиком Clip-on GIFF PRIME 180°

##### ► Артикул: 94027

- Материал: конструкционная сталь
- Покрытие: медь + никель
- Диаметр чашки петли, мм: 35
- Глубина сверления под чашку, мм: 11,5
- Угол открывания, град.: 90
- Высота монтажной планки, мм: 2
- Количество циклов открываний: 100 000
- Толщина фасада 14-22 мм
- Тест в солевой камере, часов: 18-24
- Регулировка в трех плоскостях

D	K	4	5
X	H	20	19
0	3	3	3

В комплект входит петля, монтажная планка, заглушка на плечо петли, заглушка на чашку петли, саморезы 4 шт.



#### ► Петля накладная с доводчиком Clip-on GIFF PRIME 165°

##### ► Артикул: 94025

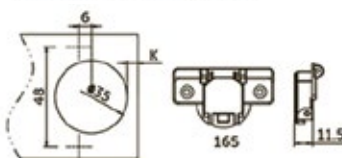
- Материал: конструкционная сталь
- Покрытие: медь + никель
- Диаметр чашки петли, мм: 35
- Глубина сверления под чашку, мм: 11,5
- Угол открывания, град.: 165
- Высота монтажной планки, мм: 0
- Количество циклов открываний: 100 000
- Толщина фасада 14-22 мм
- Тест в солевой камере, часов: 18-24
- Регулировка в трех плоскостях

D	K	3	4	5	6	7
X	H	17	18	19	20	21
0	3	3	3	3	3	3

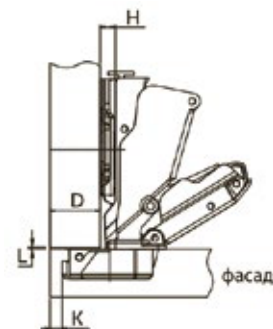


K= расстояние до чашки петли  
T= толщина фасада

Присадка под чашку петли



A= минимальная fuga A  
L= зазор между фасадом и боковиной корпуса



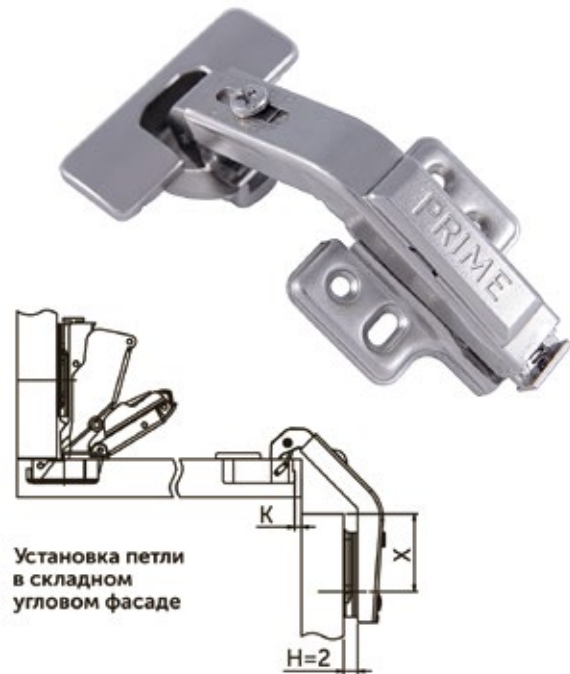
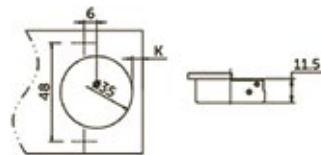
В комплект входит петля, монтажная планка, саморезы 6 шт.

#### ▶ Петля накладная Clip-on GIFF PRIME 25° + 90°

##### ▶ Артикул: 94026

- ▶ Материал: конструкционная сталь
- ▶ Покрытие: медь + никель
- ▶ Диаметр чашки петли, мм: 35
- ▶ Глубина сверления под чашку, мм: 11,5
- ▶ Угол открывания, град.: 135
- ▶ Высота монтажной планки, мм: 2
- ▶ Количество циклов открываний: 100 000
- ▶ Толщина фасада 14-22 мм
- ▶ Тест в солевой камере, часов: 18-24
- ▶ Регулировка в трех плоскостях

##### ▶ Схема сверления



Установка петли  
в складном  
угловом фасаде

В комплект входит петля, монтажная планка, заглушка на плечо петли, заглушка на чашку петли, саморезы 6 шт.

#### ▶ Примерный расчет количества петель для одной двери



## Петли и комплектующие

### Петли мебельные плавного закрывания



1.2.2

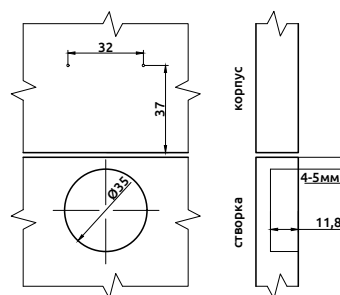


Накладная	Полунакладная	Вкладная
<b>7501</b> 	<b>7503</b> 	<b>7502</b> 

#### ▶ Петля с доводчиком Clip-on GIFF

- ▶ Материал: конструкционная сталь
- ▶ Покрытие: никель
- ▶ Диаметр чашки петли, мм: 35
- ▶ Глубина сверления под чашку, мм: 12
- ▶ Угол открывания, град.: 100
- ▶ Высота монтажной планки, мм: 0
- ▶ Количество циклов открываний: 50 000
- ▶ Финишная обработка в масляной ванне: да
- ▶ Стойкость в солевой камере, часов: 18-24

#### ▶ Схема сверления

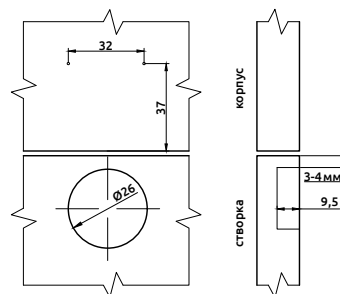


#### ▶ Петля (мини) с доводчиком Slide-on GIFF

##### ▶ Артикул: 7504

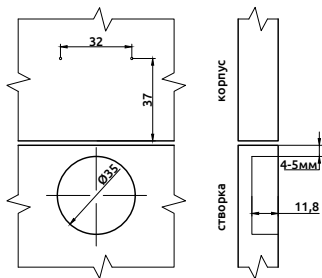
- ▶ Материал: конструкционная сталь
- ▶ Покрытие: никель
- ▶ Диаметр чашки петли, мм: 26
- ▶ Глубина сверления под чашку, мм: 9,5
- ▶ Угол открывания, град.: 90
- ▶ Высота монтажной планки, мм: 0
- ▶ Количество циклов открываний: 25 000

#### ▶ Схема сверления



- ▶ **Петля Slide-on GIFF T1**
- ▶ Материал: конструкционная сталь
- ▶ Покрытие: медь + никель
- ▶ Диаметр чашки петли, мм: 35
- ▶ Глубина сверления под чашку, мм: 12
- ▶ Угол открывания, град.: 100
- ▶ Высота монтажной планки, мм: 0
- ▶ Количество циклов открываний: 40 000
- ▶ Финишная обработка в масляной ванне: да
- ▶ Стойкость в солевой камере, часов: 18-24

▶ **Схема сверления**



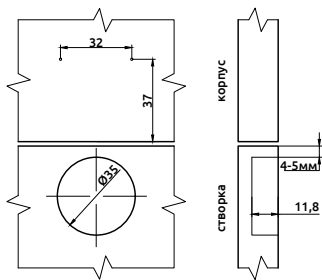
1.2.2



Накладная	Полунакладная	Вкладная
<b>7428</b>	<b>7430</b>	<b>7429</b>

- ▶ **Петля с усиленной монтажной планкой Slide-on GIFF T1**
- ▶ Материал: конструкционная сталь
- ▶ Покрытие: медь + никель
- ▶ Диаметр чашки петли, мм: 35
- ▶ Глубина сверления под чашку, мм: 12
- ▶ Угол открывания, град.: 100
- ▶ Высота монтажной планки, мм: 0
- ▶ Количество циклов открываний: 40 000
- ▶ Финишная обработка в масляной ванне: да
- ▶ Стойкость в солевой камере, часов: 18-24

▶ **Схема сверления**



Накладная	Полунакладная	Вкладная
<b>79862</b>	<b>79863</b>	<b>79864</b>

## Петли и комплектующие

### Петли мебельные

1.2.2

БЕЗ ПРУЖИНЫ



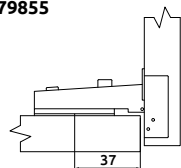
#### ▶ Петля без пружины Slide-on GIFF T1

- ▶ Материал: конструкционная сталь
- ▶ Покрытие: медь + никель
- ▶ Диаметр чашки петли, мм: 35
- ▶ Глубина сверления под чашку, мм: 12
- ▶ Угол открывания, град.: 100
- ▶ Высота монтажной планки, мм: 0
- ▶ Количество циклов открываний: 40 000
- ▶ Финишная обработка в масляной ванне: да
- ▶ Стойкость в солевой камере, часов: 18-24



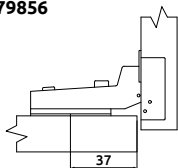
Накладная

79855



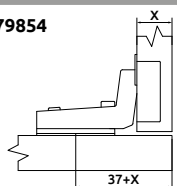
Полунакладная

79856



Вкладная

79854



#### С этим товаром покупают:

52996 Толкатель врезной GIFF Pusher-1  
52997 Толкатель накладной GIFF Pusher-2  
52998 Толкатель накладной GIFF Pusher-2  
стр. 198



52996

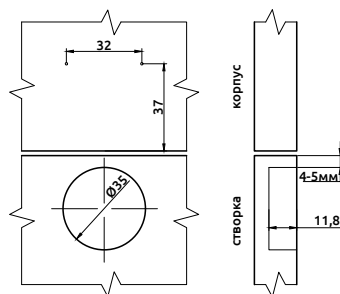


52997



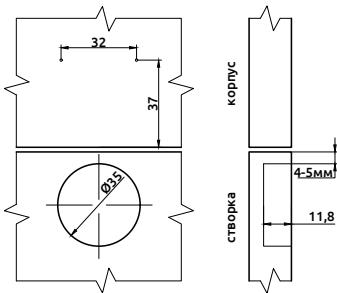
52998

#### ▶ Схема сверления



- ▶ **Петля Slide-on GIFF T2**
- ▶ Материал: конструкционная сталь
- ▶ Покрытие: никель
- ▶ Диаметр чашки петли, мм: 35
- ▶ Глубина сверления под чашку, мм: 12
- ▶ Высота монтажной планки, мм: 0
- ▶ Количество циклов открываний: 40 000
- ▶ Стойкость в солевой камере, часов: 12-18

▶ **Схема сверления**



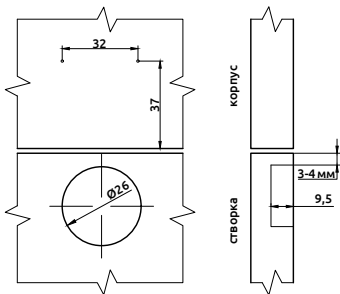
1.2.2



Накладная	Полунакладная	Вкладная
<b>53457</b>	<b>53458</b>	<b>53459</b>

- ▶ **Петля (мини) Slide-on GIFF**
- ▶ Материал: конструкционная сталь
- ▶ Покрытие: никель
- ▶ Диаметр чашки петли, мм: 26
- ▶ Глубина сверления под чашку, мм: 9,5
- ▶ Угол открывания, град.: 110
- ▶ Высота монтажной планки, мм: 0
- ▶ Количество циклов открываний: 30 000
- ▶ Финишная обработка в масляной ванне: да
- ▶ Стойкость в солевой камере, часов: 18-24

▶ **Схема сверления**

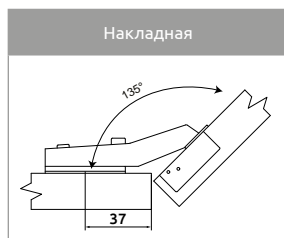


Накладная	Вкладная
<b>7497</b>	<b>7498</b>

## Петли и комплектующие

### Петли мебельные

1.2.2

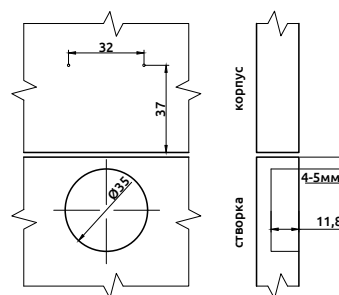


#### ▶ Петля Slide-on GIFF 135°

##### ▶ Артикул: 7486

- ▶ Материал: высококачественная конструкционная сталь
- ▶ Покрытие: медь + никель
- ▶ Диаметр чашки петли, мм: 35
- ▶ Глубина сверления под чашку, мм: 12
- ▶ Угол открывания, град.: 90
- ▶ Высота монтажной планки, мм: 0
- ▶ Количество циклов открываний: 30 000
- ▶ Финишная обработка в масляной ванне: да
- ▶ Стойкость в солевой камере, часов: 18-24

#### ▶ Схема сверления

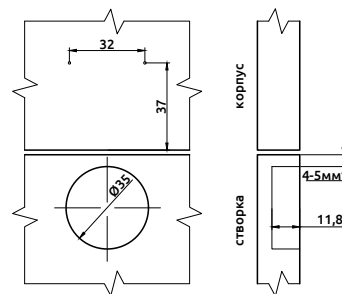


#### ▶ Петля накладная Slide-on GIFF 175°

##### ▶ Артикул: 7487

- ▶ Материал: конструкционная сталь
- ▶ Покрытие: медь + никель
- ▶ Диаметр чашки петли, мм: 35
- ▶ Глубина сверления под чашку, мм: 11,8
- ▶ Угол открывания, град.: 175
- ▶ Высота монтажной планки, мм: 0
- ▶ Количество циклов открываний: 30 000
- ▶ Финишная обработка в масляной ванне: да
- ▶ Стойкость в солевой камере, часов: 18-24

#### ▶ Схема сверления

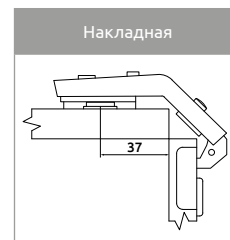
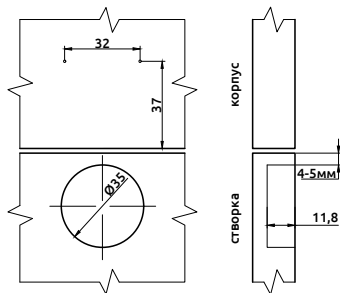


- ▶ **Петля Slide-on GIFF 25+90°**
- ▶ **Артикул: 7488**
- ▶ Материал: конструкционная сталь
- ▶ Покрытие: медь + никель
- ▶ Диаметр чашки петли, мм: 35
- ▶ Глубина сверления под чашку, мм: 11,8
- ▶ Высота монтажной планки, мм: 0
- ▶ Количество циклов открываний: 30 000
- ▶ Финишная обработка в масляной ванне: да
- ▶ Стойкость в солевой камере, часов: 18-24



1.2.2

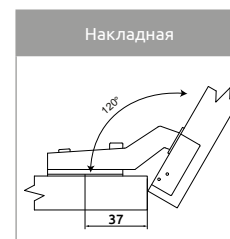
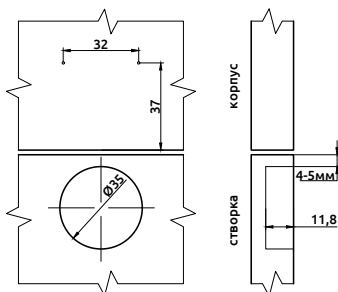
### ▶ Схема сверления



- ▶ **Петля Slide-on GIFF 120°**
- ▶ **Артикул: 7489**
- ▶ Материал: конструкционная сталь
- ▶ Покрытие: медь + никель
- ▶ Диаметр чашки петли, мм: 35
- ▶ Глубина сверления под чашку, мм: 11,8
- ▶ Угол открывания, град.: 100
- ▶ Высота монтажной планки, мм: 0
- ▶ Количество циклов открываний: 30 000
- ▶ Финишная обработка в масляной ванне: да
- ▶ Стойкость в солевой камере, часов: 18-24



### ▶ Схема сверления



## Петли и комплектующие

### Петли мебельные

1.2.2

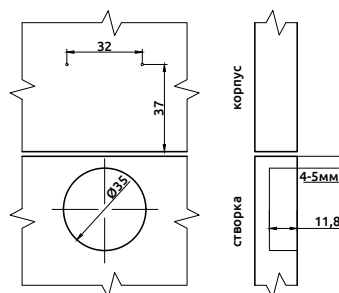


#### ▶ Петля равнолежащая Slide-on GIFF

##### ▶ Артикул: 7494

- ▶ Материал: конструкционная сталь
- ▶ Покрытие: медь + никель
- ▶ Диаметр чашки петли, мм: 35
- ▶ Глубина сверления под чашку, мм: 12
- ▶ Высота монтажной планки, мм: 0
- ▶ Количество циклов открываний: 30 000
- ▶ Финишная обработка в масляной ванне: да
- ▶ Стойкость в солевой камере, часов: 18-24

#### ▶ Схема сверления



### Петли для стеклянных дверей



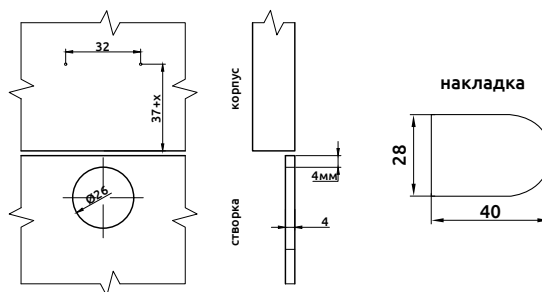
В комплект входит петля, монтажная планка, пластиковое кольцо, декоративная заглушка, 2 винта

#### ▶ Петля для стекла Slide-on GIFF

##### ▶ Артикул: 7482

- ▶ Материал: конструкционная сталь + пластик
- ▶ Покрытие: медь + никель
- ▶ Диаметр чашки петли, мм: 26
- ▶ Угол открывания, град.: 95
- ▶ Высота монтажной планки, мм: 0
- ▶ Количество циклов открываний: 30 000
- ▶ Финишная обработка в масляной ванне: да
- ▶ Стойкость в солевой камере, часов: 18-24

#### ▶ Монтажные размеры



## Петли и комплектующие

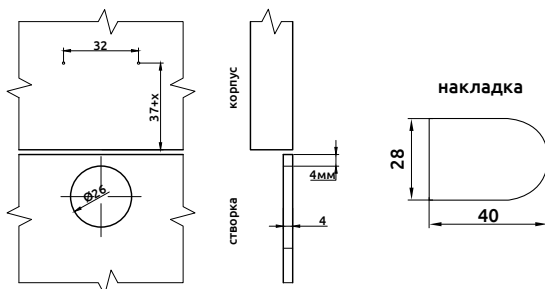
### Петли для стеклянных дверей

#### ► Петля для стекла Slide-on GIFF

##### ► Артикул: 7480

- Материал: конструкционная сталь + пластик
- Покрытие: медь + никель
- Диаметр чашки петли, мм: 26
- Угол открывания, град.: 95
- Высота монтажной планки, мм: 0
- Количество циклов открываний: 30 000
- Финишная обработка в масляной ванне: да
- Стойкость в солевой камере, часов: 18-24

##### ► Монтажные размеры



1.2.2



В комплект входит петля, монтажная планка, пластиковое кольцо, декоративная заглушка, 2 винта

#### ► Петля для стекла GIFF

- Материал: конструкционная сталь
- Покрытие: хром
- Для стекла 4-6 мм
- Комплектация: 2 петли + ручка

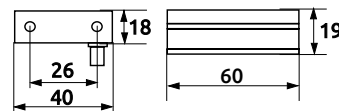

Артикул	Цвет
7464	Хром



С этим товаром покупают:  
8145 Отстрел одинарный GIFF  
стр. 230



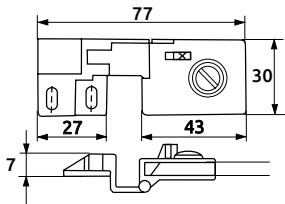
одинарный



Петли и комплектующие

Петли для стеклянных дверок

1.2.2



- ▶ **Петля для стекла с фиксатором GIFF**
- ▶ Материал: металл
- ▶ Покрытие: хром
- ▶ Для стекла 4-6 мм

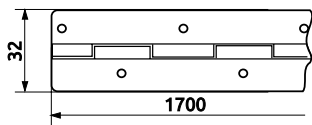
Артикул	Цвет
7467	Хром

Петли специальные



- ▶ **Петля специальная карточная Oskardeshler**
- ▶ Материал: металл
- ▶ Покрытие: порошковое окрашивание
- ▶ Цвет: медь + патина

Артикул	Высота, мм	Ширина в раскрытом, мм
26881	68	53
26882	40	31



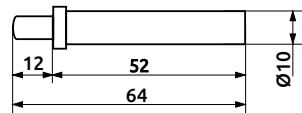
- ▶ **Петля специальная рояльная Milax**
- ▶ Материал: металл
- ▶ Покрытие: цинк

Артикул	Длина, мм
7548	1700

- ▶ Крепление для амортизатора GIFF
- ▶ Артикул: 21422
- ▶ Материал: пластик
- ▶ Цвет: серый



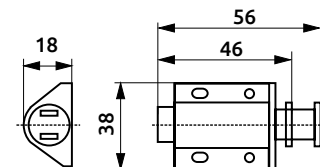
- ▶ Амортизатор GIFF Buffer
- ▶ Артикул: 8131
- ▶ Материал: пластик
- ▶ Цвет: серый
- ▶ Ход штока, мм: 8,5
- ▶ Диаметр сверления для установки, мм: 10
- ▶ Глубина, мм: 51



- ▶ Отстрел одинарный GIFF
- ▶ Артикул: 8145
- ▶ Материал: пластик
- ▶ Цвет: чёрный
- ▶ Ход штока, мм: 10



С этим товаром покупают:  
7464 Петля для стекла GIFF  
стр. 225

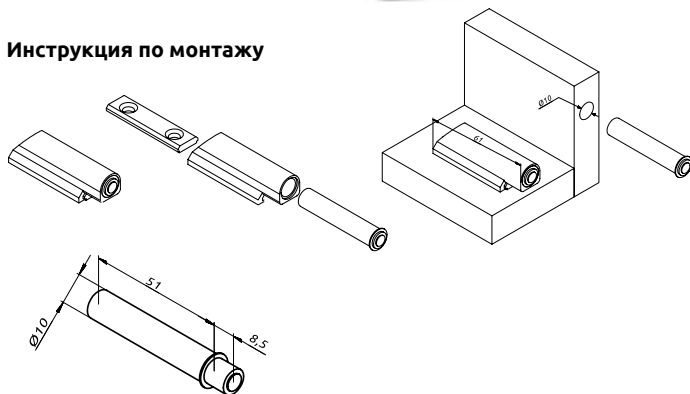


## Петли и комплектующие

Демпферы, магниты, отталкиватели

1.2.2

### Инструкция по монтажу



#### ► Толкатель врезной/накладной GIFF Pusher-1

- Материал: пластик
- Цвет: серый
- Ход штока, мм: 8,5
- Диаметр сверления для установки, мм: 10
- Глубина, мм: 51

Артикул	Комплектация
<b>52996</b>	отталкиватель с магнитом, ответной планкой, креплением



#### С этим товаром покупают:

Петля без пружины Slide-on GIFF T1 стр. 190



79855  
накладная



79856  
полунакладная



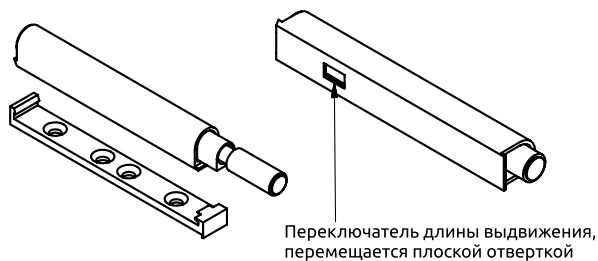
79854  
вкладная



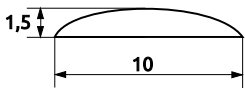
#### ► Толкатель накладной GIFF Pusher-2

- Материал: пластик
- Цвет: серый
- Ход штока, мм: 21/45
- Регулируемый наконечник +3 мм

Артикул	Комплектация
<b>52997</b>	магнит, ответная планка
<b>52998</b>	демпфер



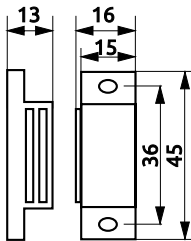
- ▶ Демпфер силиконовый самоклеющийся GIFF
- ▶ Артикул: 8138
- ▶ Материал: силикон
- ▶ Упаковка: 100 шт.
- ▶ Цвет: прозрачный



1.2.2

- ▶ Магнит GIFF
- ▶ Материал: пластик + металл

Артикул	Цвет
8150	белый
8153	коричневый



белый



коричневый

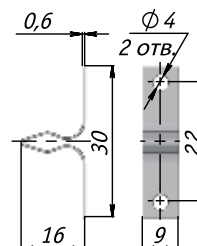
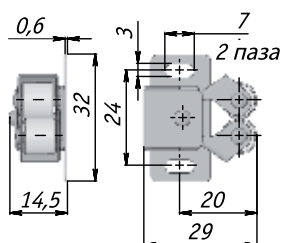
## Петли и комплектующие


Демпферы, магниты, отталкиватели

1.2.2



- Фиксатор дверной GIFF
- Артикул: 7554
- Материал: пластик + металл
- Цвет: серый





**ПОДЪЕМНЫЕ  
МЕХАНИЗМЫ**

# Подъемные механизмы

## Подъемники открывания вверх

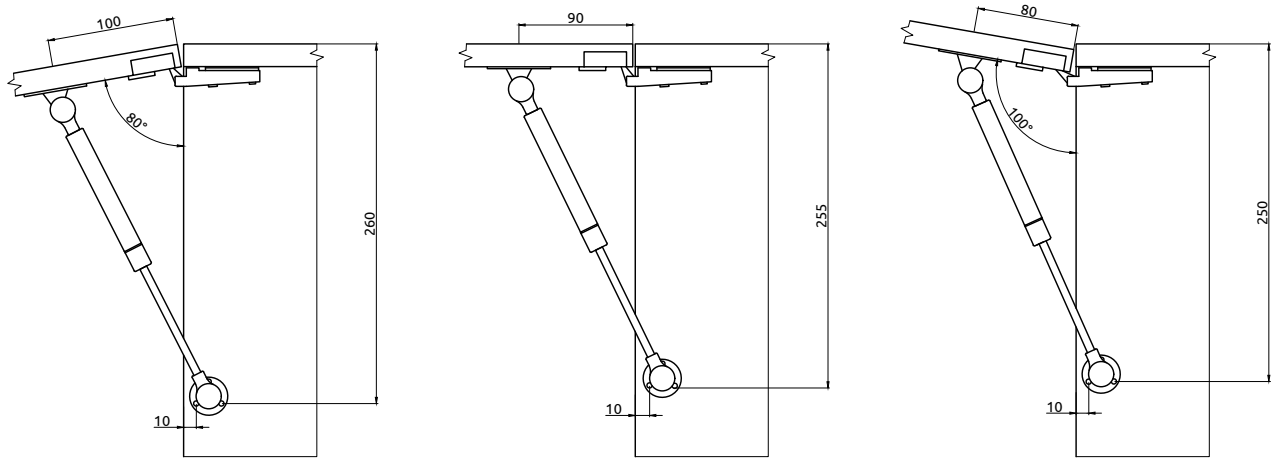
1.2.3



- **Подъемник GIFF Alto газовый L=245**
- **Материал:** металл + пластик
- **Количество циклов открывания:** 50 000
- **Наконечники с системой быстрого защелкивания EasyLock**
- **Плавное и бесшумное открывание фасадов**

Артикул	N (сила открывания)	Цвет
83425	60	белый
83427	80	белый
83421	100	белый
83423	120	белый
83426	60	серебро
83428	80	серебро
83422	100	серебро
83424	120	серебро





Рекомендации по подбору подъемника в зависимости от размера фасада

Усилие подъемников, N	Высота фасада, мм			
	Вес фасада, кг			
	300	400	500	600
60N	4,2	3,3	2,4	1,6
80N	5,6	4,7	3,2	2,1
100N	7,1	5,8	4,0	2,9
120N	8,8	6,9	4,9	3,2

- в таблице указан максимальный вес фасадов с углом открывания 90 град.
- при расчете веса фасада вес ручки удваивается
- данные приведены из расчета использования двух подъемников на фасад
- указанный вес фасадов является справочным

Подъемные механизмы

Подъемники открывания вверх

Фрикционные подъемники Alto позволяют останавливать дверцу в произвольном положении

1.2.3



- ▶ **Подъемник GIFF Alto газовый фрикционный L=245**
- ▶ Материал: металл + пластик
- ▶ Количество циклов открывания: 50 000
- ▶ Soft-Stop
- ▶ Наконечники с системой быстрого защелкивания EasyLock
- ▶ Плавное и бесшумное открывание фасадов

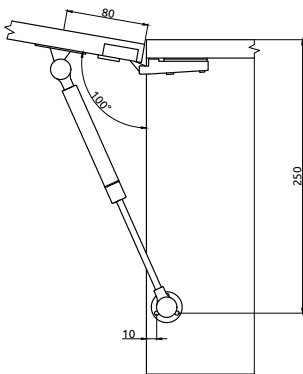
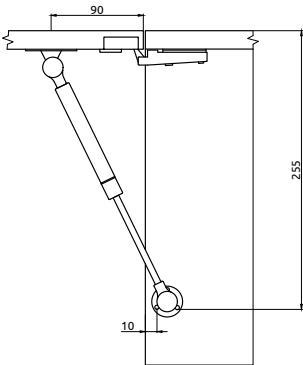
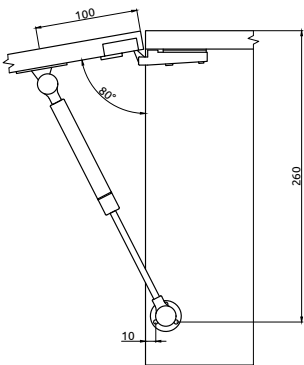
Артикул	N (сила открывания)	Цвет
87336	40	белый
83429	60	белый
83430	80	белый
87337	40	серебро
83431	60	серебро
83433	80	серебро



белый



серебро



Рекомендации по подбору подъемника в зависимости от размера фасада

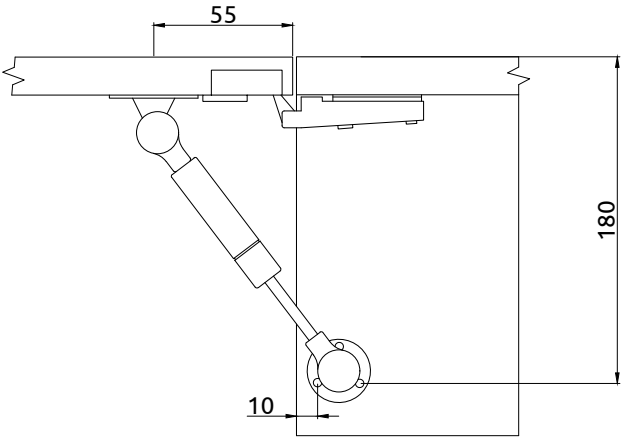
		Ширина фасада, мм						
Высота фасада, мм	300			1x40		1x60	1x80	1x80
	400	1x40	2x40	2x40	2x60	1x40+1x60	2x60	1x60+1x80
	500	2x40	2x60	2x80	2x80			
	600	2x60	2x80					

Подъемные механизмы

Подъемники открывания вверх

- **Подъемник GIFF Alto газовый L=155**
- **Материал:** металл + пластик
- **Количество циклов открывания:** 50 000
- **Наконечники с системой быстрого защелкивания EasyLock**
- **Плавное и бесшумное открывание фасадов**

Артикул	N (сила открывания)	Цвет
87314	40	белый
83416	60	белый
83419	80	белый
87315	40	серебро
83417	60	серебро
83420	80	серебро



белый



серебро

Рекомендации по подбору подъемника в зависимости от размера фасада

		Ширина фасада, мм				
Высота фасада, мм		400	600	700	800	900
	200		1x40	1x40	2x40	2x40
	300	2x40	1x60	1x60	2x60	2x60
	400	2x40	1x60+1x40	2x60	2x80	2x80

## Подъемные механизмы

### Подъемники открывания вверх

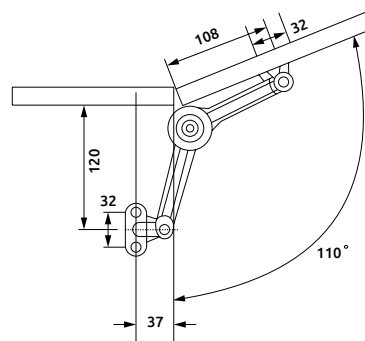
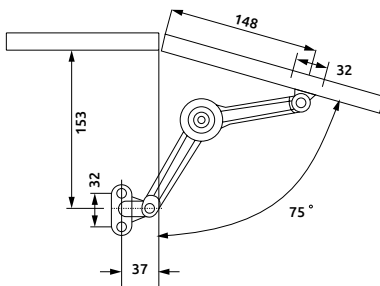
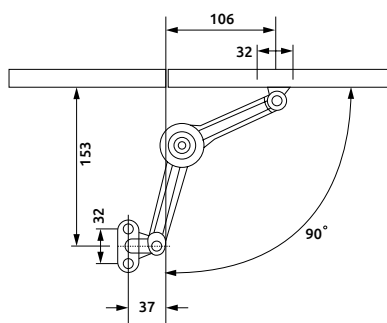
1.2.3



- Подъемник углового открывания GIFF Demo универсальный
- Артикул: 7451
- Материал: металл + пластик
- Цвет: никель



С этим товаром покупают:  
7428 Петля Slide-on GIFF T1  
стр. 214



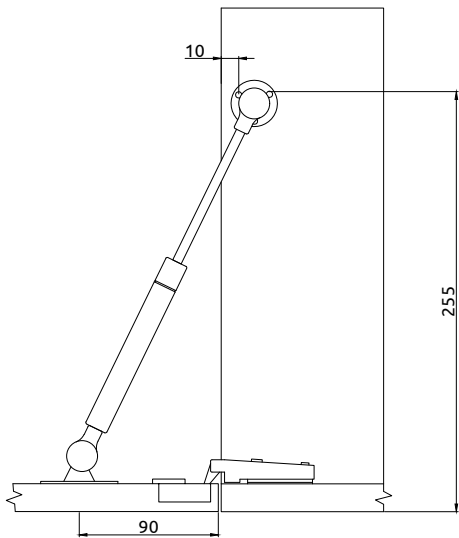
- Подъемник углового открывания GIFF Junior
- Артикул: 7440
- Материал: металл
- Комплектация: 2 шт

Примечание: не требует петли

- **Подъемник GiFF Alto масляный открывание вниз L=245**
- Материал: металл + пластик
- Количество циклов открывания: 50 000
- Наконечники с системой быстрого защелкивания EasyLock
- Плавное и бесшумное открывание фасадов

1.2.3

Артикул	N (сила открывания)	Цвет
83435	60	белый
83437	80	белый
83436	60	серебро
83438	80	серебро



Рекомендации по подбору подъемника в зависимости от размера фасада

Усилие подъемников, N	Высота фасада, мм			
	Вес фасада, кг			
	300	400	500	600
60N	3,8	2,7	2,3	1,8
80N	5,4	3,6	2,9	2,5

- в таблице указан максимальный вес фасадов с углом открывания 90 град.
- при расчете веса фасада вес ручки удваивается
- данные приведены из расчета использования двух подъемников на фасад
- указанный вес фасадов является справочным

# Подъемные механизмы

## Механизмы для открывания вниз

1.2.3



- ▶ **Барный фиксатор углового открывания вниз GIFF**
- ▶ **Артикул: 7442**
- ▶ **Материал: металл + пластик**



- ▶ **Барный фиксатор левый углового открывания вниз UA**
- ▶ **Материал: металл + пластик**
- ▶ **Цвет: серый**



Артикул	Тип крепления
19376	левый
19375	правый



- ▶ **Барный фиксатор (ножницы) углового открывания вниз UA**
- ▶ **Артикул: 20171**
- ▶ **Материал: металл**

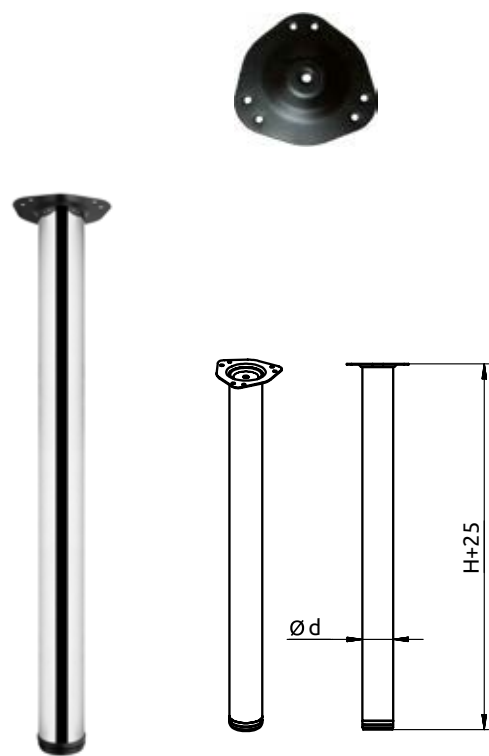


**ОПОРЫ  
МЕБЕЛЬНЫЕ**

# Опоры мебельные

## Опоры и комплектующие для столов

1.2.4



► **Опора для стола GIFF Rondella**

- **Материал:** сталь
- **Регулировка по высоте, мм:** +25

Артикул	Высота, мм	Диаметр, мм	Цвет
8940	710	60	хром
8972	710	80	хром
8939	820	60	хром
8950	1100	60	хром
8951	710	60	матовый хром
53874	820	60	матовый хром
53875	1100	60	матовый хром
8962	710	60	сатин
8974	820	60	сатин
8976	1100	60	сатин
53876	710	60	античная бронза
8942	710	60	черный



хром



матовый  
хром



сатин



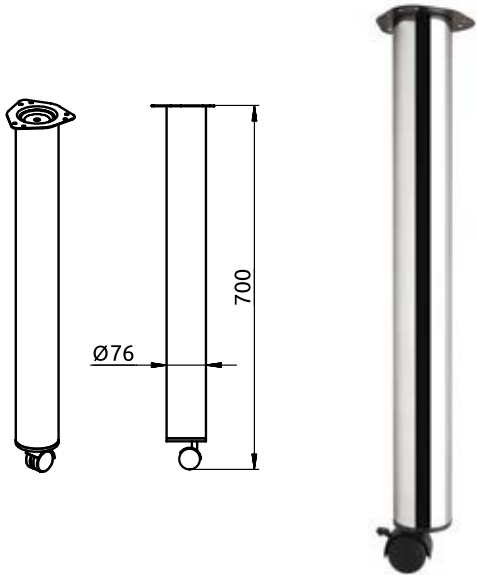
античная  
бронза



черный

- ▶ Опора для стола нерегулируемая с роликом GIFF Rondella
- ▶ Материал: сталь
- ▶ Диаметр, мм: 76

Артикул	Высота, мм	Цвет
53878	700	хром



## Опоры мебельные

Опоры и комплектующие для столов

1.2.4

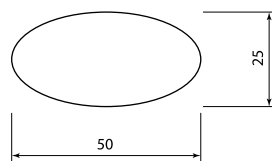


### ► Опора для откидного стола GIFF Ellio

► Материал: металл

Артикул	Высота, мм	Цвет
8968	720	серый

\* профиль овальный 50 x 25 мм

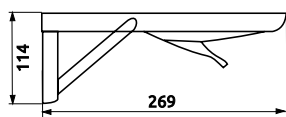


### ► Механизм для откидного стола

► Материал: сталь

Артикул	Цвет
7562	хром

**Примечание:** в комплект входит 2 шт.



► Кольцо к опоре d=60 Mesan

► Материал: пластик

Артикул	Диаметр, мм	Цвет
8955	60	черный

**Примечание:** используется с креплением к опоре Rondella (арт. 8949, 8948)



1.2.4

► Крепление к опоре d=60 внешнее Mesan

► Материал: пластик

Артикул	Цвет
8949	черный

**Примечание:** используется для крепления панелей к опоре для столов



► Крепление к опоре d=60 внутреннее Mesan

► Материал: пластик

Артикул	Цвет
8948	черный

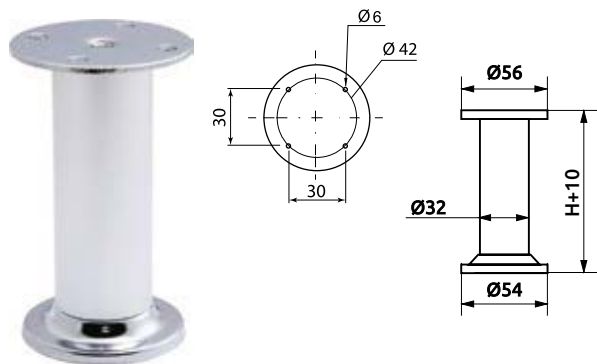
**Примечание:** используется для крепления панелей к опоре для столов



# Опоры мебельные

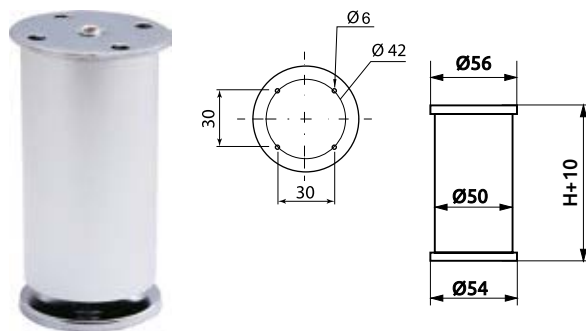
## Ножки

1.2.4



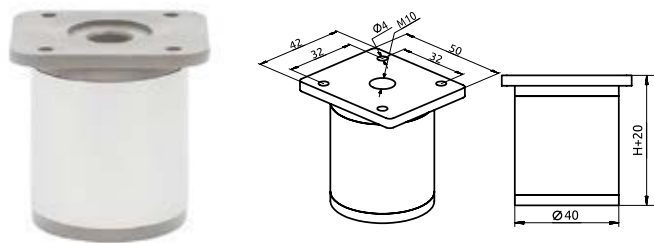
- **Опора регулируемая цилиндрическая GIFF NA10 T1**
- Материал: алюминий
- Диаметр, мм: 32
- Регулировка по высоте, мм: +10

Артикул	Высота, мм	Цвет
8992	100	алюминий
9026	150	алюминий



- **Опора регулируемая цилиндрическая GIFF NA11 T1**
- Материал: алюминий
- Диаметр, мм: 50
- Регулировка по высоте, мм: +10

Артикул	Высота, мм	Цвет
8993	100	алюминий
9021	150	алюминий



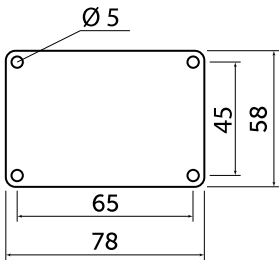
- **Опора регулируемая цилиндрическая GIFF NA 03**
- Материал: алюминий + пластик
- Цвет: алюминий
- Диаметр, мм: 40
- Регулировка по высоте, мм: +20

Артикул	Высота, мм	Цвет
56364	50	алюминий
56366	80	алюминий
56365	100	алюминий
56367	120	алюминий
56368	150	алюминий

► Опора нерегулируемая цилиндрическая GIFF Pillar

- Материал: сталь
- Диаметр, мм: 50

Артикул	Высота, мм	Цвет
8936	50	хром
8937	80	хром
8935	100	хром
21135	150	хром

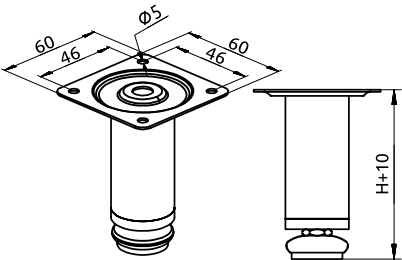


1.2.4

► Опора регулируемая цилиндрическая GIFF Round

- Материал: сталь
- Диаметр, мм: 30
- Регулировка по высоте, мм: +10

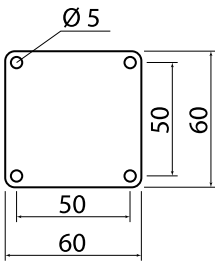
Артикул	Высота, мм	Цвет
57590	50	хром
57589	80	хром
9020	100	хром



► Опора регулируемая цилиндрическая GIFF Base

- Материал: сталь
- Диаметр, мм: 45
- Регулировка по высоте, мм: +5

Артикул	Высота, мм	Цвет
20649	60	хром
20650	100	хром



Доступно в другом цвете:

21757 Опора регулируемая цилиндрическая GIFF Base  
23696 Опора регулируемая цилиндрическая GIFF Base  
стр. 216

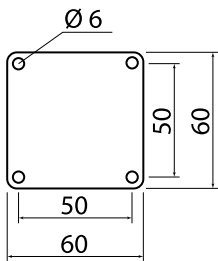
античная бронза



Опоры мебельные

Ножки


1.2.4




► Опора регулируемая цилиндрическая GIFF Base

- Материал: сталь
- Диаметр, мм: 45
- Регулировка высоты, мм: +5

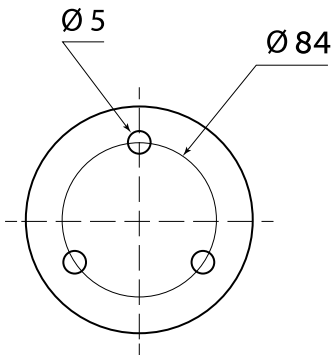
Артикул	Высота, мм	Цвет
21757	60	античная бронза
23696	100	античная бронза



**Доступно в другом цвете:**  
20649 Опора регулируемая цилиндрическая GIFF Base  
20650 Опора регулируемая цилиндрическая GIFF Base  
стр. 215



хром



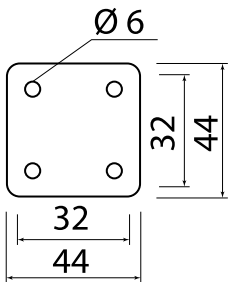
► Опора регулируемая цилиндрическая GIFF Topper

- Материал: сталь + пластик
- Диаметр, мм: 50
- Регулировка высоты, мм: +25

Артикул	Высота, мм	Цвет
82236	60	хром
82235	100	хром

- **Опора регулируемая коническая GIFF Rapira**
- Материал: алюминий
- Регулировка высоты, мм: +5

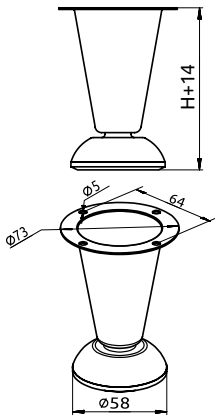
Артикул	Высота, мм	Цвет
26296	50	хром
9105	80	хром
19782	100	хром



1.2.4

- **Опора нерегулируемая коническая GIFF NZ09**
- Материал: сталь
- Регулировка высоты, мм: +7

Артикул	Высота Н, мм	Цвет
21416	100	хром
8983	100	сатин
57588	100	античная бронза



хром



сатин

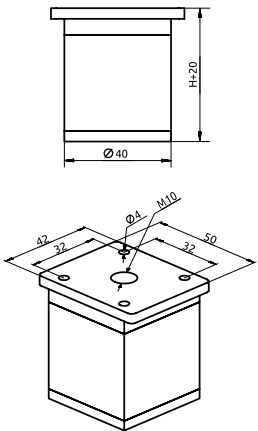


античная  
бронза

# Опоры мебельные

## Ножки

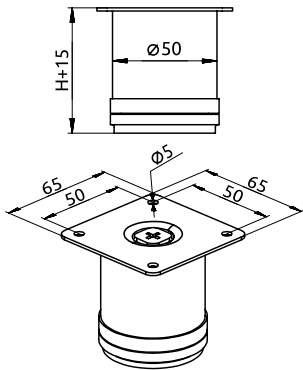
1.2.4



► **Опора регулируемая квадратная GIFF NA02C00**

- Материал: алюминий + пластик
- Регулировка высоты, мм: +20
- Сечение, мм: 40x40

Артикул	Высота Н, мм	Цвет
<b>56405</b>	50	алюминий
<b>56406</b>	80	алюминий
<b>9037</b>	100	алюминий
<b>9041</b>	120	алюминий
<b>9042</b>	150	алюминий



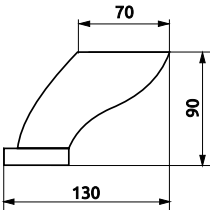
► **Опора регулируемая цилиндрическая GIFF Rondo**

- Материал: сталь + пластик
- Диаметр, мм: 50
- Регулировка высоты, мм: +15

Артикул	Высота Н, мм	Цвет
<b>56674</b>	60	хром
<b>25888</b>	100	хром

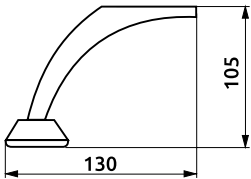
- Опора нерегулируемая изогнутая GIFF NZ02
- Материал: сталь

Артикул	Высота, мм	Цвет
8985	90	хром



- Опора нерегулируемая изогнутая GIFF NZ07
- Материал: сталь

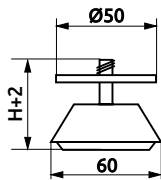
Артикул	Высота, мм	Цвет
8987	105	хром



# Опоры мебельные

## Ножки

1.2.4



- **Опора регулируемая фигурная GIFF NA14**
- **Материал:** сталь
- **Регулировка высоты, мм:** +2

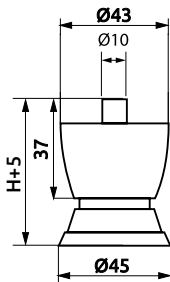
Артикул	Высота, мм	Цвет
9031	43	хром



черный + сатин



сатин



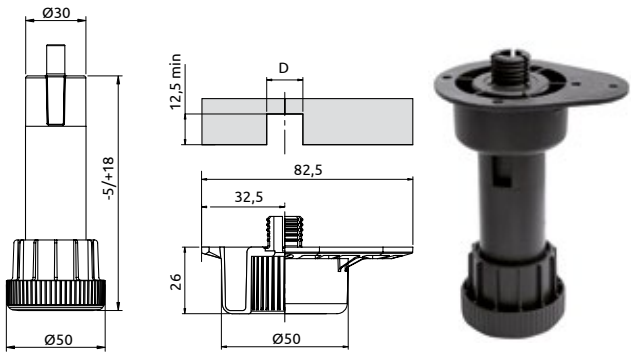
- **Опора регулируемая фигурная GIFF PN0136**
- **Материал:** пластик
- **Регулировка высоты, мм:** +5

Артикул	Высота, мм	Цвет
9010	55	черный + сатин
9009	55	сатин

► Опора регулируемая для кухонного стола Volpato

- Материал: пластик
- Регулировка высоты, мм: -5/+18
- Цвет: черный

Артикул	Высота, мм
20178	100

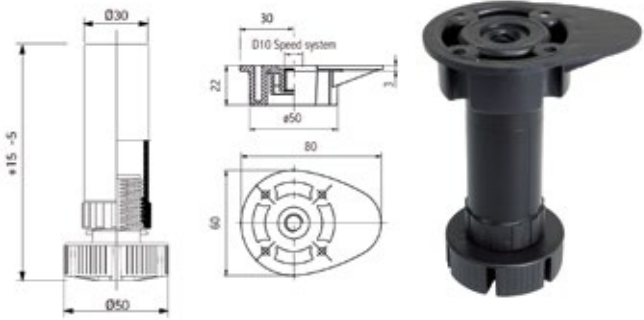


1.2.4

► Опора регулируемая для кухонного стола Volpato

- Материал: пластик
- Регулировка высоты, мм: -5/+18
- Цвет: черный

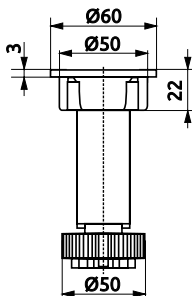
Артикул	Высота, мм
101673	100



# Опоры мебельные

## Опоры регулируемые

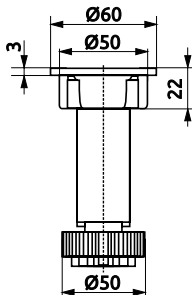
1.2.4



► **Опора регулируемая для кухонного стола GIFF**

- Материал: пластик
- Регулировка высоты, мм: -5/+35
- Цвет: черный

Артикул	Высота, мм
9081	100
9087	150

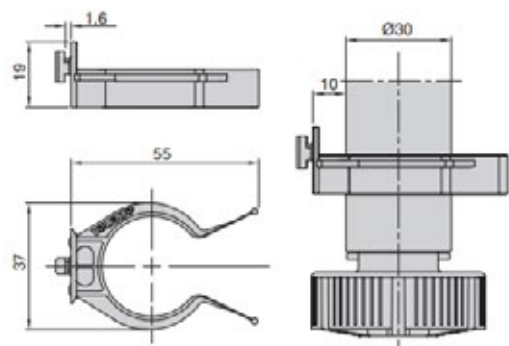


► **Опора для кухонного стола регулируемая GIFF F1**

- Материал: пластик
- Регулировка высоты, мм: -5/+35
- Цвет: черный

Артикул	Высота, мм
85585	100

- ▶ Клипса к опоре кухонного стола Volpato
- ▶ Артикул: 36332
- ▶ Материал: пластик
- ▶ Цвет: черный



1.2.4

- ▶ Клипса для кухонного стола GIFF
- ▶ Материал: пластик

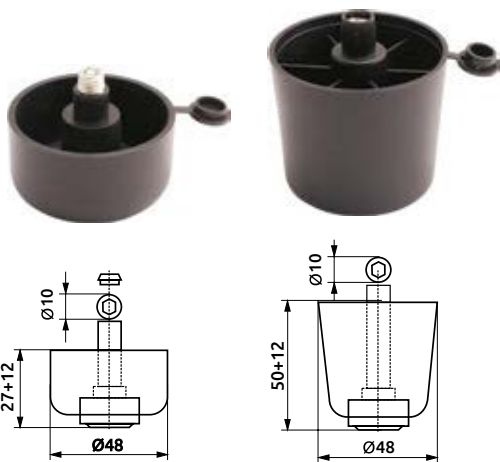
Артикул	Цвет
9084	черный



Опоры мебельные

Опоры регулируемые

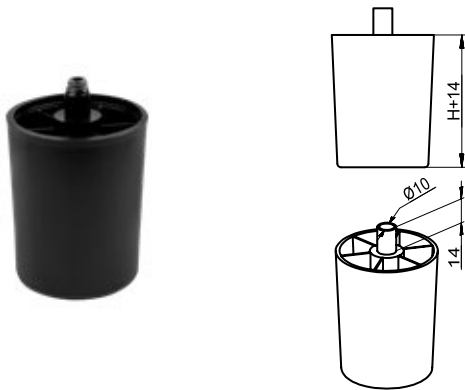
1.2.4



► Опора регулируемая полукруглая GIFF

- Материал: пластик
- Диаметр, мм: 48
- Регулировка высоты, мм: +12

Артикул	Высота, мм	Цвет
9076	27	черный
9098	50	черный



► Опора регулируемая полукруглая GIFF

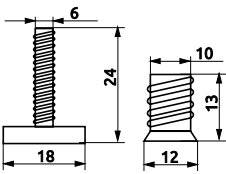
- Материал: пластик
- Регулировка высоты, мм: +14

Артикул	Высота, мм	Цвет
53474	70	черный

► Опора регулируемая внутренняя GIFF M6

► Материал: металл

Артикул	Наименование	Материал
9090	Опора регулируемая M6	металл
9091	Муфта для опоры M6	металл

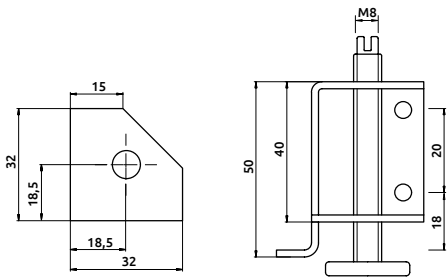


► Опора регулируемая внутренняя угловая GIFF

► Артикул: 9094

► Материал: металл

► Комплектация: 2 опоры



# Опоры мебельные

## Опоры колесные

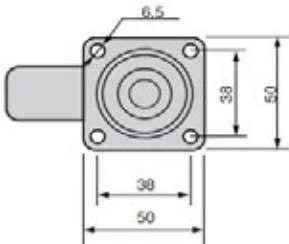
1.2.4



► Ролик с площадкой GIFF Design

► Материал: металл + пластик

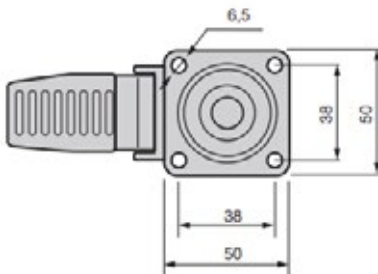
Артикул	d, мм	Высота Н, мм	Нагрузка	Цвет
26714	35	50	25	прозрачный



► Ролик с площадкой и тормозом GIFF Design

► Материал: металл + пластик

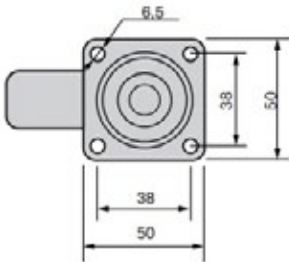
Артикул	d, мм	Высота Н, мм	Нагрузка	Цвет
26667	35	50	25	прозрачный



► Ролик с площадкой GIFF Design

► Материал: металл + пластик

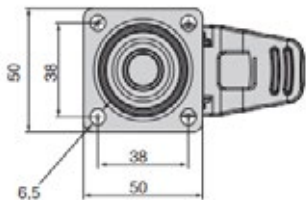
Артикул	d, мм	Высота Н, мм	Нагрузка	Цвет
26668	50	65	35	прозрачный



► Ролик с площадкой и тормозом GIFF Design

► Материал: металл + пластик

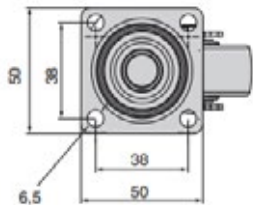
Артикул	d, мм	Высота Н, мм	Нагрузка	Цвет
26715	50	65	35	прозрачный



► Ролик с площадкой GIFF Design

► Материал: металл + пластик

Артикул	d, мм	Высота Н, мм	Нагрузка	Цвет
26669	75	91	35	прозрачный



Опоры мебельные

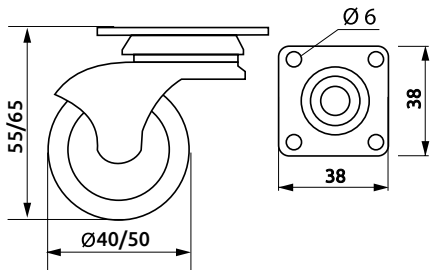
Опоры колесные

1.2.4



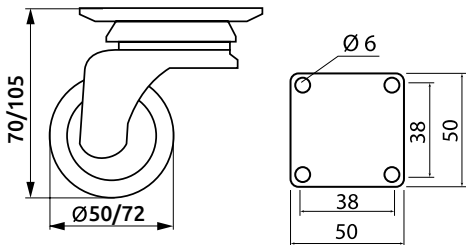
► Ролик с площадкой резиновый круглый GIFF Industry  
► Материал: металл + пластик

Артикул	d, мм	Высота Н, мм	Нагрузка	Цвет
8917	40	55	до 25	серый
8918	50	65	до 25	серый



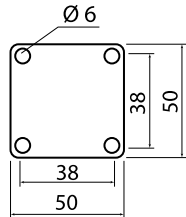
► Ролик с площадкой резиновый GIFF Industry  
► Материал: металл + пластик

Артикул	d, мм	Высота Н, мм	Нагрузка	Цвет
8900	50	70	50	серый
8908	72	105	50	серый



► Ролик с площадкой резиновый и тормозом GIFF Industry  
► Материал: металл + пластик

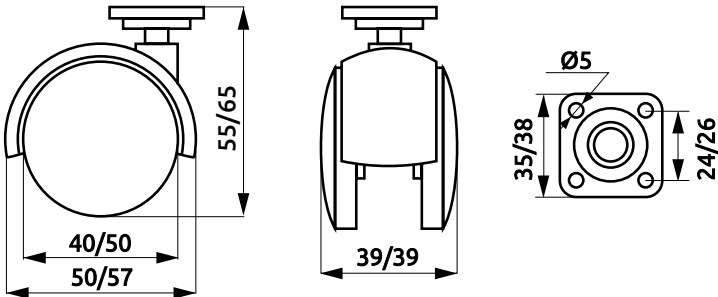
Артикул	d, мм	Высота Н, мм	Нагрузка	Цвет
8912	50	70	50	серый



► Ролик с площадкой GIFF Mobili

► Материал: металл + пластик

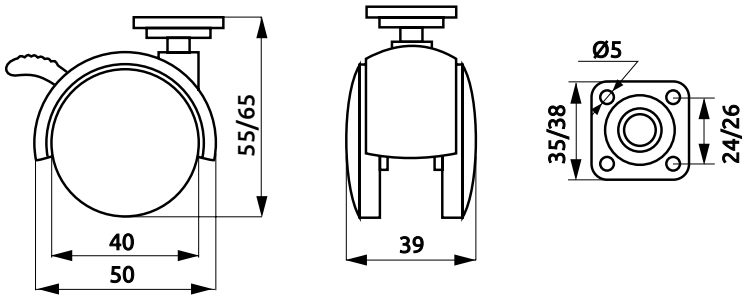
Артикул	d, мм	Высота Н, мм	Нагрузка	Цвет
8891	40	55	20	черный
8886	50	65	20	черный



► Ролик с площадкой и тормозом GIFF Mobili

► Материал: металл + пластик

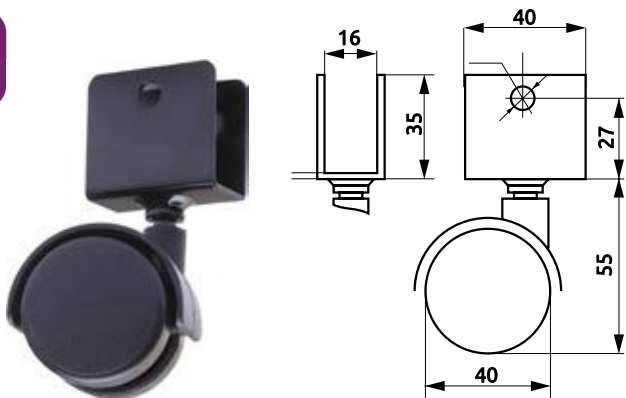
Артикул	d, мм	Высота Н, мм	Нагрузка	Цвет
8887	40	55	20	черный
8901	50	65	20	черный



Опоры мебельные

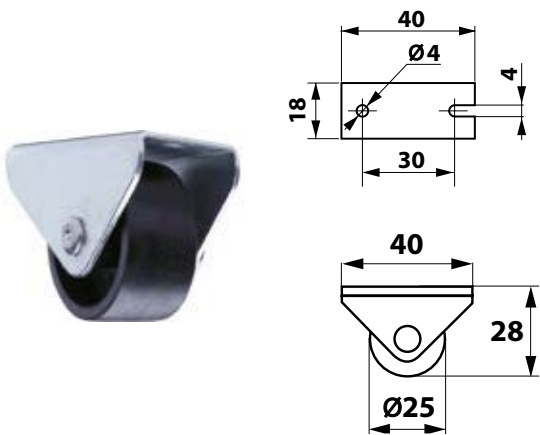
Опоры колесные

1.2.4



► Ролик с U-образным креплением GIFF Mobili  
► Материал: металл + пластик

Артикул	d, мм	Высота Н, мм	Нагрузка	Цвет
8895	40	55	20	черный



► Ролик с площадкой направленный GIFF  
► Материал: металл + пластик

Артикул	d, мм	Высота Н, мм	Нагрузка	Цвет
8888	50	29	20	черный

- **Опора пластиковая двойная под саморез GIFF**
- **Материал:** пластик

Артикул	Цвет
19020	бежевый
9059	бук
9058	белый
9072	коричневый
19021	темно-коричневый
9060	черный



- **Подпятник самоклеющийся мягкий квадратный Weiss**
- **Материал:** войлок


Артикул	ДхШ, мм	Кол-во в упаковке
25645	20x20	40
9065	25x25	32
9067	35x35	18
9071	35x55	12
21536	40x40	10
21537	40x90	5



# Опоры мебельные

## Опоры-подпятники

1.2.4



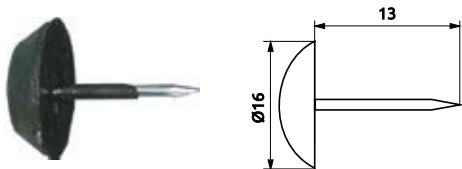
- ▶ Подпятник самоклеющийся мягкий круглый Weiss
- ▶ Материал: войлок

Артикул	d, мм	Кол-во в упаковке
9069	20	50
9064	24	32
9063	28	28
21538	35	18
21539	45	10
21540	55	8



- ▶ Самоклейка мягкая для ножек сплошная Weiss
- ▶ Материал: войлок

Артикул	ДхШ, мм	Кол-во в упаковке
56652	120x240	32



- ▶ Опора мебельная с гвоздем GIFF
- ▶ Материал: металл + пластик

Артикул	d, мм	Цвет
9053	16	черный
9056*	16	черный


\* этот товар продается упаковкой 1000 шт.



- ▶ Опора мебельная с двумя гвоздями GIFF
- ▶ Материал: металл + пластик

Артикул	Размер ДхШхВ	Цвет
9061	20x40x5	черный
31045*	20x40x5	черный

\* этот товар продается упаковкой 500 шт.

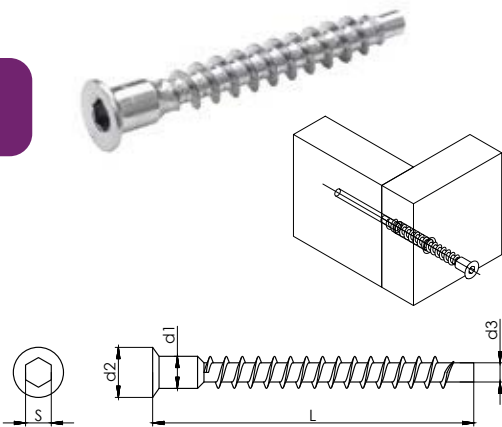
A close-up, macro photograph of a metal bolt and nut. The bolt is in sharp focus, showing its threaded shaft and hexagonal head. The nut is partially visible behind it, also in focus. The background is blurred, showing other metal parts. A white circular graphic element is in the bottom right corner, containing the text.

**КРЕПЕЖНАЯ,  
СОЕДИНИТЕЛЬНАЯ  
ФУРНИТУРА**

Крепежная, соединительная фурнитура

Стяжки (конфирмат, минификс, прочие)

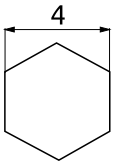
1.2.5



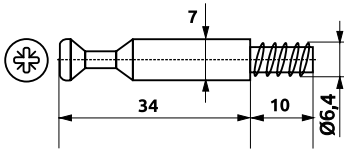
- Конфирмат с потайной головкой под шестигранник GIFF
- Материал: металл

Артикул	L, мм	d1, мм	d2, мм	d3, мм	S, мм
53595*	50	6,3	10	3,6	4
7733	50	7	10	4	4
7749	70	7	10	4	4

\* используется с заглушками стр. 240-243



- Ключ к конфирмату Z-образный GIFF
- Артикул: 7732
- Материал: закаленная сталь
- HEX 4



- Болт минификса GIFF
- Материал: металл + пластик

Артикул	Цвет
7902	цинк



С этим товаром покупают:  
7901 Эксцентрик минификса GIFF  
7906 Эксцентрик минификса GIFF  
68103 Эксцентрик минификса ALVA  
стр. 235



# Крепежная, соединительная фурнитура

Стяжки (конфирмат, минификс, прочие)

1.2.5

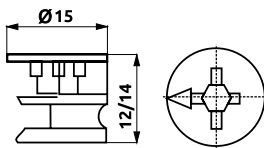
► **Эксцентрик минификса GIFF**

► Материал: цинк

Артикул	Толщина ДСП	Цвет
7901	16	цинк
7906	18	цинк



**С этим товаром покупают:**  
7902 Болт минификса GIFF  
стр. 234

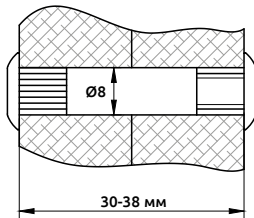
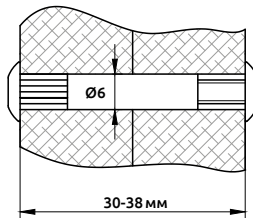


► **Стяжка межсекционная GIFF**

► Материал: металл

► Для материалов 16-18 мм

Артикул	d, мм	Цвет
7912	6	никель
7911	8	никель



# Крепежная, соединительная фурнитура

Стяжки (конфирмат, минификс, прочие)

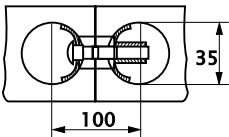
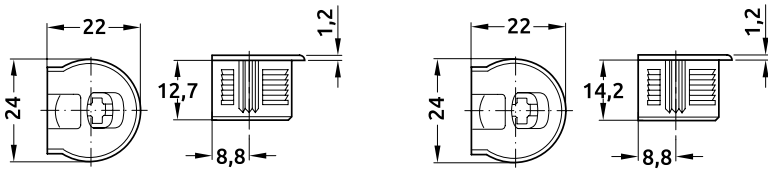
1.2.5



► Стяжка с болтом HAFELE Rafix

► Материал: металл + пластик

Артикул	Толщина ДСП	Цвет
7934	16	алюминий
7929	18	алюминий
20596	16	бежевый
7930	18	бежевый
7933	16	белый
21222	18	белый
7932	16	коричневый
7931	18	коричневый
21223	18	чёрный



► Стяжка столешницы GIFF

► Материал: металл

Артикул	Цвет
7910	цинк

► Уголок мебельный монтажный с пластиковой заглушкой GIFF

► Материал: металл + пластик

Артикул	Цвет
7975	серый
7940	коричневый
7941	белый



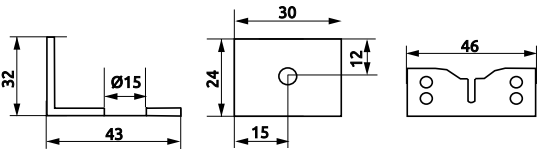
серый



коричневый



белый



► Соединительная пластинка GIFF

► Материал: металл

Артикул	Размер, ДхШ, мм	Цвет
7976	35x30	цинк



► Уголок мебельный двойной металлический GIFF

► Материал: металл

Артикул	Размер, ДхШ, мм	Цвет
7938	19x19	цинк



# Крепежная, соединительная фурнитура

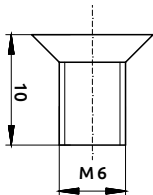
## Уголки мебельные

1.2.5



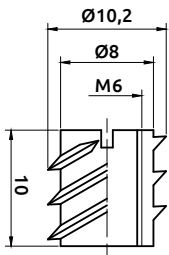
- Уголок мебельный одинарный металлический GIFF
- Материал: металл

Артикул	Размер, ДхШхГ, мм	Цвет
7984	26x26x23	цинк



- Винт к уголку металлическому одинарному GIFF M6x10
- Материал: металл

Артикул	Цвет
7985	цинк



- Муфта металлическая GIFF M6x10
- Материал: металл

Артикул	Цвет
7986	цинк



- Уголок мебельный одинарный металлический GIFF
- Материал: металл

Артикул	Размер, ДхВхШ, мм	Цвет	Толщина металла, мм
8010	20x20x15	цинк	1
8011	30x30x15	цинк	1

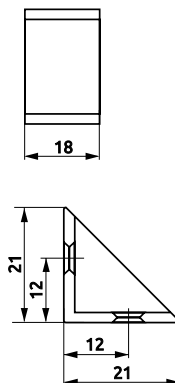
## Крепежная, соединительная фурнитура

### Уголки мебельные

#### ► Уголок мебельный одинарный пластиковый GIFF

► Материал: пластик

Артикул	Цвет
<b>7942</b>	белый
<b>7968</b>	бежевый
<b>7970</b>	бук бавария
<b>7974</b>	кальвадос
<b>7973</b>	серый
<b>7943</b>	темно-коричневый
<b>7937</b>	черный

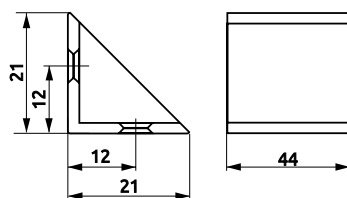


1.2.5

#### ► Уголок мебельный двойной пластиковый GIFF

► Материал: пластик

Артикул	Цвет
<b>7945</b>	белый
<b>7946</b>	бежевый
<b>73214</b>	клен
<b>7957</b>	бук бавария
<b>7954</b>	кальвадос
<b>7956</b>	серый
<b>7949</b>	темно-коричневый
<b>7936</b>	черный



# Крепежная, соединительная фурнитура

## Заглушки декоративные

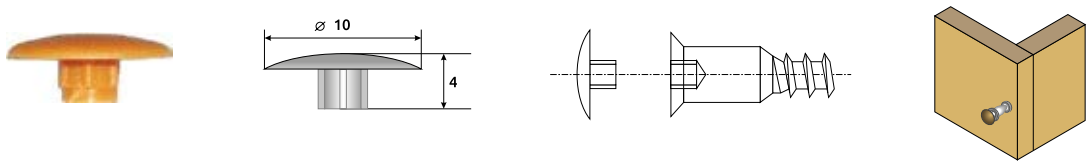
1.2.5

► **Заглушка конфирмата GIFF**


► Материал: пластик

Артикул	Цвет	Упаковка, шт
7858	бежевый	1000
7859	белый	1000
7860	бук бавария	1000
7862	коричневый	1000
7865	светло-коричневый	1000
7866	серый	1000
7867	черный	1000

Артикул	Цвет	Упаковка, шт
7851	бежевый	200
7847	белый	200
7857	бук бавария	200
7852	коричневый	200
7849	светло-коричневый	200
7854	серый	200
7848	черный	200



\* используются с конфирматом стр. 234



► **Заглушка минификса GIFF**


► Материал: пластик

Артикул	Цвет
7771	бежевый
7769	белый
7785	светло-коричневый
7782	серый
7777	тёмно-коричневый
7779	чёрный

# Крепежная, соединительная фурнитура

## Заглушки декоративные

- **Заглушка конфирмата самоклеющаяся Weiss**
- Материал: бумага



1.2.5

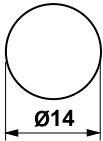
Артикул	Цвет	Упаковка, шт
7815	 бежевый	50
7816	 белый	50
32571	 белый глянец	50
7817	 бук	50
7829	 бук шоколадный	50
7819	 вишня	50
7834	 груша	50
7833	 груша светлая	50
25639	 груша тирано	50
25637	 дуб зелёный	50
25642	 дуб коричневый	50
7844	 дуб молочный	50
25638	 дуб платина	50
7830	 дуб светлый	50
25641	 дуб шампань	50
7838	 жёлтый	50
7845	 зебрано	50
75357	 авола коричневая	50
75359	 авола шампань	50
75355	 бардолино натуральный	50
77975	 вудлайн мокка	50
87015	 ясень лион	50

Артикул		Цвет	Упаковка, шт
7820		кальвадос	50
7840		красный	50
20672		крем глянец	50
7821		махонь	50
7822		металлик	50
20671		оливковый	50
7823		ольха	50
7835		оранжевый	50
7842		орех	50
7824		орех светлый	50
7825		орех тёмный	50
7843		салатовый	50
7826		серый	50
7836		синий	50
7832		сосна	50
7827		чёрный	50
23936		чёрный глянец	50
25640		ясень песочный	50
75356		вудлайн крем	50
75358		зебрано песочный	50
87016		набукко	50

**Примечание:**  
диаметр заглушки 14 мм;  
заглушки подходят для конфирматов, саморезов, винтов с потайной головкой.

# Крепежная, соединительная фурнитура



















## Заглушки декоративные





















► **Заглушка конфирмата самоклеющаяся Folmag**

► **Материал:** бумага

1.2.5

Артикул	Цвет	Упаковка, шт
97481	 алебастр белый	25
97422	 алюминий	25
97421	 алюминий матированный	25
97483	 базальт	25
97486	 бежевый песок	25
97455	 белый	25
97457	 белый альпийский	25
97460	 белый аляска	25
97458	 белый платиновый	25
97459	 белый премиум	25
97456	 белый шагренъ	25
97451	 береза майнау	25
97470	 бетон гладкий	25
97479	 бетон темный	25
97443	 боргсе	25
97450	 бук бавария стандарт	25
97482	 ванильный желтый	25
97446	 вишня дощатая	25


Артикул	Цвет	Упаковка, шт
97447	 вишня оксфорд	25
97467	 гасиенда белый	25
97425	 груша линдау	25
97435	 диамант серый	25
97431	 дуб бардолино натуральный	25
97445	 дуб бардолино серый	25
97439	 дуб винчестер светлый	25
97473	 дуб галифакс натуральный	25
97472	 дуб галифакс табак	25
97471	 дуб гамилтон натуральный	25
97469	 дуб каменный	25
97461	 дуб кендал натуральный	25
97462	 дуб корбридж натуральный	25
97436	 дуб кортона	25
97477	 дуб мадрид	25
97463	 дуб молочный	25
97428	 дуб натуральный светлый	25
97427	 дуб небраска натуральный	25

**Примечание:**  
диаметр заглушки 14 мм;  
заглушки подходят для конфирматов, саморезов, винтов с потайной головкой.

# Крепежная, соединительная фурнитура

## Заглушки декоративные

- **Заглушка конфирмата самоклеющаяся Folmag**
- **Материал:** бумага



1.2.5

Артикул	Цвет	Упаковка, шт
97475	 дуб рим	25
97480	 дуб рустикальный	25
97437	 дуб сорано черно-коричневый	25
97444	 дуб термо черно-коричневый	25
97484	 зеленый горошек	25
97485	 кашемир	25
97438	 клен медовый	25
97465	 крем бежевый	25
97442	 махагон	25
97434	 набукко	25
97468	 оregon	25
97448	 орех	25
97426	 орех дижон натуральный	25
97476	 орех карини беленый	25
97478	 орех мерано	25
97433	 орех милано	25
97432	 орех рибера	25

Артикул	Цвет	Упаковка, шт
97449	 орех темный	25
97464	 светло-серый	25
97490	 серый графит	25
97487	 серый камень	25
97489	 серый перламутровый	25
97488	 серый пыльный	25
97466	 сосна аланд белая	25
97429	 сосна аланд полярная	25
97430	 сосна беленая	25
97441	 сосна касцина	25
97440	 твист светлый	25
97423	 файнлайн крем	25
97454	 черный гладкий	25
97453	 черный глянец	25
97452	 черный шагрень	25
97424	 яблоня локарно темная	25
97474	 ясень наварра	25

**Примечание:**  
диаметр заглушки 14 мм;  
заглушки подходят для конфирматов, саморезов, винтов с потайной головкой.

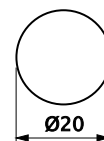
# Крепежная, соединительная фурнитура

## Заглушки декоративные

### ► Заглушка минификса самоклеющаяся Folmag

► Материал: бумага

► Упаковка: 28 шт.



1.2.5

Артикул	Цвет
97379	алебастр белый
97320	алюминий
97319	алюминий матированный
97381	базальт
97384	бежевый песок
97353	белый
97355	белый альпийский
97358	белый аляска
97356	белый платиновый
97357	белый премиум
97354	белый шагрень
97349	береза майнау
97368	бетон гладкий
97377	бетон темный
97341	боргсе
97348	бук бавария стандарт
97380	ванильный желтый
97344	вишня дощатая
97345	вишня оксфорд
97365	гасиенда белый
97323	груша линдау
97333	диамант серый
97329	дуб бардолино натуральный
97343	дуб бардолино серый

Артикул	Цвет
97337	дуб винчестер светлый
97371	дуб галифакс натуральный
97370	дуб галифакс табак
97369	дуб гамилтон натуральный
97367	дуб каменный
97359	дуб кендал натуральный
97360	дуб корбридж натуральный
97334	дуб кортона
97375	дуб мадрид
97361	дуб молочный
97326	дуб натуральный светлый
97325	дуб небраска натуральный
97373	дуб рим
97378	дуб рустикальный
97335	дуб сорано черно-коричневый
97342	дуб термо черно-коричневый
97382	зеленый горошек
97383	кашемир
97336	клён медовый
97363	крем бежевый
97340	махагон
97332	набукко
97366	орегон

Артикул	Цвет
97346	орех
97324	орех дижон натуральный
97374	орех карини беленый
97376	орех мерано
97331	орех милано
97330	орех рибера
97347	орех темный
97362	светло-серый
97388	серый графит
97385	серый камень
97387	серый перламутровый
97386	серый пыльный
97364	сосна аланд белая
97327	сосна аланд полярная
97328	сосна беленая
97339	сосна касцина
97338	твист светлый
97321	файнлайн крем
97352	черный гладкий
97351	черный глянец
97350	черный шагрень
97322	яблоня локарно темная
97372	ясень наварра

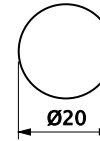
**Примечание:**  
диаметр заглушки 20 мм

## Крепежная, соединительная фурнитура

### Заглушки декоративные

#### ► Заглушка минификса самоклеющаяся Weiss

- Материал: бумага
- Упаковка: 24 шт.



Артикул	Цвет
7806	бежевый
7807	белый
34582	бук
53465	дуб коричневый
7798	бук шоколадный
7799	вишня
7812	груша
7800	груша светлая

Артикул	Цвет
20998	дуб молочный
7801	дуб светлый
7813	зебрано
7802	кальвадос
7795	махонь
7803	металлик
34577	оливковый
7804	ольха

Артикул	Цвет
7809	орех
7810	орех светлый
7805	орех тёмный
20136	серый
7808	чёрный
87017	ясень лион
87018	набукко

Примечание: диаметр заглушки 20 мм

1.2.5

### Кроватные стяжки

#### ► Стяжка для кровати GIFF

- Материал: сталь

Артикул	Высота, мм	Цвет
7927	130	цинк

Примечание: комплект на 1 кровать – 18 шт.



### Соединительная планка для ДВП

#### ► Соединительная планка ДВП GIFF

- Материал: пластик

Артикул	L, мм	Цвет
11398	2000	белый




Примечание: используется для соединения деталей толщиной 3 мм

# Крепежная, соединительная фурнитура

## Шкант

1.2.5



### Шкант GIFF

Материал: дерево

Артикул	d, мм	Длина L, мм
7928	8	30
7925*	8	30
7916	8	35
7922*	8	35

\* Товар продается упаковками по 1000 шт.

## Метизы

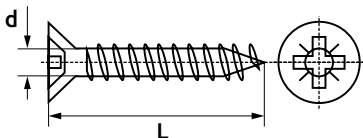
### Саморез GIFF

Материал: металл

Покрытие: цинк

Тип шлица: PZ

Упаковка: 1000 шт.

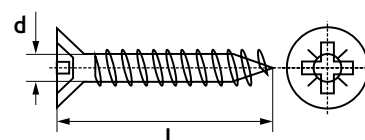


Артикул	d, мм	L, мм
8034	3,0	13
8035	3,0	16
8048	3,0	20
8036	3,0	30
8037	3,5	16
8039	3,5	20
8053	3,5	25
8038	3,5	30
8098	3,5	35
8099	3,5	40
8068	3,5	50
8055	4,0	16
8064	4,0	20
8057	4,0	25
8059	4,0	30
8045	4,0	40
8065	4,0	50

#### ► Саморез GIFF

- Материал: металл
- Покрытие: цинк
- Тип шлица: PZ

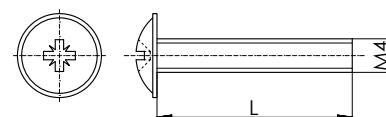
Артикул	d, мм	L, мм
98831	3,0	13
98827	3,0	16
98830	3,0	20
100316	3,0	30
66984	3,5	16
59515	3,5	20
100317	3,5	25
98829	3,5	30
100318	3,5	35
98826	3,5	40
100319	3,5	50
98828	4,0	16
59520	4,0	20
100321	4,0	25
98825	4,0	30
100322	4,0	40
100323	4,0	50



#### ► Винт GIFF

- Материал: металл
- Покрытие: цинк

Артикул	d, мм	L, мм
8119	4,0	23
8110*	4,0	23
8114	4,0	40
8103*	4,0	40
8109	4,0	45
8112*	4,0	45
36472	4,0	50




\* Товар продается упаковками по 100 шт.

Крепежная, соединительная фурнитура

Метизы

1.2.5



► Винт регулируемый GIFF  
► Материал: металл

Артикул	d, мм	L, мм	Цвет
36472	4,0	50	цинк



► Шуруп GIFF EURO  
► Материал: металл

Артикул	d, мм	L, мм	Цвет
8105	6,3	13	цинк
8115*	6,3	13	цинк


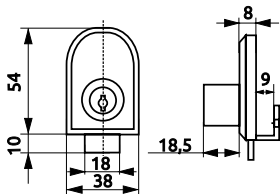
\* этот товар продается упаковкой 1000 шт.

Замки мебельные



► Замок мебельный для стеклянной двери накладной GIFF  
► Материал: металл  
► Для стекла толщиной 4-6 мм  
► Монтаж: без сверления  
► Комплектация: замок, ответная планка

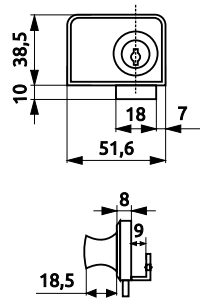
Артикул	Цвет
7600	хром



### ► Замок мебельный для двух стеклянных дверей GIFF

- Материал: металл
- Для стекла толщиной 4-6 мм
- Монтаж: без сверления
- Комплектация: замок, ответная планка

Артикул	Цвет
<b>7607</b>	хром

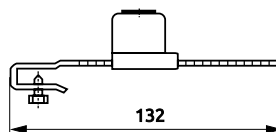


1.2.5

### ► Замок мебельный для раздвижных стеклянных дверей GIFF

- Материал: металл
- Для стекла толщиной 4-6 мм
- Монтаж: без сверления
- Примечание: для двух раздвижных дверок

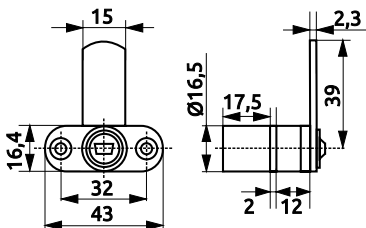
Артикул	Цвет
<b>7601</b>	хром



Крепежная, соединительная фурнитура

Замки мебельные

1.2.5

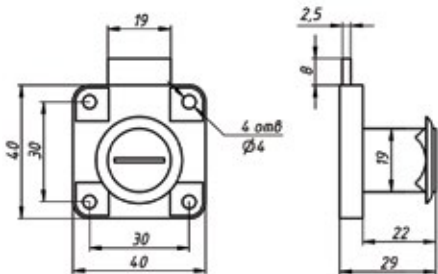


► Замок мебельный врезной GIFF

► Материал: металл

Артикул	Цвет
7599	хром

Примечание: замок не комплектуется ответной планкой.



► Замок мебельный накладной с язычком GIFF

► Материал: металл

Артикул	Цвет
7604	хром



С этим товаром покупают:  
7609 Ответная планка к замку  
для ДСП L-образная GIFF  
стр. 305



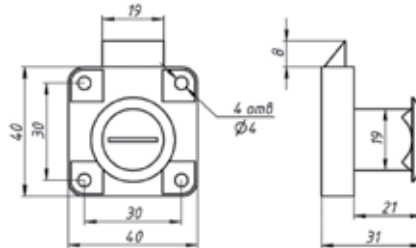
## Крепежная, соединительная фурнитура

### Замки мебельные

#### ► Замок мебельный накладной с собачкой GIFF

► Материал: металл

Артикул	Цвет
7608	хром

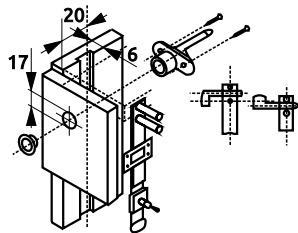
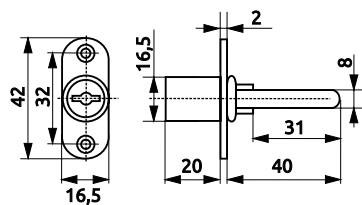


1.2.5

#### ► Замок мебельный центральный GIFF

► Материал: металл

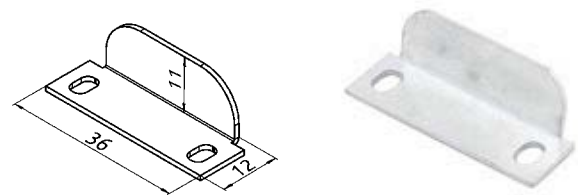
Артикул	Цвет
7606	хром



#### ► Ответная планка к замку для ДСП L-образная GIFF

► Материал: металл

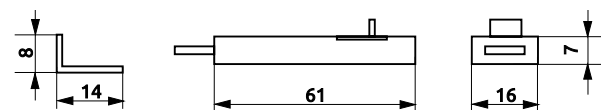
Артикул	Цвет
7609	цинк



#### ► Шпингалет металлический GIFF

► Артикул: 7605

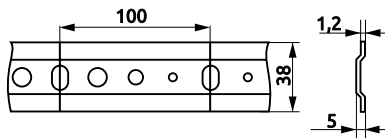
► Материал: металл + пластик



# Крепежная, соединительная фурнитура

Монтажная шина, шкафодержатели, подвески

1.2.5



- ▶ Планка монтажная для шкафодержателя Bolis Italia
- ▶ Артикул: 7704
- ▶ Материал: металл
- ▶ Длина L, мм: 2000
- ▶ Цвет: цинк

Примечание: используется с регулируемым шкафодержателем.



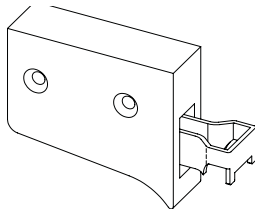
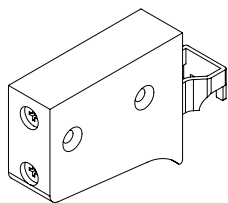
Белый

Коричневый

- ▶ Шкафодержатель регулируемый GIFF
- ▶ Материал: металл + пластик
- ▶ Нагрузка, кг: до 80 кг на пару

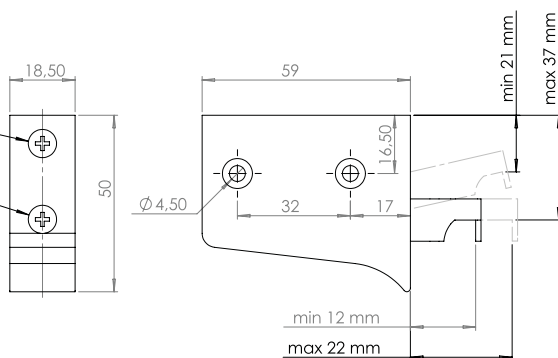
Артикул	Цвет
7703	белый
7714	коричневый

Примечание: универсальный, может использоваться как левый и правый.



регулировка по высоте

регулировка по глубине



## Крепежная, соединительная фурнитура

Монтажная шина, шкафодержатели, подвески

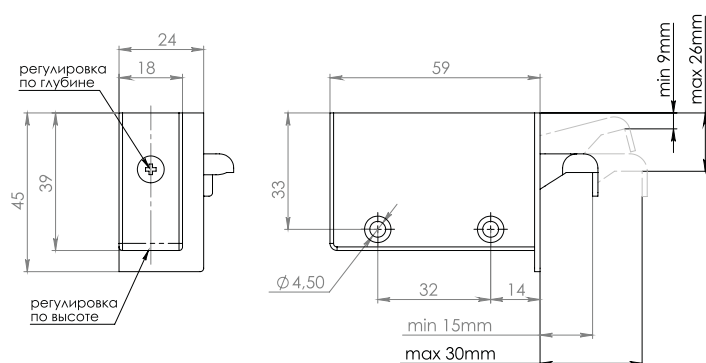
### ► Шкафодержатель регулируемый REJS

► Материал: металл + пластик

► Нагрузка, кг: до 80 кг на пару

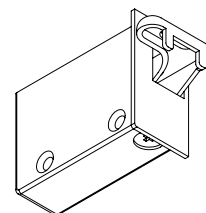
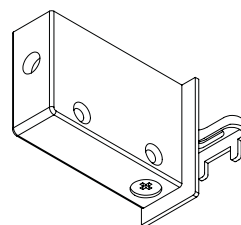
Артикул	Цвет
<b>12880</b>	белый
<b>12860</b>	коричневый

**Примечание:** делятся на левые и правые.



Белый

Коричневый



1.2.5

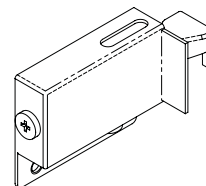
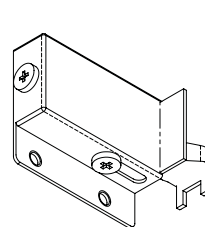
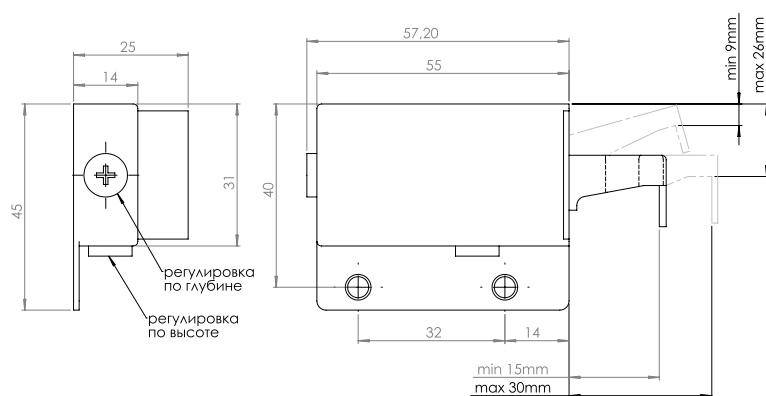
### ► Шкафодержатель металлический регулируемый GIFF

► Артикул: 23804

► Материал: металл

► Нагрузка, кг/пара: max 100

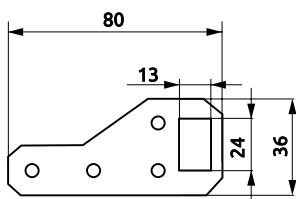
► Цвет: цинк



## Крепежная, соединительная фурнитура

Монтажная шина, шкафодержатели, подвески

### 1.2.5



► Подвеска для шкафов металлическая GIFF

► Артикул: 7701

► Материал: металл

► Цвет: цинк



**КОМПЛЕКТУЮЩИЕ  
ДЛЯ КОНСТРУКЦИЙ  
ИЗ СТЕКЛА  
И ЗЕРКАЛА**

# Комплектующие для конструкций из стекла и зеркала

Соединители стекла, держатели стеклянных полок GIFF

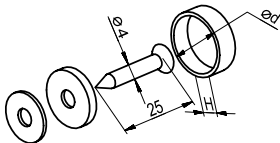
1.2.6



► Крепление для зеркала - пластина GIFF

► Материал: металл

Артикул	Размер, мм
23275	60x60



► Крепление для стекла GIFF

► Материал: металл

Артикул	Диаметр d, мм	Высота H, мм	Цвет
58813	14	5	хром
58814	18	6	хром



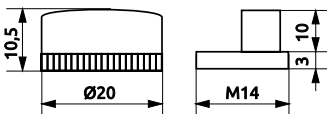
хром



сатин



золото



► Крепление для зеркала боковое GIFF

► Материал: металл

Артикул	Цвет
8156	хром
27633	сатин
27632	золото



► Крепление для зеркала скрытое GTV

► Материал: сталь + пробка

► Комплектация: 4 шт.

Артикул	Цвет
54054*	хром

\* этот товар продается упаковкой

## Комплектующие для конструкций из стекла и зеркала

Соединители стекла, держатели стеклянных полок GIFF

### ► Крепление для стекла двухстороннее GIFF

- Материал: металл
- Для стекла 8 мм

Артикул	Цвет
7642	хром



1.2.6

### ► Крепление для стекла одностороннее GIFF

- Материал: металл
- Для стекла 8 мм

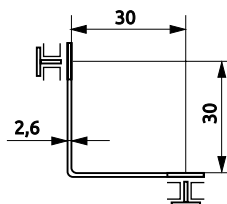
Артикул	Цвет
7643	хром



### ► Соединитель для стекла двойной 90° GIFF

- Материал: металл

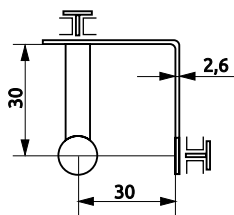
Артикул	Цвет
8189	хром



### ► Соединитель для стекла тройной 90° GIFF

- Материал: металл

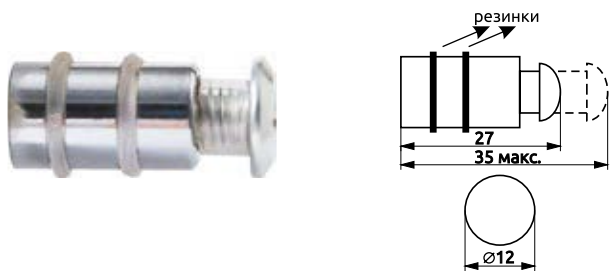
Артикул	Цвет
8190	хром



# Комплектующие для конструкций из стекла и зеркала

Соединители стекла, держатели стеклянных полок GIFF

1.2.6



- Крепление для стекла одностороннее с винтом GIFF
- Материал: металл

Артикул	Цвет
18373	хром



- Шайба пластиковая GIFF
- Материал: пластик

Артикул	Цвет
6714	прозрачный

Лента для зеркал, молдинг



- Скотч двухсторонний GIFF
- Материал: вспененный полиэтилен

Артикул	Ширина, мм	Длина, м	Цвет
11218	19	20	белый
11213	19	5	белый



**ИНТЕРЬЕРНАЯ  
СИСТЕМА  
STILI VOLPATO**

## Интерьерная система STILI VOLPATO

### 1.3.1

**Гардеробная система STILI** разработана итальянскими дизайнерами и отличается множеством конкурентных преимуществ:

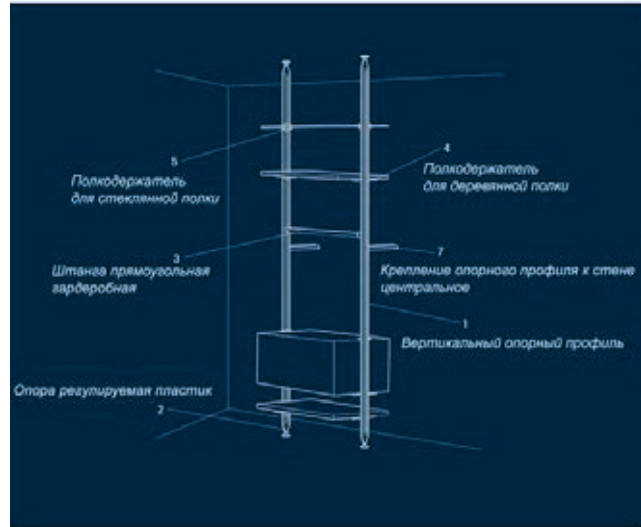
- 1. Широкий спектр использования:** гардеробные комнаты, стеллажи для детских и гостиных, стеллажи угловые и свободно стоящие, библиотеки и кабинеты, офисная мебель и торговое оборудование.
- 2. Простота и гибкость:** для сборки нужен шестигранный ключ, фигурная отвертка и строительный уровень. Гардеробная система может быть переставлена или заменена на другие элементы в процессе эксплуатации. Не требует сверление профиля.
- 3. Надёжность:** продуманная конфигурация алюминиевого профиля, толщина стенки 1 мм, стальные крепления полок, регулируемые опоры обеспечивают устойчивость и жёсткость конструкции.
- 4. Элегантный и современный внешний вид:** широкая гамма цветов (алюминий, венге браш, белый матовый). Анодированный алюминиевый профиль не подвластен времени, он не темнеет, не покрывается пятнами и трещинами.
- 5. Широкий ассортимент комплектующих:** в ассортименте крепления для полок, ящиков и других навесных элементов из ДСП, МДФ, стекла или металла.
- 6. Разнообразие способов монтажа, сверление пола и потолка при монтаже не требуется — профиль ставится на регулируемую опору.**

## Интерьерная система STIL VOLPATO

### ► СИСТЕМА «ПОЛ – ПОТОЛОК»

#### ► Понадобятся:

- Вертикальный опорный профиль (профиль со светодиодным диффузором)
- Опора регулируемая пластик
- Крепление опорного профиля к стене центральное
- Полкодержатели для ДСП, стекла, держатели тумб, штанги для плечиков

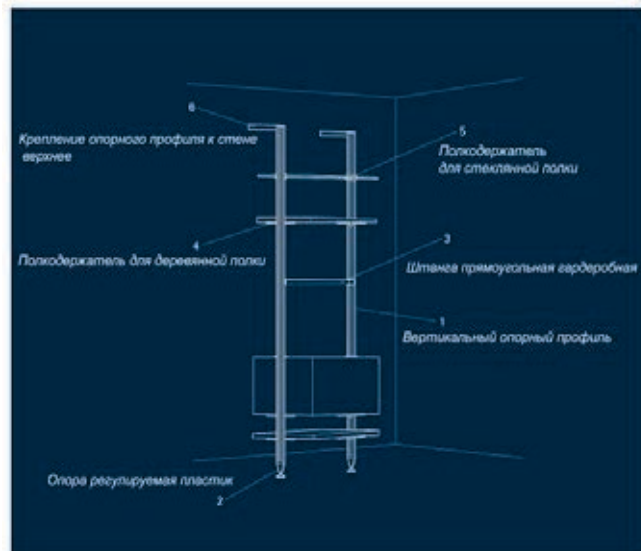


1.3.1

### ► СИСТЕМА «ПОЛ – СТЕНА»

#### ► Понадобятся:

- Вертикальный опорный профиль (профиль со светодиодным диффузором)
- Опора регулируемая пластик
- Крепление опорного профиля к стене верхнее
- Полкодержатели для ДСП, стекла, держатели тумб, штанги для плечиков



\*Схему сборки и монтажа см. на сайте <http://kronas.com.ua>

# Интерьерная система STILI VOLPATO

Комплектующие к интерьерной системе

1.3.1



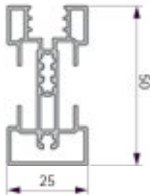
алюминий



венге браш



белый



- ▶ **Вертикальный опорный профиль Volpato Stili**
- ▶ **Материал: алюминий**

Артикул	Длина, мм	Цвет
91664	4800	алюминий
91665	4800	венге браш
91666	4800	белый



\*Товар продается кратно 1 м

- ▶ **Рассеиватель LED к вертикальному опорному профилю Volpato Stili**
- ▶ **Материал: пластик**

Артикул	Длина, мм	Цвет
91667	2000	алюминий



## Интерьерная система STILI VOLPATO

Комплектующие к интерьерной системе

1.3.1

### ► Опора регулируемая Volpato Stili H=90

► Материал: пластик+металл

Артикул	Цвет
91668	алюминий
91669	венге браш
91670	белый

### ► В комплект входит :

соединительный элемент – 1шт.,  
регулируемая опора – 1шт.,  
винт 4,2 x 25 мм – 1 шт.



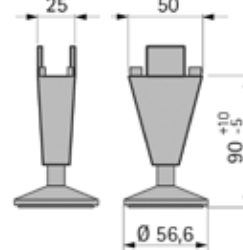
алюминий



венге браш



белый



### ► Опора регулируемая малая Volpato Stili H=29

► Материал: пластик + металл

Артикул	Цвет
101661	серый
101663	венге браш
101662	белый

### ► В комплект входит :

соединительный элемент – 1шт.,  
регулируемая опора – 1шт.,  
винт 4,2 x 25 мм – 1 шт.,  
гайка



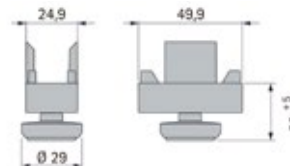
серый



венге браш



белый



## Интерьерная система STILI VOLPATO

### Комплектующие к интерьерной системе

1.3.1



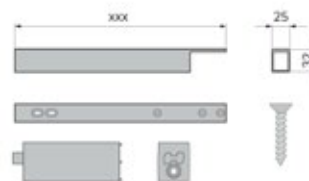
#### ► Крепление опорного профиля к стене верхнее Volpato Stili

► Материал: алюминий

Артикул	Длина, мм	Цвет
<b>91683</b>	220	алюминий
<b>91684</b>	220	венге браш
<b>91685</b>	220	белый
<b>91686</b>	295	алюминий
<b>91687</b>	295	венге браш
<b>91688</b>	295	белый



► **В комплект входит :**  
 крепление верхнее – 1 шт.,  
 крепежный кронштейн – 2шт.,  
 винт 4,2 x 25 – 5 шт.



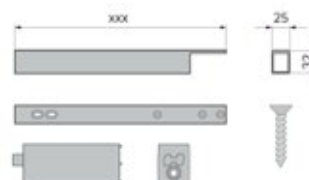
#### ► Крепление опорного профиля к стене центральное Volpato Stili

► Материал: алюминий

Артикул	Длина, мм	Цвет
<b>91689</b>	170	алюминий
<b>91690</b>	170	венге браш
<b>91691</b>	170	белый
<b>91692</b>	245	алюминий
<b>91693</b>	245	венге браш
<b>91694</b>	245	белый



► **В комплект входит :**  
 крепление верхнее – 1 шт.,  
 крепежный кронштейн – 2шт.,  
 винт 4,2 x 25 – 5 шт.



## Интерьерная система STILI VOLPATO

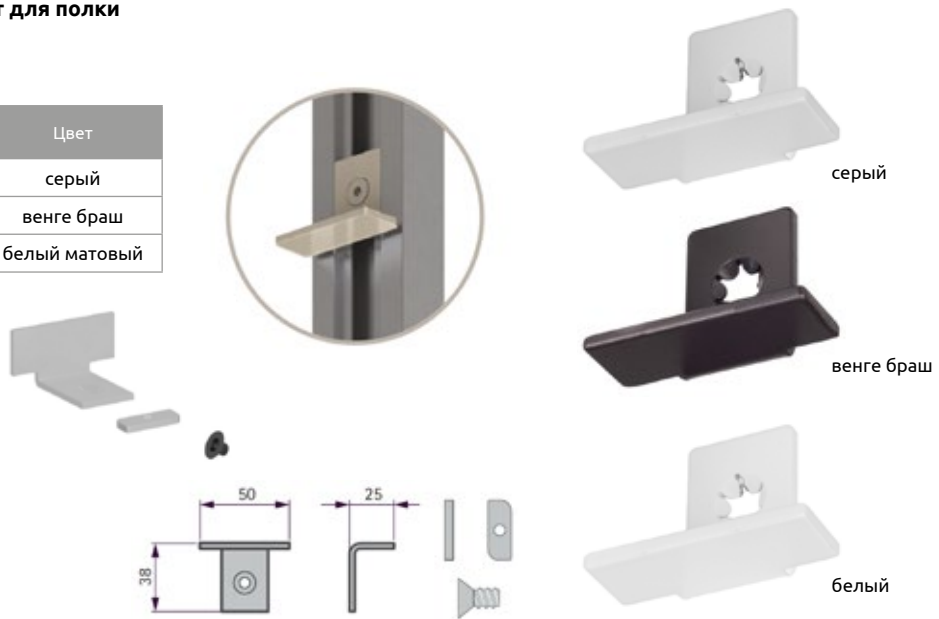
Комплектующие к интерьерной системе

### ► Фиксирующий элемент для полки Volpato Stili (пара)

► Материал: сталь

Артикул	Длина, мм	Цвет
91680	50	серый
91681	50	венге браш
91682	50	белый матовый

► В комплект входит :  
фиксатор – 2 шт.,  
крепежная пластина – 2  
винт M6 x 8 – 2 шт.




1.3.1

### ► Полкодержатель для стеклянной полки Volpato Stili (пара)

► Материал: сталь

Артикул	Длина, мм	Цвет
101664	160	серый
101666	160	венге браш
101665	160	белый матовый

► В комплект входит :  
полкодержатель – 2 шт.,  
крепежная пластина – 2шт.,  
винт M6 x 8 – 2 шт.



**ВАЖНО:** для дополнительной фиксации стеклянной полки сверху используется «Фиксирующий элемент для полки Volpato Stili (пара)»



# Интерьерная система STILI VOLPATO

Комплектующие к интерьерной системе

1.3.1

серый



- Полкодержатель для деревянной полки Volpato Stili (пара)
- Материал: сталь

Артикул	Длина, мм	Цвет
91677	160	серый
91678	160	венге браш
91679	160	белый матовый



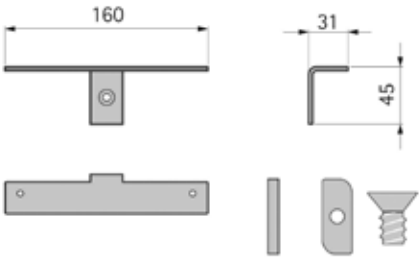
венге браш

- В комплект входит :  
полкодержатель – 2 шт.,  
крепежная пластина – 2шт.,  
винт М6 х 8 – 2 шт.



белый

**ВАЖНО:** при установке короба или тумбы необходима дополнительная фиксация изделия сверху с помощью «Фиксирующий элемент для полки Volpato Stili (пара)», стр. 259



# Интерьерная система STILI VOLPATO

Комплектующие к интерьерной системе

► Полкодержатель для деревянной полки  
Volpato Stili (пара)

► Материал: сталь

Артикул	Длина, мм	Цвет
91695	360	серый
91696	360	венге браш
103911	240	белый матовый

► В комплект входит :  
полкодержатель – 2 шт.,  
крепежная пластина – 2шт.,  
винт М6 х 8 – 2 шт.

**ВАЖНО:** при установке короба или тумбы  
необходима дополнительная фиксация  
изделия сверху с помощью «**Фиксирующий  
элемент для полки Volpato Stili (пара)**», стр. 259



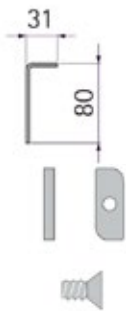
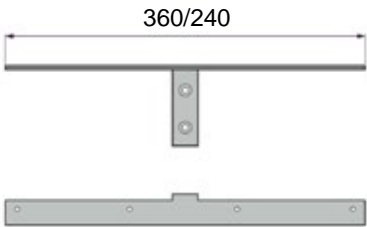
серый



венге браш



белый



## Интерьерная система STILI VOLPATO

### Комплектующие к интерьерной системе

1.3.1



алюминий



венге браш



белый



#### ► Штанга прямоугольная со вставкой гардеробная с креплением Volpato Stili

► Материал: алюминий

Артикул	Длина, мм	Цвет
101667	900	алюминий
101669	900	венге браш
101668	900	белый
101670	1200	алюминий
101672	1200	венге браш
101671	1200	белый

#### ► В комплект входит :

штанга прямоугольная – 1 шт.,  
штангодержатель – 2 шт.,  
крепежная пластина – 2шт.,  
винт М6 х 8 – 2 шт.

#### ► Преимущества:

- PVC вставка предотвращает появление царапин от плечиков на штанге
- легко режется в размер



алюминий



венге браш



белый



#### ► Штанга прямоугольная гардеробная с креплением Volpato Stili

► Материал: алюминий

Артикул	Длина, мм	Цвет
91671	900	алюминий
91672	900	венге браш
91673	900	белый
91674	1200	алюминий
91675	1200	венге браш
91676	1200	белый

#### ► В комплект входит :

штанга прямоугольная – 1 шт.,  
штангодержатель – 2 шт.,  
крепежная пластина – 2шт.,  
винт М6 х 8 – 2 шт.

#### ► Преимущества:

- легко режется в размер



**ОБОРУДОВАНИЕ  
ДЛЯ ТОРГОВЫХ  
ПОМЕЩЕНИЙ**

# Оборудование для торговых помещений

Труба D=25мм

1.3.2

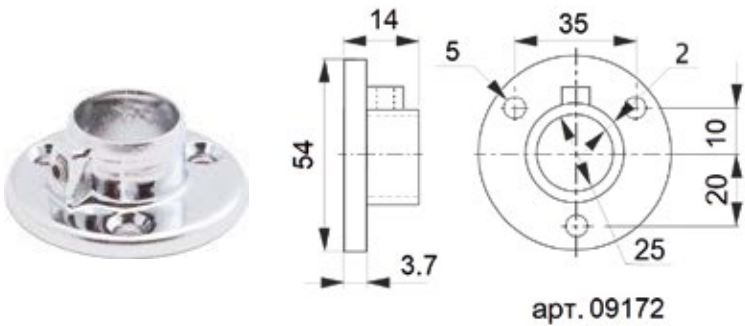


► Труба d=25 GIFF

- Материал: сталь
- Диаметр, мм: 25
- Цвет: хром

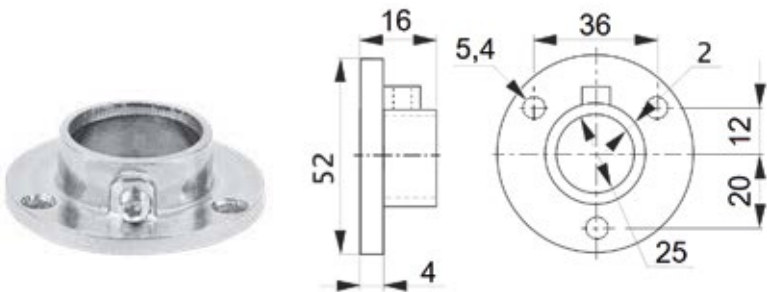
Артикул	Длина, мм	Толщина стенки, мм
9248	3000	1,0
9240	1500	0,8
9241	3000	0,8

## Комплектующие к полисистемам D=25



► Крепление трубы d=25 GIFF фланец R-11/М

- Артикул: 9172
- Материал: сталь
- Цвет: хром



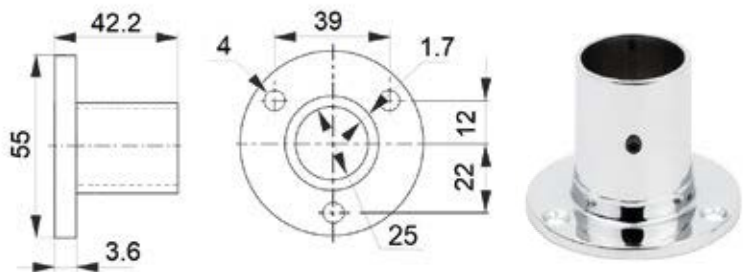
► Крепление трубы d=25 GIFF фланец R-11М

- Артикул: 9110
- Материал: алюминий
- Цвет: хром

# Оборудование для торговых помещений

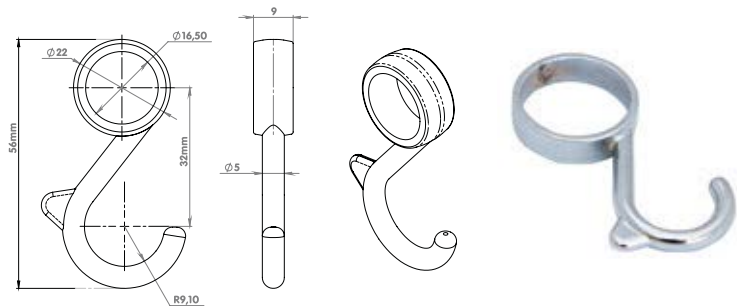
Комплектующие к полисистемам D=25

- Крепление трубы d=25 высокое GIFF R-11 М
- Артикул: 55673
- Материал: металл
- Цвет: хром



1.3.2

- Крючок трубы d=25 несъемный Ozkardesler
- Артикул: 23141
- Материал: металл
- Цвет: хром



- Муфта тройная GIFF R-2

- Материал: металл
- Цвет: хром

Артикул	Тип
9113	левая R-2SX
9114	правая R-2DX



- Муфта параллельная "2" GIFF R-4

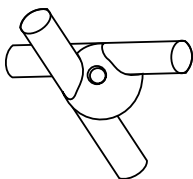
- Артикул: 9112
- Материал: металл
- Цвет: хром



Оборудование для торговых помещений

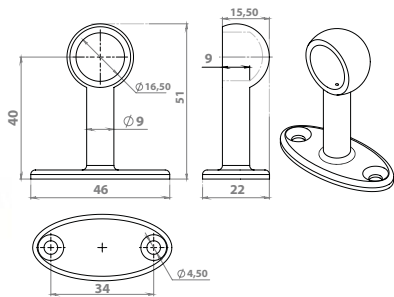
Комплектующие к полисистемам D=25

1.3.2

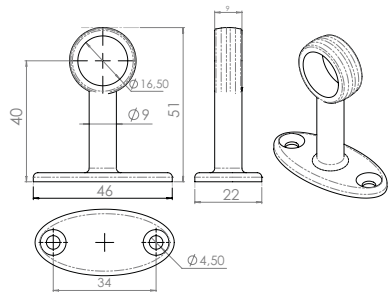


- **Муфта двойная GIFF R-6**
- **Материал:** металл
- **Цвет:** хром

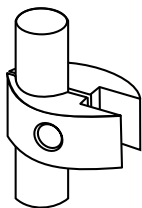
Артикул	Тип
9115	левая R-6SX
9116	правая R-6DX



- **Крепление трубы d=25 конечное Ozkardesler**
- **Артикул:** 23138
- **Материал:** металл
- **Цвет:** хром



- **Крепление трубы d=25 сквозное Ozkardesler**
- **Артикул:** 23137
- **Материал:** металл
- **Цвет:** хром



- **Муфта для стекла и панели GIFF R-7**
- **Артикул:** 9117
- **Материал:** металл
- **Цвет:** хром



**С этим товаром покупают:**  
9151 Вкладка GIFF R-47  
стр. 279



## Оборудование для торговых помещений

Комплектующие к полисистемам D=25

### ► Муфта для стекла и панели двухсторонняя GIFF R-7A

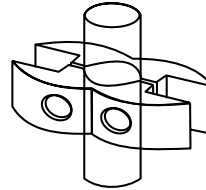
► Артикул: 9118

► Материал: металл

► Цвет: хром



С этим товаром покупают:  
9151 Вкладка GIFF R-47  
стр. 279

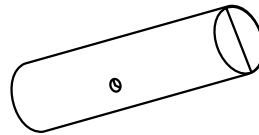


1.3.2

### ► Удлинитель для труб GIFF R-10

► Артикул: 9119

► Материал: металл



### ► Удлинитель для труб с кольцом GIFF R-10A

► Артикул: 9179

► Материал: металл



### ► Заглушка металлическая с резьбой GIFF R-12M

► Артикул: 9120

► Материал: металл

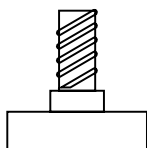
► Цвет: хром



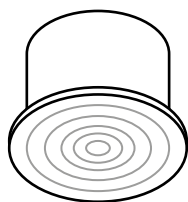
## Оборудование для торговых помещений

Комплектующие к полисистемам D=25

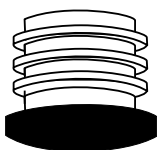
1.3.2



- ▶ Стопка регулируемая металлическая GIFF R-13M
- ▶ Артикул: 9121
- ▶ Материал: металл
- ▶ Цвет: хром



- ▶ Стопка пластиковая внешняя GIFF R-15
- ▶ Артикул: 9178
- ▶ Материал: пластик
- ▶ Цвет: черный

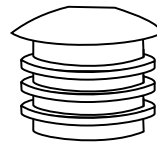


- ▶ Стопка пластиковая внутренняя GIFF R-16
- ▶ Артикул: 9125
- ▶ Материал: пластик
- ▶ Цвет: черный

## Оборудование для торговых помещений

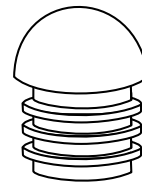
Комплектующие к полисистемам D=25

- ▶ **Заглушка GIFF R-17**
- ▶ **Артикул: 9126**
- ▶ **Материал: пластик**
- ▶ **Цвет: хром**




1.3.2

- ▶ **Заглушка полукруглая GIFF R-17A**
- ▶ **Артикул: 9127**
- ▶ **Материал: пластик**
- ▶ **Цвет: хром**



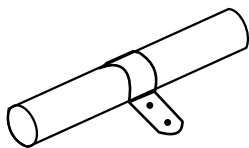
- ▶ **Горизонтальное крепление для стекла с присоской GiFF R-19A**
- ▶ **Артикул: 9128**
- ▶ **Материал: пластик**
- ▶ **Цвет: прозрачный**



## Оборудование для торговых помещений

Комплектующие к полисистемам D=25

1.3.2

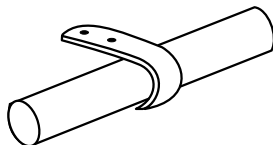


► **Горизонтальное крепление для панели GIFF R-21**

► **Артикул: 9130**

► **Материал: металл**

► **Цвет: хром**

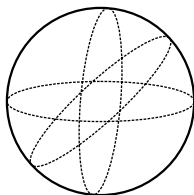


► **Вертикальное крепление для панели GIFF R-22**

► **Артикул: 9131**

► **Материал: металл**

► **Цвет: хром**



► **Шар декоративный GIFF R-23**

► **Артикул: 9132**

► **Материал: пластик**

► **Цвет: хром**



► **Кронштейн GIFF W2/25**

► **Артикул: 9160**

► **Материал: сталь**

► **Цвет: хром**

## Оборудование для торговых помещений

Комплектующие к полисистемам D=25

1.3.2

### ► Вешалка GIFF R-37

► Материал: сталь

Артикул	Тип	Цвет
9142	W10 R-37/10	хром
9143	W12 R-37/12	хром



### ► Присоска для стекла GIFF R-40

► Артикул: 9145

► Материал: силикон

► Цвет: прозрачный



### ► Муфта петлевая GIFF R-41

► Артикул: 26037

► Материал: металл

► Цвет: хром

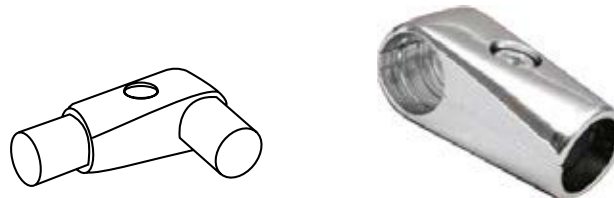


### ► Муфта "S" замыкающая малая GIFF R-42M

► Артикул: 9146

► Материал: металл

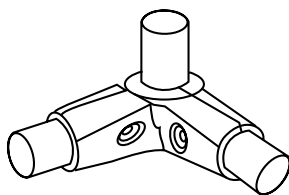
► Цвет: хром




## Оборудование для торговых помещений

Комплектующие к полисистемам D=25

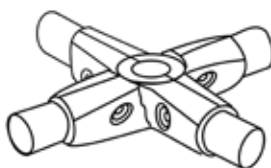
1.3.2



- ▶ **Муфта "S" угловая GIFF R-43**
- ▶ **Артикул: 9147**
- ▶ **Материал: металл**
- ▶ **Цвет: хром**



- ▶ **Муфта "S-T" GIFF R-44**
- ▶ **Артикул: 9148**
- ▶ **Материал: металл**
- ▶ **Цвет: хром**



- ▶ **Муфта "S" перекрестная GIFF R-45**
- ▶ **Артикул: 9149**
- ▶ **Материал: металл**
- ▶ **Цвет: хром**

## Оборудование для торговых помещений

Комплектующие к полисистемам D=25

► Вкладка GIFF R-47 (комплект 2 шт.)

► Артикул: 9151

► Материал: пластик

► Цвет: белый

► Для стекла 4 - 7 мм



**С этим товаром покупают:**

9117 Муфта для стекла и панели GIFF R-7

9118 Муфта для стекла и панели

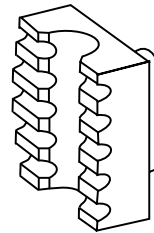
двухсторонняя GIFF R-7A  
стр. 278-279



R-7



R-7A



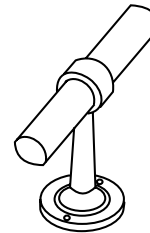
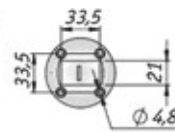
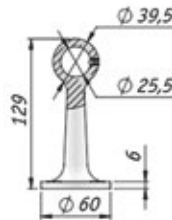
1.3.2

► Крепление дистанционное GIFF R-50

► Артикул: 9153

► Материал: металл

► Цвет: хром

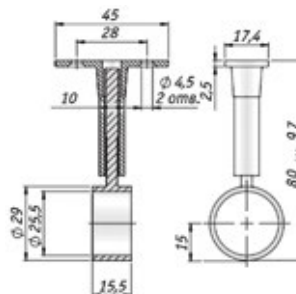


► Крепление дистанционное подвижное GIFF R-50R

► Артикул: 9154

► Материал: металл

► Цвет: хром



## Оборудование для торговых помещений

Комплектующие к полисистемам D=25

1.3.2



- ▶ **Муфта для стекла и панели петлевая GIFF R-52**
- ▶ **Артикул: 9155**
- ▶ **Материал: металл**
- ▶ **Цвет: хром**



**С этим товаром покупают:**  
9151 Вкладка GIFF R-47  
стр. 279



- ▶ **Крепление для панели одностороннее GIFF R-61**
- ▶ **Артикул: 9156**
- ▶ **Материал: металл**
- ▶ **Цвет: хром**



- ▶ **Крепление для панели двухстороннее GIFF R-62**
- ▶ **Артикул: 9157**
- ▶ **Материал: металл**
- ▶ **Цвет: хром**

# ОБЗОР КОЛЛЕКЦИЙ КУХОННЫХ КОМПЛЕКТУЮЩИХ

## ПОСУДОСУШИТЕЛЬ В НИЖНЮЮ БАЗУ



### Серия

	Стр.	Ширина фасада, мм						
		450	500	600	700	800	900	1000
Посудосушитель выдвижной с доводчиком Inoxa Ellite 5703EY титан.....	284	✓		✓			✓	
Посудосушитель выдвижной с доводчиком Inoxa Ellite 5703EY хром.....	285	✓		✓			✓	
Посудосушитель выдвижной с доводчиком Inoxa Helios 6703HY ардезия.....	298			✓				
Посудосушитель выдвижной с доводчиком Inoxa хром.....	310			✓				
Посудосушитель выдвижной с доводчиком Virno Style нержавеющая сталь.....	310			✓				
Посудосушитель выдвижной с доводчиком GIFF хром.....	311			✓				

## ПОСУДОСУШИТЕЛЬ В ВЕРХНЮЮ БАЗУ



### Серия

	Стр.	Ширина фасада, мм						
		450	500	600	700	800	900	1000
Посудосушитель INOXA Ellite 716 титан (2 полки, алюминиевая рамка, поддон пластик титан).....	284			✓		✓	✓	
Посудосушитель INOXA Ellite 716 хром (2 полки, алюминиевая рамка, поддон хром).....	285			✓		✓	✓	
Посудосушитель INOXA Helios 730 ардезия (2 полки, 2 поддона пластик, алюминиевая рамка).....	298			✓		✓	✓	
Посудосушитель INOXA 701 нержавеющая сталь (2 полки и 4 крепления, с поддоном и алюминиевой рамкой).....	304	✓	✓	✓	✓	✓	✓	
Посудосушитель INOXA 701 серый (2 полки и 4 крепления, с поддоном и алюминиевой рамкой).....	305	✓	✓	✓	✓	✓	✓	
Посудосушитель T5 GIFF нержавеющая сталь (2 полки и 1 поддон).....	304	✓	✓	✓	✓	✓	✓	✓
Посудосушитель T4 GIFF нержавеющая сталь (2 полки, 2 поддона и 4 крепления) с алюминиевой рамкой.....	307	✓	✓	✓	✓	✓	✓	
Посудосушитель T3 GIFF нержавеющая сталь (2 полки, 2 поддона и 4 крепления).....	307	✓	✓	✓	✓	✓	✓	
Посудосушитель T1 GIFF хром (2 полки, 2 поддона и 4 крепления).....	308	✓	✓	✓	✓	✓	✓	
Посудосушитель REJS хром (2 полки, 2 поддона, 1 рамка и 4 крепления).....	306	✓	✓	✓	✓	✓	✓	
Посудосушитель GIFF UA хром (2 полки, 2 поддона и 4 крепления).....	308	✓	✓	✓	✓	✓	✓	
Посудосушитель REJS белый (2 полки, 1 поддон и 8 креплений).....	308	✓	✓	✓	✓	✓	✓	
Посудосушитель GIFF UA белый (2 полки, 1 поддон и 8 креплений).....	309	✓	✓	✓	✓	✓	✓	

## ПОСУДОСУШИТЕЛЬ НАСТОЛЬНЫЙ



### Серия

	Стр.	Ширина фасада, мм		
		450	500	600
Посудосушитель настольный двухуровневый GIFF L 560 нержавеющая сталь.....	311			✓
Посудосушитель настольный двухуровневый GIFF L 595 нержавеющая сталь.....	312			✓
Посудосушитель настольный двухуровневый GIFF белый.....	312			✓

## КАРГО



### Серия

	Стр.	Ширина фасада, мм			
		150	200	300	400
Карго боковое крепление с доводчиком Inoxa Ellite 5104EY титан.....	286	✓	✓		
Карго боковое крепление с доводчиком Inoxa Ellite 5104EY хром/белый.....	287	✓	✓		
Карго диагональное крепление с доводчиком Inoxa Ellite 5102EY титан.....	286			✓	
Карго боковое крепление с доводчиком Inoxa Ellite 5102EY хром/белый.....	287			✓	
Карго боковое крепление с доводчиком Inoxa Helios 6104HY ардезия.....	299	✓	✓		
Карго диагональное крепление с доводчиком Inoxa Helios 6102HY ардезия.....	299			✓	
Карго боковое крепление с доводчиком INOXA GOLD хром.....	314	✓	✓		
Карго нижнее крепление с доводчиком INOXA GOLD хром.....	314			✓	✓
Карго нижнее крепление с доводчиком Virno Style нержавеющая сталь.....	313	✓	✓	✓	✓
Карго боковое крепление с доводчиком GIFF хром.....	315	✓	✓		
Карго нижнее крепление с доводчиком GIFF хром.....	315	✓	✓		
Карго боковое крепление GIFF хром.....	317	✓	✓		
Карго нижнее крепление GIFF хром.....	316	✓	✓	✓	✓
Карго боковое крепление GIFF UA белый.....	317	✓	✓		
Карго боковое крепление GIFF UA серый металлик.....	317	✓	✓		
Карго боковое крепление GIFF UA хром.....	317	✓	✓		
Карго нижнее крепление GIFF UA белый.....	316			✓	✓
Карго нижнее крепление GIFF UA серый металлик.....	316			✓	✓

## ОБЗОР КОЛЛЕКЦИЙ КУХОННЫХ КОМПЛЕКТУЮЩИХ

## ВЫДВИЖНЫЕ КОРЗИНЫ



## Серия

Серия	Стр.	Ширина фасада, мм				
		400	450	600	800	900
Корзина выдвигная с доводчиком Inoxa Ellite 5202EY титан (с креплением фасада)	288	✓	✓	✓		✓
Корзина выдвигная с доводчиком Inoxa Ellite 5202EY хром/белый (с креплением фасада)	289	✓	✓	✓		✓
Корзина выдвигная с доводчиком Inoxa Ellite 5202EYD титан	288	✓	✓	✓		✓
Корзина выдвигная с доводчиком Inoxa Ellite 5202EYD хром/белый	289	✓	✓	✓		✓
Корзина выдвигная с доводчиком GIFF хром	318	✓	✓	✓	✓	

## МЕХАНИЗМЫ ДЛЯ УГЛОВЫХ ТУМБ



## Серия

Серия	Стр.	Ширина фасада, мм		
		800	900	1000
Механизм Combi`S Inoxa Ellite 846BEY титан	290	✓		
Механизм Combi`S Inoxa Ellite 846BEY хром/белый	291	✓		
Механизм Combi`S в угловой модуль 850 Inoxa Helios 846BH ардезия	300	✓		
Механизм Compact в угловой модуль 900 Inoxa Helios 838BH ардезия	301	✓		
Рациональный угол GIFF Wing	320	✓		✓
Рациональный угол GIFF	320	✓		

## КАРУСЕЛЬ



## Серия

Серия	Стр.	Ширина фасада, мм
Карусель 1/2 GIFF .....	319	800
Карусель 3/4 GIFF .....	319	900

**КОЛОННА**



## Серия

Серия	Стр.	Ширина фасада, мм		
		300	400	450
Колонна выдвижная Pegasus Maxima Inoxa Ellite 860AEY титан	294			✓
Колонна выдвижная Pegasus Maxima Inoxa Ellite 860AEY хром/белый	295			✓
Колонна выдвижная Inoxa Ellite 859AEY титан	292	✓		✓
Колонна выдвижная Inoxa Ellite 859AEY хром/белый	293	✓		✓
Колонна выдвижная Pegasus Inoxa Ellite 861E титан	296			✓
Колонна выдвижная Pegasus Inoxa Ellite 861E хром/белый	296			✓
Колонна выдвижная Inoxa Helios 861H ардезия	302			✓

## ЛОТОК ДЛЯ СТОЛОВЫХ ПРИБОРОВ



## Серия

Серия	Стр.	Ширина фасада, мм							
		350	400	450	500	550	600	800	900
Лоток для столовых приборов 32/76 Volpato белый.....	352	✓	✓	✓	✓	✓	✓	✓	✓
Лоток для столовых приборов 32/76 Volpato графит.....	351	✓	✓	✓	✓	✓	✓	✓	✓
Лоток для столовых приборов Volpato белый.....	354	✓	✓	✓	✓	✓	✓	✓	✓
Лоток для столовых приборов Volpato серый.....	353	✓	✓	✓	✓	✓	✓	✓	✓



**КУХОННЫЕ  
КОМПЛЕКТУЮЩИЕ  
INOXA ELLITE**

## Кухонные комплектующие Inoxa Ellite

### Посудосушители

1.4.1



#### ► Посудосушитель с алюминиевой рамкой Inoxa Ellite 716

- Цвет: титан
- Материал: нержавеющая сталь
- Глубина верхней секции, мм: min 275-355

Артикул	Размер фасада, мм	Внутр. размер секции, мм
<b>81845</b>	600	564
<b>81846</b>	800	764
<b>81847</b>	900	864

#### Комплектация:

- Полка универсальная для тарелок и стаканов – 1 шт.
- Полка для стаканов – 1 шт.
- Рама верхняя – 1 шт.
- Рама нижняя регулируемая – 1 шт.
- Поддон пластиковый в цвете титан – 1 шт.



#### ► Посудосушитель выдвижной с доводчиком Inoxa Ellite 5703EY (с креплением фасада)

- Цвет: титан
- Материал: нержавеющая сталь
- Толщина ДСП, мм: 16/18
- Нагрузка: до 40 кг

Артикул	Размер фасада, мм	Внутренний размер секции, мм	Глубина изделия, мм	Высота, мм
<b>81856</b>	450	414	463	247
<b>81857</b>	600	564	463	247
<b>81858</b>	900	864	463	247

#### Комплектация:

- Направляющие полного выдвижения с доводчиком DupaTic XP – 1 компл.
- Крепление к фасаду – 2 шт.
- Решетка для тарелок – 1 шт.
- Решетка для стаканов – 1 шт.
- Рамка – 1 шт.
- Алюминиевый поддон – 1 шт.



### ► Посудосушитель с алюминиевой рамкой Inoxa Ellite 716

- Цвет: хром
- Материал: нержавеющая сталь
- Глубина верхней секции, мм: min 275-355

Артикул	Размер фасада, мм	Внутр. размер секции, мм
<b>81824</b>	600	564
<b>81825</b>	800	764
<b>81826</b>	900	864

#### Комплектация:

- Полка универсальная для тарелок и стаканов – 1 шт.
- Полка для стаканов – 1 шт.
- Рама верхняя – 1 шт.
- Рама нижняя регулируемая – 1 шт.
- Поддон – нержавеющая сталь – 1 шт.



1.4.1

### ► Посудосушитель выдвижной с доводчиком Inoxa Ellite 5703EY (с креплением фасада)

- Цвет: хром
- Материал: нержавеющая сталь
- Толщина ДСП, мм: 16/18
- Нагрузка: до 40 кг

Артикул	Размер фасада, мм	Внутренний размер секции, мм	Глубина изделия, мм	Высота, мм
<b>81835</b>	450	414	463	247
<b>81836</b>	600	564	463	247
<b>81837</b>	900	864	463	247

#### Комплектация:

- Направляющие полного выдвижения с доводчиком Dynamic XR – 1 компл.
- Крепление к фасаду – 2 шт.
- Решетка для тарелок – 1 шт.
- Решетка для стаканов – 1 шт.
- Рамка – 1 шт.
- Алюминиевый поддон – 1 шт.



## Кухонные комплектующие Inoxa Ellite

### Карго

1.4.1



#### ► Карго с доводчиком Inoxa Ellite 5104EY

- Цвет: титан
- Материал: сталь, дно – компакт-ламинат/HPL
- Тип крепления: боковое, левое
- Полки: 2 шт.
- Нагрузка: до 40 кг

Артикул	Размер фасада, мм	ДхШхВ, мм
<b>81849</b>	150	451x110x521
<b>81850</b>	200	451x160x521

#### Комплектация:

- Направляющие скрытого монтажа с доводчиком DYNAPAC XR – 1 компл.
- Крепление к фасаду, регулировка в 3-х направлениях – 2 шт.
- Корзина – 1 шт.



#### ► Карго диагональное крепление с доводчиком Inoxa Ellite 5102EY

- Цвет: титан
- Материал: сталь, дно – компакт-ламинат/HPL
- Тип крепления: боковое диагональное
- Полки: 2 шт.
- Нагрузка: до 40 кг

Артикул	Размер фасада, мм	ДхШхВ, мм
<b>81848</b>	300	451x264x521

#### Комплектация:

- Направляющие скрытого монтажа с доводчиком DYNAPAC XR – 1 компл.
- Крепление к фасаду, регулировка в 3-х направлениях – 2 шт.
- Корзина – 1 шт.



### ► Карго с доводчиком Inoxa Ellite 5104EY

- Цвет: хром/белый
- Материал: сталь, дно – компакт-ламинат/HPL
- Тип крепления: боковое, левое
- Полки: 2 шт.
- Нагрузка: до 40 кг

Артикул	Размер фасада, мм	ДхШхВ, мм
<b>81828</b>	150	451x110x521
<b>81829</b>	200	451x160x521

#### Комплектация:

- Направляющие скрытого монтажа с доводчиком Dynatic XP – 1 компл.
- Крепление к фасаду, регулировка в 3-х направлениях – 2 шт.
- Корзина – 1 шт.



1.4.1

### ► Карго диагональное крепление с доводчиком Inoxa Ellite 5102EY

- Цвет: хром/белый
- Материал: сталь, дно – компакт-ламинат/HPL
- Тип крепления: боковое
- Полки: 2 шт.
- Нагрузка: до 40 кг

Артикул	Размер фасада, мм	ДхШхВ, мм
<b>81827</b>	300	451x264x521

#### Комплектация:

- Направляющие скрытого монтажа с доводчиком Dynatic XP – 1 компл.
- Крепление к фасаду, регулировка в 3-х направлениях – 2 шт.
- Корзина – 1 шт.



## Кухонные комплектующие Inoxa Ellite

### Выдвижные корзины

1.4.1



#### ► Корзина выдвижная с доводчиком Inoxa Ellite 5202EYD

- Цвет: титан
- Материал: сталь, дно – компакт-ламинат/HPL
- Нагрузка: до 40 кг

Артикул	Размер фасада, мм	ДхШхВ, мм
<b>81851</b>	450	460x414x153
<b>81852</b>	600	460x564x153

#### Комплектация:

- Направляющие скрытого монтажа с доводчиком Dynamic XP – 1 компл.
- Корзина – 1 шт.
- Расширитель – 4 шт.
- Заглушка направляющей – 2 шт.



#### ► Корзина выдвижная с доводчиком Inoxa Ellite 5202EY (с креплением фасада)

- Цвет: титан
- Материал: сталь, дно – компакт-ламинат/HPL
- Нагрузка: до 40 кг

Артикул	Размер фасада, мм	ДхШхВ, мм
<b>81853</b>	450	455x414x152
<b>81854</b>	600	455x564x152
<b>81855</b>	900	455x864x152

#### Комплектация:

- Направляющие скрытого монтажа с доводчиком Dynamic XP – 1 компл.
- Крепление к фасаду, регулировка в 3-х направлениях – 2 шт.
- Корзина – 1 шт.



### ► Корзина выдвижная с доводчиком Inoxa Ellite 5202EYD

- Цвет: хром/белый
- Материал: сталь, дно – компакт-ламинат/HPL
- Нагрузка: до 40 кг

Артикул	Размер фасада, мм	ДхШхВ, мм
<b>81830</b>	450	460x414x153
<b>81831</b>	600	460x564x153

#### Комплектация:

- Направляющие скрытого монтажа с доводчиком Dynamic XR – 1 компл.
- Корзина – 1 шт.
- Расширитель – 4 шт.
- Заглушка направляющей – 2 шт.



1.4.1

### ► Корзина выдвижная с доводчиком Inoxa Ellite 5202EY (с креплением фасада)

- Цвет: хром/белый
- Материал: сталь, дно – компакт-ламинат/HPL
- Нагрузка: до 40 кг

Артикул	Размер фасада, мм	ДхШхВ, мм
<b>81832</b>	450	455x414x152
<b>81833</b>	600	455x564x152
<b>81834</b>	900	455x864x152

#### Комплектация:

- Направляющие скрытого монтажа с доводчиком Dynamic XR – 1 компл.
- Крепление к фасаду, регулировка в 3-х направлениях – 2 шт.
- Корзина – 1 шт.



## Кухонные комплектующие Inoxa Ellite

### Рациональные углы

1.4.1



Артикул	Открывание	Размер фасада, мм	ШхДхВ, мм
104830	левый	min 450	min 810x485x190

Артикул	Открывание	Размер фасада, мм	ШхДхВ, мм
104828	правый	min 450	min 810x485x190

#### ► Механизм Combi`S в угловой модуль Inoxa Ellite 846BEY

- Цвет: титан
- Материал: сталь, дно – меламиновое ДСП 12 мм
- Полки: 2 шт.
- Нагрузка: до 20 кг на 1 полку

#### ► Преимущества:

- Боковое крепление механизма, нет ограничения по высоте модуля, можно использовать в угловой колонне.
- Свободное позиционирование полки по высоте внутри шкафа (в зависимости от потребности клиента).
- Быстрая установка (всего 2 элемента для установки), в комплекте пластиковый шаблон для присадки.
- Корректировка угла открывания.

#### Комплектация:

- Выкатной механизм – 2 шт.
- Полка – 2 шт.
- Доводчики – 2 шт.
- Встроенный ограничитель угла открывания



1.4.1

Артикул	Открытие	Размер фасада, мм	ШхДхВ, мм
<b>104831</b>	левый	min 450	min 810x485x190

Артикул	Открытие	Размер фасада, мм	ШхДхВ, мм
<b>104829</b>	правый	min 450	min 810x485x190

### ► Механизм Combi`S в угловой модуль Inoxa Ellite 846BEY

- Цвет: хром/белый
- Материал: сталь, дно – меламиновое ДСП 12 мм
- Полки: 2 шт.
- Нагрузка: до 20 кг на 1 полку

### ► Преимущества:

- Боковое крепление механизма, нет ограничения по высоте модуля, можно использовать в угловой колонне.
- Свободное позиционирование полки по высоте внутри шкафа (в зависимости от потребности клиента).
- Быстрая установка (всего 2 элемента для установки), в комплекте пластиковый шаблон для присадки.
- Корректировка угла открывания.

### Комплектация:

- Выкатной механизм – 2 шт.
- Полка – 2 шт.
- Доводчики – 2 шт.
- Встроенный ограничитель угла открывания

## Кухонные комплектующие Inoxa Ellite

### Колонны

1.4.1



#### ► Колонна выдвижная Inoxa Ellite 859 AEY

- Цвет: титан
- Материал: сталь, дно – компакт-ламинат/HPL
- Нагрузка: до 110 кг
- В комплект входит доводчик

#### Комплектация

- Рама – 1 шт.
- Крепление фасада – 3 шт.
- Опора направляющая верхняя – 1 шт.
- Опора направляющая нижняя – 1 шт.
- Корзины – 5 шт.
- Комплект монтажных шаблонов

#### Продажа товара комплектом

Артикул	Размер фасада, мм	В x Ш x Г, мм
<b>104078</b>	300	min 1835, max 2185 x 246 x 480
<b>104068</b>	450	min-1835, max 2185 x 396 x 480

#### Возможна продажа комплектующих отдельно

Размер фасада, мм	Артикул	Наименование	В x Ш x Г, мм
<b>300</b>	<b>94223</b>	Рама 855 А	min 1835, max 2185 x 246 x 450
	<b>94224</b>	Корзина 1204Е	120 x 246 x 375
<b>450</b>	<b>94229</b>	Рама 855 А	min 1835, max 2185 x 396 x 450
	<b>94230</b>	Корзина 1204Е	120 x 396 x 375

#### Корзина 1204Е



#### Рама 855 А



**Важно:** максимальное количество корзин на 1 раму – 5 шт.

- **Колонна выдвижная Inoxa Ellite 859 AEY**
- Цвет: хром/белый
- Материал: сталь, дно – компакт-ламинат/HPL
- Нагрузка: до 110 кг
- В комплект входит доводчик



1.4.1

### Комплектация

- Рама – 1 шт.
- Крепление фасада – 3 шт.
- Опора направляющая верхняя – 1 шт.
- Опора направляющая нижняя – 1 шт.
- Корзины – 5 шт.
- Комплект монтажных шаблонов

### Продажа товара комплектом

Артикул	Размер фасада, мм	В x Ш x Г, мм
<b>104079</b>	300	min 1835, max 2185 x 246 x 480
<b>104080</b>	450	min-1835, max 2185 x 396 x 480

### Рама 855 А



### Возможна продажа комплектующих отдельно

Размер фасада, мм	Артикул	Наименование	В x Ш x Г, мм
<b>300</b>	<b>94225</b>	Рама 855 А	min 1835, max 2185 x 246 x 450
	<b>94226</b>	Корзина 1204Е	120 x 246 x 375
<b>450</b>	<b>94227</b>	Рама 855 А	min 1835, max 2185 x 396 x 450
	<b>94228</b>	Корзина 1204Е	120 x 396 x 375

### Корзина 1204Е



**Важно: максимальное количество корзин на 1 раму – 5 шт.**

## Кухонные комплектующие Inoxa Ellite

### Колонны

1.4.1



#### ► Колонна выдвижная Pegasus Maxima Inoxa Ellite 860AEY

- Цвет: титан
- Материал: сталь, дно – компакт-ламинат/HPL
- Высота, мм: 1800
- Полки: 5
- Размер фасада, мм: 450
- Нагрузка: до 110 кг

Артикул	В x Ш x Д, мм	Угол открывания фасада
81861	min 1800 x 350 x 480	140°

#### Комплектация:

- Рама – 1 шт.;
- Направляющие – 1 комплект;
- Адаптер нижней направляющей – 1 шт.;
- Кронштейн верхний – 1 шт.;
- Кронштейн нижний – 1 шт.;
- Тяга – 2 шт.;
- Крышка нижней направляющей – 1 шт.;
- Крышка кронштейна – 2 шт.;
- Крепление корзины левое – 5 шт.;
- Крепление корзины правое – 5 шт.;
- Саморез 4x25 – 12 шт.;
- Саморез 3,5x16 – 14 шт.;
- Винт M5x30 – 4 шт.;
- Втулка – 2 шт.;
- Корзины – 5 шт.



### ► Колонна выдвижная Pegasus Maxima Inoxa Ellite 860AEY

- Цвет: хром/белый
- Материал: сталь, дно – компакт-ламинат/HPL
- Высота, мм: 1800
- Полки: 5
- Размер фасада, мм: 450
- Нагрузка: до 110 кг

Артикул	В x Ш x Д, мм	Угол открывания фасада
<b>81840</b>	min 1800 x 350 x 480	140°



1.4.1

### Комплектация:

- Рама – 1 шт.;
- Направляющие – 1 комплект;
- Адаптер нижней направляющей – 1 шт.;
- Кронштейн верхний – 1 шт.;
- Кронштейн нижний – 1 шт.;
- Тяга – 2 шт.;
- Крышка нижней направляющей – 1 шт.;
- Крышка кронштейна – 2 шт.;
- Крепление корзины левое – 5 шт.;
- Крепление корзины правое – 5 шт.;
- Саморез 4x25 – 12 шт.;
- Саморез 3,5x16 – 14 шт.;
- Винт M5x30 – 4 шт.;
- Втулка – 2 шт.;
- Корзины – 5 шт.

## Кухонные комплектующие Inoxa Ellite

### Колонны

1.4.1



#### ► Колонна Pegasus Inoxa Ellite 861 E

- Цвет: хром/белый
- Материал: сталь, дно – компакт-ламинат/HPL
- Высота, мм: 575
- Полки: 2 шт.
- Нагрузка: 10 кг на 1 полку

Артикул	Размер фасада, мм	В x Ш x Г, мм
103289	450	349 x 480 x 575

#### Комплектация:

- 2 полки
- рама для механизма
- комплект направляющих с доводчиком

#### ► Преимущества:

- Механизм с двумя сетками, которые полностью выдвигаются, открывая свободный доступ к содержимому с 3-х сторон.



#### ► Колонна Pegasus Inoxa Ellite 861 E

- Цвет: титан
- Материал: сталь, дно – компакт-ламинат/HPL
- Высота, мм: 575
- Полки: 2 шт.
- Нагрузка: 10 кг на 1 полку

Артикул	Размер фасада, мм	В x Ш x Г, мм
103287	450	349 x 480 x 575

#### Комплектация:

- 2 полки
- рама для механизма
- комплект направляющих с доводчиком

#### ► Преимущества:

- Механизм с двумя сетками, которые полностью выдвигаются, открывая свободный доступ к содержимому с 3-х сторон.



**КУХОННЫЕ  
КОМПЛЕКТУЮЩИЕ  
INOXA HELIOS**

## Кухонные комплектующие Inoxa Helios

### Посудосушители

1.4.2



#### ► Посудосушитель с алюминиевой рамкой Inoxa Helios 730

- Цвет: ардезия
- Материал: сталь
- Глубина верхней секции, мм: 280-355

Артикул	Размер фасада, мм	Внутр. размер секции, мм
104537	600	563
104538	800	763
104539	900	863

#### Комплектация:

- Полка универсальная для тарелок и стаканов – 1 шт.
- Полка для стаканов – 1 шт.
- Рамка верхняя – 1 шт.
- Рамка нижняя регулируемая – 1 шт.
- Поддон пластиковый в цвете ардезия – 1 шт.



#### ► Посудосушитель выдвижной с доводчиком Inoxa Helios 6703NY (с креплением фасада)

- Цвет: ардезия
- Материал: сталь
- Толщина ДСП, мм: 16/18
- Нагрузка: до 40 кг

Артикул	Размер фасада, мм	Внутренний размер секции, мм	Глубина изделия, мм	Высота, мм
104535	450	394	475	230
104536	600	544	475	230
103530	900	844	475	230

#### Комплектация:

- Направляющие полного выдвижения с доводчиком Dynamic XP – 1 компл.
- Крепление к фасаду – 2 шт.
- Решетка для тарелок и стаканов – 1 шт.
- Пластиковый поддон – 1 шт.



### ► Карго с доводчиком Inoxa Helios 6104HY

- Цвет: ардезия
- Материал: сталь, дно – меламиновое ДСП 12 мм
- Тип крепления: боковое, левое
- Полки: 2
- Нагрузка: до 40 кг

Артикул	Размер фасада, мм	ДхШхВ, мм
<b>104532</b>	150	475x110x505
<b>104533</b>	200	475x160x505

#### Комплектация:

- Направляющие скрытого монтажа с доводчиком Dynamic XP – 1 компл.
- Крепление к фасаду, регулировка в 3-х направлениях – 2 шт.



1.4.2

### ► Карго диагональное крепление с доводчиком Inoxa Helios 6102HY

- Цвет: ардезия
- Материал: сталь, дно – меламиновое ДСП 12 мм
- Тип крепления: диагональное
- Полки: 2
- Нагрузка: до 40 кг

Артикул	Размер фасада, мм	ДхШхВ, мм
<b>104534</b>	300	475x264x505

#### Комплектация:

- Направляющие полного выдвижения с доводчиком Dynamic XP – 1 компл.
- Крепление к фасаду, регулировка в 3-х направлениях – 2 шт.



## Кухонные комплектующие Inoxa Helios

### Рациональные углы

1.4.2



\* На фото 104541 правый

#### ► Механизм Combi'S в угловой модуль Inoxa Helios 846BH

- Цвет: ардезия
- Материал: сталь, дно – меламиновое ДСП 12 мм
- Полки: 2 шт.
- Нагрузка: до 20 кг на 1 полку

#### ► Преимущества:

- Боковое крепление механизма, нет ограничения по высоте модуля, можно использовать в угловой колонне.
- Свободное позиционирование полки по высоте внутри шкафа (в зависимости от потребности клиента).
- Быстрая установка (всего 2 элемента для установки), в комплекте пластиковый шаблон для присадки.
- Корректировка угла открывания.

Артикул	Открывание	Размер фасада, мм	ШхДхВ, мм
<b>104541</b>	правый	min 450	810x485x200
<b>104540</b>	левый	min 450	810x485x200

#### Комплектация:

- Выкатной механизм – 2 шт.
- Полка – 2 шт.
- Доводчики – 2 шт.
- Встроенный ограничитель угла открывания



\* На фото 104542 правый



1.4.2

► **Механизм Compact в угловой модуль  
Inoxa Helios 838BH**

- Цвет: ардезия
- Материал: сталь, дно – меламиновое ДСП 12 мм
- Полки: 4 шт.
- Нагрузка: до 10 кг на 1 полку

► **Преимущества:**

- Механизм с 4-мя сетками, которые полностью выдвигаются, открывая свободный доступ к содержимому

Артикул	Открытие	Размер фасада, мм	ШхДхВ, мм
104542	правый	min 450	701x485x560
104543	левый	min 450	701x485x560

**Комплектация:**

- Полки для механизма Compact – 4 шт.
- Рама для механизма Compact в угловую базу 900 мм
- Доводчик

## Кухонные комплектующие Inoxa Helios

### Колонна

1.4.2



- ▶ **Колонна выдвижная Inoxa Helios 861H**
- ▶ Цвет: ардезия
- ▶ Материал: сталь, дно – меламиновое ДСП 12 мм
- ▶ Высота, мм: 575
- ▶ Полки: 2 шт.
- ▶ Нагрузка: 10 кг на 1 полку

Артикул	Размер фасада, мм	ШхГхВ, мм
<b>104544</b>	450	349x480x575

#### Комплектация:

- Полки – 2 шт.
- Рама для механизма
- Комплект направляющих с доводчиком

#### Преимущества:

- ▶ Механизм с 2-мя сетками, которые полностью выдвигаются, открывая свободный доступ к содержимому с 3-х сторон

A close-up photograph of a metallic mesh structure, likely part of a kitchen appliance. The mesh consists of several parallel vertical bars connected by horizontal rings. The metal has a brushed, slightly reflective finish. In the bottom right corner, there is a semi-transparent circular overlay with a white-to-grey gradient. Inside this circle, the text "КУХОННЫЕ КОМПЛЕКТУЮЩИЕ" is written in a bold, black, sans-serif font.

**КУХОННЫЕ  
КОМПЛЕКТУЮЩИЕ**

## Кухонные комплектующие

### Посудосушители в верхнюю базу – 2 полки

1.4.3



#### ► Посудосушитель T5 GIFF

- Материал: полированная нержавеющая сталь
- Комплектация: 2 полки, 1 поддон из нерж. стали
- Глубина верхней секции, мм: min 300

Артикул	Размер фасада, мм	Внутр. размер секции, мм
<b>68559</b>	500	464-468
<b>20908</b>	600	564-568
<b>27686</b>	700	664-668
<b>20909</b>	800	764-768
<b>23255</b>	900	864-868
<b>73426</b>	1000	964-968



#### ► Посудосушитель INOXA 701

- Материал: нержавеющая сталь + пластик
- Комплектация: 2 полки, 4 крепления
- Глубина верхней секции, мм: min 280

Артикул	Размер фасада, мм	Внутр. размер секции, мм
<b>80298</b>	500	457
<b>21704</b>	600	557
<b>80299</b>	700	657
<b>21705</b>	800	757
<b>21706</b>	900	857



#### С этим товаром покупают:

Поддон к посудосушителю INOXA 701  
Рамка к посудосушителю INOXA 701  
стр. 305-306

### ► Посудосушитель INOXA 701

- Материал: сталь + пластик
- Цвет: металллик
- Комплектация: 2 полки, 4 крепления
- Глубина верхней секции, мм: min 280

Артикул	Размер фасада, мм	Внутр. размер секции, мм
<b>80300</b>	500	457
<b>8430</b>	600	557
<b>80301</b>	700	657
<b>8431</b>	800	757
<b>8432</b>	900	857



#### С этим товаром покупают:

Поддон к посудосушителю INOXA 701  
Рамка к посудосушителю INOXA 701  
стр. 305-306



1.4.3

### ► Поддон к посудосушителю INOXA 701

- Материал: полированная нержавеющая сталь
- Ширина, мм: 240
- Используется с посудосушителями INOXA 701

Артикул	Размер фасада, мм	Длина, мм
<b>82803</b>	500	440
<b>27848</b>	600	540
<b>82804</b>	700	640
<b>27849</b>	800	740
<b>27850</b>	900	840



## Кухонные комплектующие

### Посудосушители в верхнюю базу – 2 полки

1.4.3



#### ► Поддон к посудосушителю INOXA 701

- Материал: пластик
- Цвет: прозрачный
- Ширина, мм: 230
- Используется с посудосушителями INOXA 701

Артикул	Размер фасада, мм	Длина, мм
<b>80294</b>	500	440
<b>8435</b>	600	540
<b>80295</b>	700	640
<b>8436</b>	800	740
<b>8437</b>	900	840



#### ► Рамка к посудосушителю INOXA 701

- Материал: алюминий + пластик
- Цвет: алюминий
- Глубина (до паза под ДВП), мм: 280-330
- Используется с посудосушителями INOXA 701

Артикул	Размер фасада, мм	Длина, мм
<b>80296</b>	500	464
<b>8438</b>	600	564
<b>80297</b>	700	664
<b>8439</b>	800	764
<b>8440</b>	900	864



#### ► Посудосушитель REJS

- Материал: сталь + пластик
- Цвет: хром
- Комплектация: 2 полки, 2 поддона, 1 рамка, 4 крепления
- Глубина верхней секции, мм: 275-325

Артикул	Размер фасада, мм	Внутр. размер секции, мм
<b>8418</b>	500	464-468
<b>8419</b>	600	564-568
<b>8420</b>	800	764-768
<b>8421</b>	900	864-868

#### ► Посудосушитель Т4 с алюминиевой рамкой GIFF

- Материал: полированная нержавеющая сталь + пластик
- Цвет: нержавеющая сталь
- Комплектация: 2 полки, 2 поддона 1 рамка, 4 крепления
- Глубина верхней секции, мм: 280

Артикул	Размер фасада, мм	Внутр. размер секции, мм
<b>85319</b>	500	464
<b>85320</b>	600	564
<b>85321</b>	700	664
<b>85322</b>	800	764
<b>85323</b>	900	864



#### ► Посудосушитель Т3 GIFF

- Материал: полированная нержавеющая сталь + пластик
- Комплектация: 2 полки, 2 поддона, 4 крепления
- Глубина верхней секции, мм: 280

Артикул	Размер фасада, мм	Внутр. размер секции, мм
<b>68558</b>	500	464
<b>26725</b>	600	564
<b>28814</b>	700	664
<b>26726</b>	800	764
<b>26727</b>	900	864



## Кухонные комплектующие

### Посудосушители в верхнюю базу – 2 полки

1.4.3



#### ► Посудосушитель T1 GIFF

- Материал: сталь + пластик
- Цвет: хром
- Комплектация: 2 полки, 2 поддона, 4 крепления
- Глубина верхней секции, мм: min 280


Артикул	Размер фасада, мм	Внутр. размер секции, мм
<b>45010</b>	400	364
<b>45011</b>	500	464
<b>8392</b>	600	564
<b>45012</b>	700	664
<b>8394</b>	800	764
<b>8396</b>	900	864



#### ► Посудосушитель GIFF UA

- Материал: сталь + пластик
- Цвет: хром
- Комплектация: 2 полки, 2 поддона, 4 крепления
- Глубина верхней секции, мм: min 280

Артикул	Размер фасада, мм	Внутр. размер секции, мм
<b>35910</b>	600	560
<b>35912</b>	800	760
<b>35911</b>	900	860



#### ► Посудосушитель REJS


- Материал: сталь + пластик
- Цвет: белый
- Комплектация: 2 полки, 1 поддон, 8 креплений
- Глубина верхней секции, мм: min 275

Артикул	Размер фасада, мм	Внутр. размер секции, мм
<b>8425</b>	500	464-468
<b>8423</b>	600	564-568
<b>8424</b>	800	764-768
<b>8426</b>	900	864-868

### ► Посудосушитель GIFF UA

- Материал: металл + пластик
- Цвет: белый, термопластичная покраска
- Комплектация: 2 полки, 1 поддон, 8 креплений
- Глубина верхней секции, мм: min 280

Артикул	Размер фасада, мм	Внутр. размер секции, мм
<b>8404</b>	400	368
<b>8387</b>	500	468
<b>8377</b>	600	568
<b>8399</b>	700	668
<b>8376</b>	800	768



1.4.3

### ► Поддон к посудосушителю GIFF UA

- Материал: пластик
- Цвет: белый

Артикул	Размер фасада, мм	Длина, мм
<b>33838</b>	400	335
<b>22105</b>	500	435
<b>19907</b>	600	535
<b>19908</b>	800	735



## Кухонные комплектующие

### Посудосушители в нижнюю базу

1.4.3



#### ► Посудосушитель Virno Style

- Материал: сталь
- Цвет: нержавеющая сталь
- В комплект входят направляющие скрытого монтажа с доводчиком, крепление к фасаду
- Возможна установка в тумбу с распашным фасадом

Артикул	Размер фасада, мм	Внутр. размер секции, мм	Глубина, мм	Высота, мм
21755	600	564	430	150



#### ► Посудосушитель INOXA

- Материал: сталь
- Цвет: хром
- Комплектация: 1 полка для посуды, алюминиевый поддон, шариковые направляющие полного выдвижения с доводчиком

Артикул	Размер фасада, мм	Внутр. размер секции, мм	Глубина, мм
21715	600	564	450
57656	900	864	450

## Кухонные комплектующие

### Посудосушители в нижнюю базу

#### ► Посудосушитель GIFF

- Материал: сталь + пластик
- Цвет: хром
- Комплектация: 1 полка, 1 поддон, направляющие скрытого монтажа с доводчиком

Артикул	Размер фасада, мм	Внутр. размер секции, мм	Глубина, мм	Высота, мм
22288	600	560	480	180



#### С этим товаром покупают:

86147 Крепление фасада к выдвижной корзине GIFF хром (регулируемое) стр. 341



1.4.3

### Настольные посудосушители

#### ► Посудосушитель настольный двухуровневый GIFF L 560

- Материал: полированная нержавеющая сталь
- Комплектация: двухуровневая сушка, 1 поддон

Артикул	Длина, мм	Глубина, мм	Высота, мм
53885	560	280	450



Кухонные комплектующие

Настольные посудосушители

1.4.3



- **Посудосушитель настольный двухуровневый GIFF L 595**
- **Материал:** полированная нержавеющая сталь
- **Комплектация:** двухуровневая сушка, 1 поддон

Артикул	Длина, мм	Глубина, мм	Высота, мм
53886	595	280	390



- **Посудосушитель настольный двухуровневый GIFF UA**
- **Материал:** сталь
- **Цвет:** белый

Артикул	Длина, мм	Глубина, мм	Высота, мм
22212	554	242	445

### ► Полка навесная для крышек GIFF UA

► Материал: металл

Артикул	ДхШхВ, мм	Цвет
<b>19930</b>	60x170x500	белый
<b>19931</b>	60x170x500	серый



### ► Карго с доводчиком Virno Style

- Материал: полированная нержавеющая сталь
- Тип крепления: нижнее
- В комплект входят направляющие скрытого монтажа с доводчиком

Артикул	Размер фасада, мм	ДхШхВ, мм	Полки
<b>21748</b>	150	460x100x490	2
<b>21749</b>	200	460x150x490	2



## Кухонные комплектующие

### Карго

1.4.3



21750



59081

#### ► Карго с доводчиком Virno Style

- Материал: полированная нержавеющая сталь
- Тип крепления: нижнее
- В комплект входят направляющие скрытого монтажа с доводчиком

Артикул	Размер фасада, мм	ДхШхВ, мм	Полки
<b>21750</b>	300	460x250x490	3
<b>59081</b>	400	460x350x490	3



#### ► Карго с доводчиком INOXA GOLD

- Материал: сталь
- Цвет: хром
- Тип крепления: боковое левое
- В комплект входят направляющие скрытого монтажа Hettich Silent System V6

Артикул	Размер фасада, мм	ДхШхВ, мм	Полки
<b>21709</b>	150	455x111x530	2
<b>21708</b>	200	455x155x530	2



#### ► Карго с доводчиком INOXA GOLD

- Материал: сталь
- Цвет: хром
- Тип крепления: нижнее
- В комплект входят направляющие скрытого монтажа Hettich Silent System V6

Артикул	Размер фасада, мм	ДхШхВ, мм	Полки
<b>21707</b>	300	458x264x484	2
<b>26739</b>	400	458x364x484	2



#### ► Карго с доводчиком GIFF

- Материал: сталь
- Цвет: хром
- Тип крепления: нижнее
- В комплект входят направляющие полного выдвижения с доводчиком, стабилизатор поперечной устойчивости

Артикул	Размер фасада, мм	ДхШхВ, мм	Полки
<b>32470</b>	150	455x114x475	2
<b>32471</b>	200	475x164x475	2



#### ► Карго с доводчиком GIFF

- Материал: сталь
- Цвет: хром
- Тип крепления: нижнее
- В комплект входят направляющие полного выдвижения с доводчиком

Артикул	Размер фасада, мм	ДхШхВ, мм	Полки
<b>32472</b>	300	444x245x465	3



#### ► Карго с доводчиком GIFF

- Материал: сталь
- Цвет: хром
- Тип крепления: боковое левое
- В комплект входят направляющие полного выдвижения с доводчиком

Артикул	Размер фасада, мм	ВхШхД, мм	Полки
<b>22283</b>	150	565x114x475	2
<b>22284</b>	200	565x162x475	2



# Кухонные комплектующие

## Карго

1.4.3



- **Карго GIFF**
- Материал: металл
- Цвет: хром
- Тип крепления: нижнее
- Тип направляющих: шариковые полного выдвижения

Артикул	Размер фасада, мм	ГхШхВ, мм	Полки
<b>8793</b>	150	440x100x525	2
<b>8812</b>	200	385x160x470	2



- **Карго GIFF**
- Материал: металл
- Цвет: хром
- Тип крепления: нижнее
- Тип направляющих: шариковые полного выдвижения

Артикул	Размер фасада, мм	ГхШхВ, мм	Полки
<b>8792</b>	300	475x245x430	3
<b>8855</b>	400	475x335x430	3



- **Карго GIFF UA**
- Материал: металл
- Тип крепления: нижнее
- В комплект входят шариковые направляющие

Артикул	Размер фасада, мм	ДхШхВ, мм	Цвет	Полки
<b>21263</b>	300	435x255x530	белый	2
<b>19928</b>	400	435x355x530	белый	2
<b>20684</b>	300	435x255x530	металлик	2

► Карго GIFF

- Материал: металл
- Цвет: хром
- Тип крепления: боковое
- Тип направляющих: шариковые полного выдвижения

1.4.3

Артикул	Размер фасада, мм	ДхШхВ, мм	Полки
<b>8835</b>	150	470x110x485	2
<b>8820</b>	200	475x140x430	2
<b>8813</b>	300	475x245x420	2



8835



8820



8813

► Карго GIFF UA

- Материал: металл
- Тип крепления: боковое
- В комплект входят шариковые направляющие


Артикул	Размер фасада, мм	ГхШхВ, мм	Цвет	Полки
<b>23953</b>	150	435x110x495	хром	2
<b>23956</b>	200	435x165x495	хром	2
<b>19914</b>	150	435x110x495	металлик	2
<b>19915</b>	200	435x165x495	металлик	2
<b>19926</b>	150	435x110x495	белый	2
<b>19927</b>	200	435x165x495	белый	2



Кухонные комплектующие

Выдвижные корзины

1.4.3



► Корзина выдвижная с доводчиком GIFF

- Материал: сталь
- Цвет: хром
- В комплект входят направляющие скрытого монтажа с доводчиком

Артикул	Размер фасада, мм	ШхДхВ, мм
86143	400	360x480x180
86144	450	410x480x180
86145	600	560x480x180
86146	800	760x480x180



► Крепление фасада к выдвижной корзине GIFF хром (регулируемое)

► Артикул: 86147

- Материал: сталь
- Цвет: хром
- В комплект входят шариковые направляющие
- Используется для крепления фасада к корзине с доводчиком GIFF

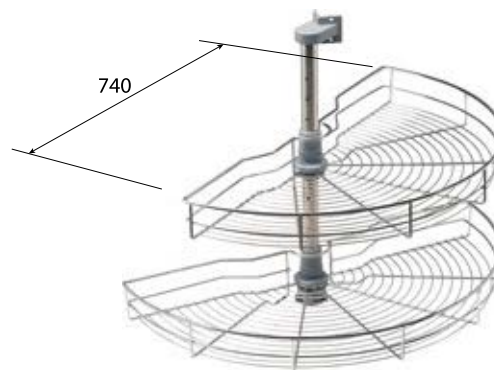


С этим товаром покупают:  
Корзина выдвижная с доводчиком GIFF, стр. 318  
Посудосушитель GIFF, стр. 311

### ► Карусель 1/2 GIFF d750

- Материал: металл
- Цвет: хром
- Комплектация: 2 полки, 1 ось для крепления

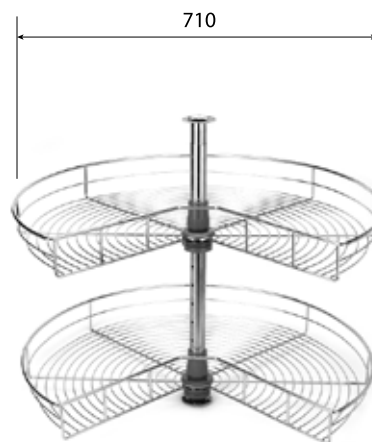
Артикул	Диаметр корзины, мм
8826	740



### ► Карусель 3/4 GIFF d750

- Материал: металл
- Цвет: хром
- Комплектация: 2 полки, 1 ось для крепления
- Предназначена для угловых шкафов

Артикул	Диаметр корзины, мм
8828	710



## Кухонные комплектующие

### Рациональные углы, карусели

1.4.3



\* На фото 8863 левый

#### ► Рациональный угол GIFF Wing

► Материал: металл

► Цвет: хром

Артикул	Выдвижение корзины	Размер фасада, мм	ШхДхВ, мм
8863	левая	500	min 1000 x min 500 x 600-750
8864	правая	500	min 1000 x min 500 x 600-750



#### Преимущества:

1. Рациональное использование всего внутреннего пространства короба.
2. Корзины выдвигаются независимо друг от друга.
3. Современный дизайн механизма подчеркивает красоту вашей кухни.



\* На фото 8811 правый

#### ► Рациональный угол GIFF

► Материал: металл

► Цвет: хром

Артикул	Выдвижение корзины	Размер фасада, мм	ШхДхВ, мм
8810	левая	450-500	860 x min 520 x min 530
8811	правая	450-500	860 x min 520 x min 530

#### Размеры корзин:

1 корзина, мм: 290 x 475 x 80 – 2 шт.

2 корзина, мм: 390 x 475 x 80 – 2 шт.



#### Преимущества:

1. Рациональное использование всего внутреннего пространства короба.
2. Корзины выдвигаются независимо друг от друга.
3. Современный дизайн механизма подчеркивает красоту вашей кухни.



**РЕЙЛИНГОВЫЕ  
СИСТЕМЫ  
VIRNO STYLE**

## Кухонные комплектующие

### Рейлинговая система

**Рейлинговая система Virno Style** разработана с учетом новых трендов в интерьерной моде и предназначена для рационального использования кухонного пространства.

Подчеркнуто лаконичный дизайн, качественные материалы, продуманная функциональность – каждый элемент системы станет незаменимым атрибутом стильной кухни в индустриальном стиле.

#### 1.4.3

##### ► Преимущества:

- Все элементы системы выполнены из нержавеющей стали SUS304, имеют длительный срок использования, не подвержены коррозии и устойчивы к воздействию высоких температур.
- Легкий монтаж.
- Максимальная нагрузка на одну полку до 5 кг
- Все полки съемные, что обеспечивает легкий доступ для ухода.



#### Набор Virno Style S201 рейлинг с полками

Материал: нержавеющая сталь SUS304, пластик

Цвет: нержавеющая сталь, черный

Артикул	ДхВхГ, мм
92302	600x300x115

##### Комплектация

Наименование	ДхВхГ, мм
Рейлинг	600x40x16
Полка для лопаток/ложек	110x300x115
Полка для ножей	333x200x115



#### Набор Virno Style S202 рейлинг с полками

Материал: нержавеющая сталь SUS304, пластик

Цвет: нержавеющая сталь, черный

Артикул	ДхВхГ, мм
92303	600x300x115

##### Комплектация

Наименование	ДхВхГ, мм
Рейлинг	600x40x16
Вешалка с крючками	166x70x45
Полка для приправ	333x200x115

**Набор Virno Style S301 рейлинг с полками**  
Материал: нержавеющая сталь SUS304, пластик  
Цвет: нержавеющая сталь, черный

Артикул	ДхВхГ, мм
92304	900x300x115

Комплектация

Наименование	ДхВхГ, мм
Рейлинг	900x40x16
Полка для лопаток/ложек	110x300x115
Полка для приправ	333x200x115
Полка для ножей	333x200x115



**Набор Virno Style S302 рейлинг с полками**  
Материал: нержавеющая сталь SUS304, пластик  
Цвет: нержавеющая сталь, черный

Артикул	ДхВхГ, мм
92305	900x300x115

Комплектация

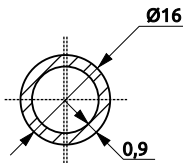
Наименование	ДхВхГ, мм
Рейлинг	900x40x16
Вешалка с крючками	166x70x45
Полка для крышки	166x200x115
Полка для приправ	333x200x115



Кухонные комплектующие

Рейлинговая система

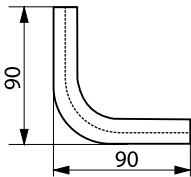
1.4.3



► Труба-рейлинг GIFF

- Материал: металл
- Диаметр, мм: 16
- Цвет: хром

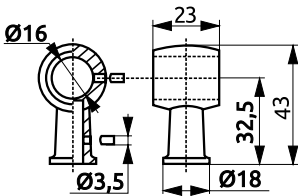
Артикул	Длина, мм
8319	600
8320	1000
8321	3000



► Угол соединительный трубы-рейлинга 90°

► Артикул: 8214

- Материал: металл
- Диаметр, мм: 16
- Размер, мм: 90x90
- Цвет: хром



► Крепление трубы-рейлинга GIFF Ретро

► Артикул: 8230

- Материал: металл
- Для трубы Ø16
- Цвет: хром

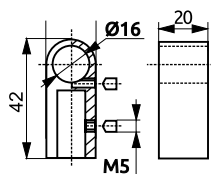
► Крепление трубы-рейлинга GIFF Модерн

► Артикул: 8251

► Материал: металл

► Для трубы Ø16

► Цвет: хром



1.4.3

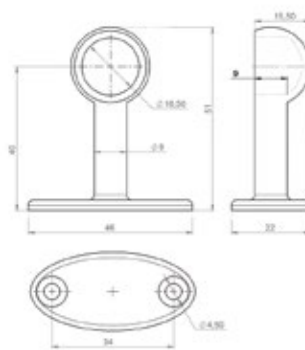
► Держатель рейлинга конечный Ozkardesler

► Артикул: 23134

► Материал: металл

► Для трубы Ø16

► Цвет: хром



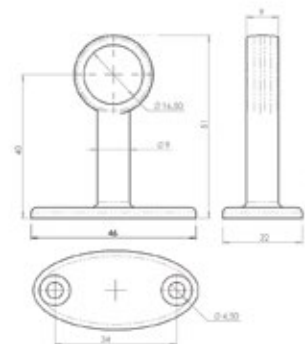
► Держатель рейлинга сквозной Ozkardesler

► Артикул: 23133

► Материал: металл

► Для трубы Ø16

► Цвет: хром



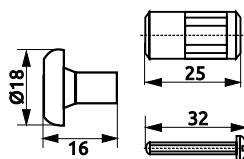
► Заглушка трубы-рейлинга GIFF Модерн

► Артикул: 8285

► Материал: металл + пластик

► Для трубы Ø16

► Цвет: хром



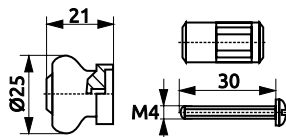
## Кухонные комплектующие

### Рейлинговая система

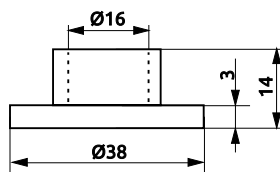
1.4.3



- Соединение трубы пластиковое GIFF
- Артикул: 8233
- Материал: пластик
- Для трубы Ø16
- Цвет: черный



- Заглушка трубы-рейлинга GIFF Ретро
- Артикул: 8218
- Материал: металл + пластик
- Для трубы Ø16
- Цвет: хром



- Крепление трубы-рейлинга GIFF Фланец
- Артикул: 8262
- Материал: металл
- Для трубы Ø16
- Цвет: хром

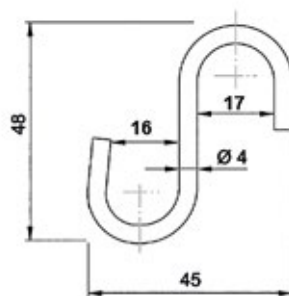
### ► Крючок трубы-рейлинга GIFF

► Артикул: 8220

► Материал: металл

► Для трубы Ø16

► Цвет: хром



1.4.3

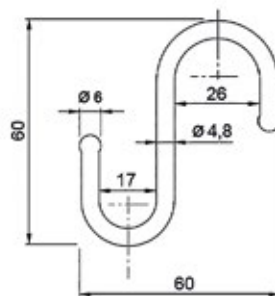
### ► Крючок D=16/25 трубы-рейлинга Ozkardesler

► Артикул: 23140

► Материал: металл

► Для трубы Ø16 и Ø25

► Цвет: хром



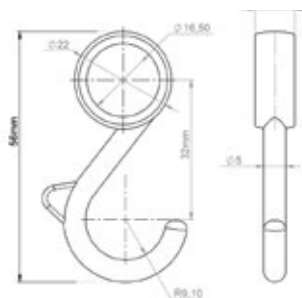
### ► Крючок трубы-рейлинга несъемный Ozkardesler

► Артикул: 23139

► Материал: металл

► Для трубы Ø16

► Цвет: хром



## Кухонные комплектующие

### Рейлинговая система

1.4.3



► **Полка к рейлингу для бумаги одинарная GIFF**

► Материал: металл

► Для трубы Ø16

► Цвет: хром

Артикул	Размер, ШхВхГ, мм
<b>8231</b>	300x135x200



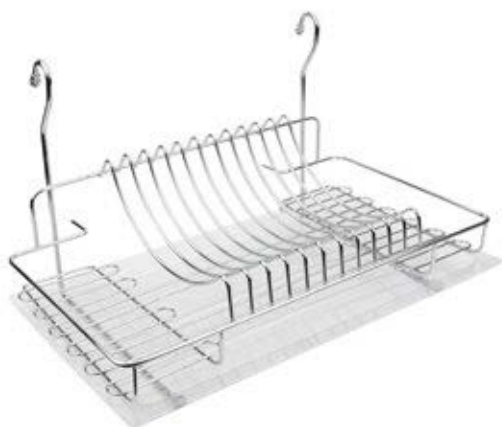
► **Полка к рейлингу для бумаги и фольги GIFF**

► Материал: металл

► Для трубы Ø16

► Цвет: хром

Артикул	Размер, ШхВхГ, мм
<b>8257</b>	325x360x190



► **Полка к рейлингу для посуды GIFF**

► Материал: металл

► Для трубы Ø16

► Цвет: хром

Артикул	Размер, ШхВхГ, мм
<b>8237</b>	440x250x260

### ► Полка к рейлингу для стаканов двойная GIFF

- Материал: металл
- Для трубы Ø16
- Цвет: хром

Артикул	Размер, ШхВхГ, мм
8267	240x330x110



1.4.3

### ► Комплект баночек для специй REJS

#### ► Артикул: 8265

- Материал: металл + стекло
- Комплект: 3 шт



### ► Комплект баночек для специй к трубе-рейлингу REJS

#### ► Артикул: 12892

- Материал: металл + стекло
- Для трубы Ø16
- Комплект: 5 шт
- Цвет: хром



# Кухонные комплектующие

## Рейлинговая система

1.4.3



► Полка к рейлингу двойная GIFF Mix

- Материал: металл
- Для трубы Ø16
- Цвет: хром

Артикул	Диаметр, мм	Размер, ШхВхГ, мм
8234	16	450x330x190



► Полка к рейлингу для специй двойная GIFF

- Материал: металл
- Для трубы Ø16
- Цвет: хром

Артикул	Размер, ШхВхГ, мм
8223	210x310x80



► Полка к рейлингу для стаканов большая GIFF

- Материал: металл
- Для трубы Ø16
- Цвет: хром

Артикул	Размер, ШхВхГ, мм
8224	450x270x195

### ► Полка к рейлингу для стаканов малая GIFF

- Материал: металл
- Для трубы Ø16
- Цвет: хром

Артикул	Размер, ШхВхГ, мм
<b>8226</b>	280x240x170



1.4.3

### ► Полка к рейлингу угловая двойная GIFF

- Материал: металл
- Для трубы Ø16
- Цвет: хром

Артикул	Размер, ШхВхГ, мм
<b>8266</b>	250x430x250



### ► Полка к рейлингу угловая GIFF

- Материал: металл
- Для трубы Ø16
- Цвет: хром

Артикул	Размер, ШхВхГ, мм
<b>8221</b>	300x240x270



### ► Чаша для кухонных аксессуаров GIFF

- Материал: металл
- Для трубы, мм: 16
- Цвет: хром

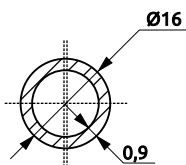
Артикул	Размер, ГхШхВ, мм
<b>8239</b>	165x200x115



## Кухонные комплектующие

### Рейлинговая система

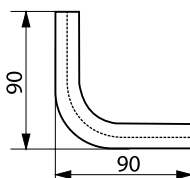
1.4.3



#### ► Труба-рейлинг Lemaх

- Материал: металл
- Для трубы Ø16
- Цвет: бронза

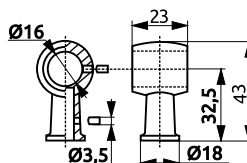
Артикул	Длина, мм
<b>26598</b>	600
<b>26597</b>	1000



#### ► Угол соединительный трубы-рейлинга Lemaх 90°

##### ► Артикул: 26599

- Материал: металл
- Для трубы Ø16
- Размер, мм: 90x90
- Цвет: бронза

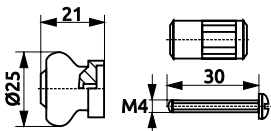


#### ► Крепление трубы-рейлинга Lemaх Ретро

##### ► Артикул: 26600

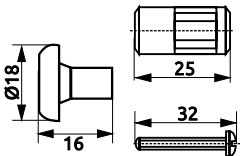
- Материал: металл
- Для трубы Ø16
- Цвет: бронза

- **Заглушка трубы-рейлинга Lemaх Ретро**
- **Артикул: 26601**
- **Материал:** металл + пластик
- **Для трубы** Ø16
- **Цвет:** бронза



1.4.3

- **Заглушка трубы-рейлинга Lemaх Модерн**
- **Артикул: 31657**
- **Материал:** металл + пластик
- **Для трубы** Ø16
- **Цвет:** бронза



- **Крючок трубы-рейлинга Lemaх**
- **Артикул: 26602**
- **Материал:** металл
- **Для трубы** Ø16
- **Цвет:** бронза



- **Крючок трубы-рейлинга двойной Lemaх**
- **Материал:** металл
- **Для трубы** Ø16
- **Цвет:** бронза

Артикул	Размер, ШxВxГ, мм
26603	52x70x55



## Кухонные комплектующие

### Рейлинговая система

1.4.3



- ▶ Банка навесная стеклянная для специй на рейлинг Lemaх
- ▶ Артикул: 8287
- ▶ Материал: металл + стекло
- ▶ Для трубы Ø16
- ▶ Цвет: бронза



- ▶ Полка к рейлингу двойная Lemaх Mix
- ▶ Материал: металл
- ▶ Для трубы Ø16
- ▶ Цвет: бронза

Артикул	Размер, ШхВхГ, мм
26611	340x295x150



- ▶ Полка к рейлингу для специй Lemaх
- ▶ Материал: металл
- ▶ Для трубы Ø16
- ▶ Цвет: бронза

Артикул	Размер, ШхВхГ, мм
26608	300x120x100



- ▶ Полка к рейлингу для специй двойная Lemaх
- ▶ Материал: металл
- ▶ Для трубы Ø16
- ▶ Цвет: бронза

Артикул	Размер, ШхВхГ, мм
26609	340x305x150

### ► Полка к рейлингу для бумаги одинарная Lemaх

- Материал: металл
- Для трубы Ø16
- Цвет: бронза

Артикул	Размер, ШхВхГ, мм
<b>26612</b>	300x105x200



1.4.3

### ► Полка к рейлингу для посуды Lemaх (1 поддон)

- Материал: металл
- Для трубы Ø16
- Цвет: бронза

Артикул	Размер, ШхВхГ, мм
<b>26610</b>	440x270x260



### ► Полка к рейлингу для стаканов большая Lemaх

- Материал: металл
- Для трубы Ø16
- Цвет: бронза

Артикул	Размер, ШхВхГ, мм
<b>26614</b>	450x260x190



## Кухонные комплектующие

### Рейлинговая система

1.4.3



#### ► Полка к рейлингу угловая Lemaх

- Материал: металл
- Для трубы Ø16
- Цвет: бронза

Артикул	Размер, ШхВхГ, мм
<b>26613</b>	280x250x230



#### ► Полка к рейлингу малая короткая Lemaх

- Материал: металл
- Для трубы Ø16
- Цвет: бронза

Артикул	Размер, ШхВхГ, мм
<b>26607</b>	355x105x125



#### ► Чаша для кухонных аксессуаров Lemaх

- Материал: металл
- Для трубы Ø16
- Цвет: бронза

Артикул	Размер, ГхШхВ, мм
<b>26605</b>	140x105x250

### ► Подставка под ложку Lemaх

► Материал: металл

Артикул	Цвет
<b>27333</b>	хром
<b>27334</b>	бронза



хром

бронза

### ► Корзина для фруктов Lemaх

► Артикул: 27331

► Материал: металл

► Цвет: бронза

► Размеры, мм: Ø240; h=130



## Кухонные комплектующие

### Рейлинговая система

1.4.3



► **Корзина для фруктов подвесная GIFF Amaso**

► Материал: металл

► Цвет: хром

Артикул	Размер, ШхВхГ, мм
<b>8277</b>	295x190x220



► **Корзина для фруктов GIFF Conca**

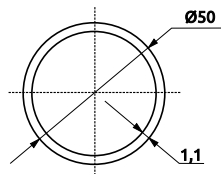
► Материал: металл

► Цвет: хром

Артикул	Размер, ШхВхГ, мм
<b>8278</b>	290x120x220

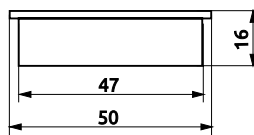
- ▶ Материал: металл
- ▶ Диаметр, мм: 50
- ▶ Цвет: хром

Артикул	Длина, мм
<b>9252</b>	1500
<b>9251</b>	3000

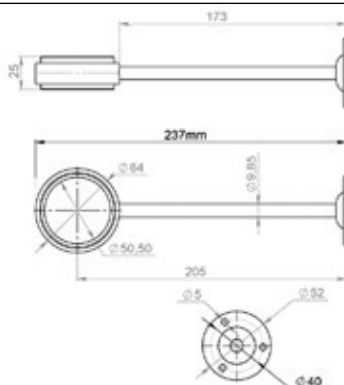


### 1.4.3

- ▶ Материал: пластик
- ▶ Для трубы Ø50
- ▶ Цвет: хром



- ▶ Материал: металл
- ▶ Для трубы Ø50
- ▶ Цвет: хром



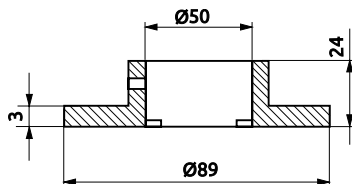
- Материал: металл + пластик
- Для трубы Ø50
- Цвет: хром



## Кухонные комплектующие

### Барная система

1.4.3



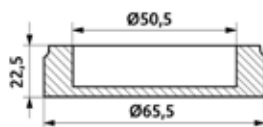
► Крепление трубы нижнее GIFF

► Артикул: 9184

► Материал: металл

► Для трубы Ø50

► Цвет: хром



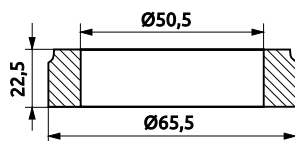
► Окончание трубы GIFF

► Артикул: 9185

► Материал: металл

► Для трубы Ø50

► Цвет: хром



► Крепление полки к трубе промежуточное GIFF

► Артикул: 9188

► Материал: металл

► Для трубы Ø50

► Цвет: хром

► **Полка круглая GIFF**

► **Артикул: 9227**

- Материал: металл
- Диаметр, мм: 360
- Для трубы Ø50
- Цвет: хром



► **Полка для бокалов GIFF T2**

► **Артикул: 9226**

- Материал: металл
- Диаметр, мм: 300
- Для трубы Ø50
- Цвет: хром



► **Полка для бокалов GIFF T1**

► **Артикул: 9224**

- Материал: металл
- Диаметр, мм: 350
- Для трубы Ø50
- Цвет: хром



► **Полка для бутылок GIFF**

► **Артикул: 9203**

- Материал: металл
- Диаметр, мм: 470
- Для трубы Ø50
- Цвет: хром



## Кухонные комплектующие

### Барная система

1.4.3



► Полка стеклянная с рейлингом REJS

► Артикул: 12835

► Материал: металл + стекло

► Диаметр, мм: 350

► Для трубы Ø50

► Цвет: хром



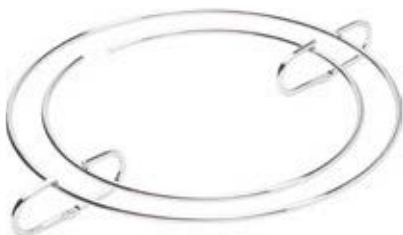
► Полка барная дуга Lemaх

► Артикул: 8881

► Материал: металл

► ДхВхШ, мм: 380х140х30

► Цвет: хром



► Полка барная круг Lemaх

► Артикул: 8882

► Материал: металл

► ДхВхШ, мм: 316х250х32

► Цвет: хром



► Полка барная овал Lemaх

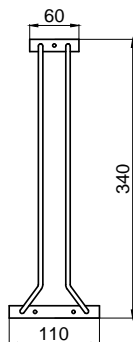
► Артикул: 8883

► Материал: металл

► ДхВхШ, мм: 480х154х32

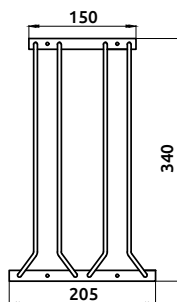
► Цвет: хром

- Полка барная однорядная GIFF
- Артикул: 9201
- Материал: металл
- Цвет: хром


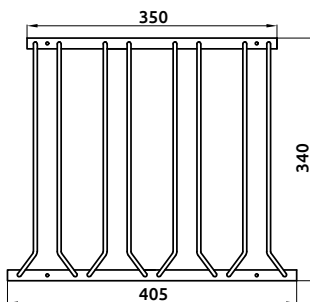


1.4.3

- Полка барная двухрядная GIFF
- Артикул: 8879
- Материал: металл
- Цвет: хром



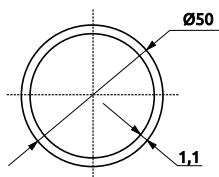

- Полка барная четырехрядная GIFF
- Артикул: 8878
- Материал: металл
- Цвет: хром



## Кухонные комплектующие

### Барная система

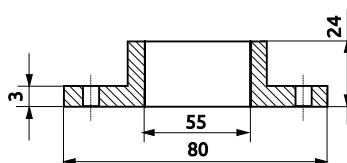
1.4.3



#### ▶ Труба Lemax

- ▶ Материал: металл
- ▶ Диаметр, мм: 50
- ▶ Цвет: бронза

Артикул	Длина, мм
27318	1500



#### ▶ Флянец к опоре Lemax

##### ▶ Артикул: 27323

- ▶ Материал: металл
- ▶ Для трубы Ø50
- ▶ Цвет: бронза



#### ▶ Крепление трубы нижнее Lemax

##### ▶ Артикул: 27320

- ▶ Материал: металл
- ▶ Для трубы Ø50
- ▶ Цвет: бронза



#### ▶ Крепление полки к трубе промежуточное Lemax

##### ▶ Артикул: 27322

- ▶ Материал: металл
- ▶ Для трубы Ø50
- ▶ Цвет: бронза

### ► Полка для бутылок Lemax

#### ► Артикул: 27328

- Материал: металл
- Диаметр, мм: 500
- Для трубы Ø50
- Цвет: бронза



1.4.3

### ► Полка круглая Lemax

#### ► Артикул: 27329

- Материал: металл
- Диаметр, мм: 350
- Для трубы Ø50
- Цвет: бронза



### ► Полка стеклянная с релингом Lemax

#### ► Артикул: 27325

- Материал: металл + стекло
- Диаметр, мм: 350
- Для трубы Ø50
- Цвет: бронза



**С этим товаром покупают:**  
27322 Крепление полки к трубе  
промежуточное Lemax  
стр. 344



### ► Полка для бокалов Lemax T1

#### ► Артикул: 27326

- Материал: металл
- Диаметр, мм: 350
- Для трубы Ø50
- Цвет: бронза



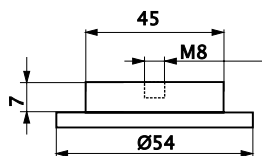
## Кухонные комплектующие

Барная система

1.4.3



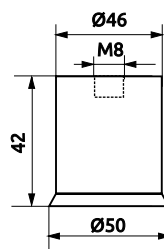
- Крепление трубы к столешнице Lemaх
- Артикул: 27319
- Материал: пластик
- Для трубы Ø50
- Цвет: серый



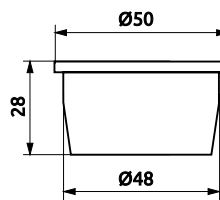
- Фланец для крепления к стеклу GIFF
- Артикул: 9212
- Материал: металл
- Для трубы Ø50
- Цвет: полированный алюминий

**Примечание:** элемент для приклеивания стекла

- ▶ **Втулка распорная с гайкой GIFF**
- ▶ **Артикул: 9213**
- ▶ Материал: пластик + металл
- ▶ Для трубы Ø50
- ▶ Цвет: черный



- ▶ **Заглушка трубы GIFF**
- ▶ **Артикул: 9222**
- ▶ Материал: пластик
- ▶ Для трубы Ø50
- ▶ Цвет: черный



## Кухонные комплектующие

Барная система

1.4.3



- ▶ **Крепление трубы нижнее GIFF M8**
- ▶ **Артикул: 23273**
- ▶ Материал: пластик
- ▶ Для трубы Ø50
- ▶ Цвет: серый



- ▶ **Крепление коннектор трубы GIFF**
- ▶ **Артикул: 23274**
- ▶ Материал: пластик
- ▶ Для трубы Ø50
- ▶ Цвет: серый



- ▶ **Шайба промежуточная GIFF**
- ▶ **Артикул: 23272**
- ▶ Материал: пластик
- ▶ Для трубы Ø50
- ▶ Цвет: белый

- ▶ **Опора нерегулируемая трубы GIFF**
- ▶ **Артикул: 9214**
- ▶ Материал: пластик
- ▶ Для трубы Ø50
- ▶ Цвет: чёрный

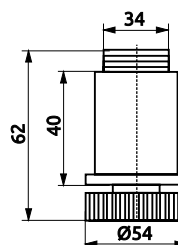


1.4.3

- ▶ **Опора регулируемая распорная трубы GIFF**
- ▶ **Артикул: 9216**
- ▶ Материал: пластик
- ▶ Для трубы Ø50
- ▶ Цвет: чёрный



- ▶ **Опора регулируемая трубы GIFF**
- ▶ **Артикул: 9223**
- ▶ Материал: пластик
- ▶ Для трубы Ø50
- ▶ Цвет: чёрный



# Кухонные комплектующие

## Лотки для столовых приборов


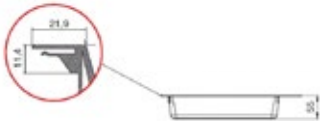

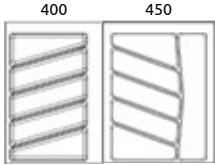
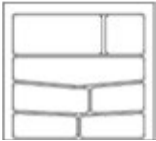
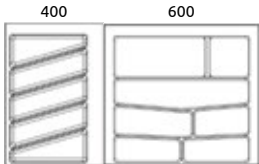
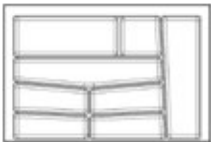
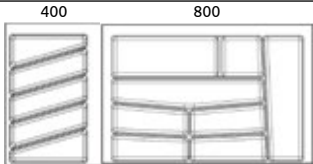
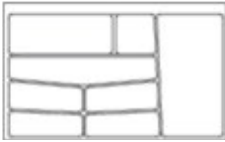
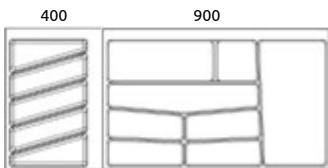
Новые лотки Volpato серии 32/76 имеют современный дизайн и выполнены в актуальных, на сегодняшний день декорах, белый и графит.

Лотки позволяют максимально использовать внутренний объем выдвижного ящика для столовых приборов, так как их глубина была увеличена до 57 мм

Функциональные и эргономичные, лотки серии 32/76 идеально подойдут для мебели, выполненной в классическом и современном стиле.

1.4.3

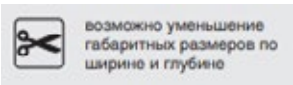
- **Основные преимущества:**
  - Ударопрочные
  - С антистатическим покрытием
  - Устойчивы к царапинам
  - Можно уменьшить габаритные размеры по ширине и глубине, в зависимости от внутренних размеров ящика
  - Изготовлены из экологически безопасного и нетоксичного пластика
  - С помощью встроенной клипсы в лоток 400 мм можно компоновать лотки разных размеров

Ширина фасада, мм	Чертеж	ВАРИАНТЫ КОМПОНОВКИ	
400		Ширина фасада, мм	
450			Чертеж
450		850	
600		1000	
800		1200	
900		1300	

Кухонные комплектующие

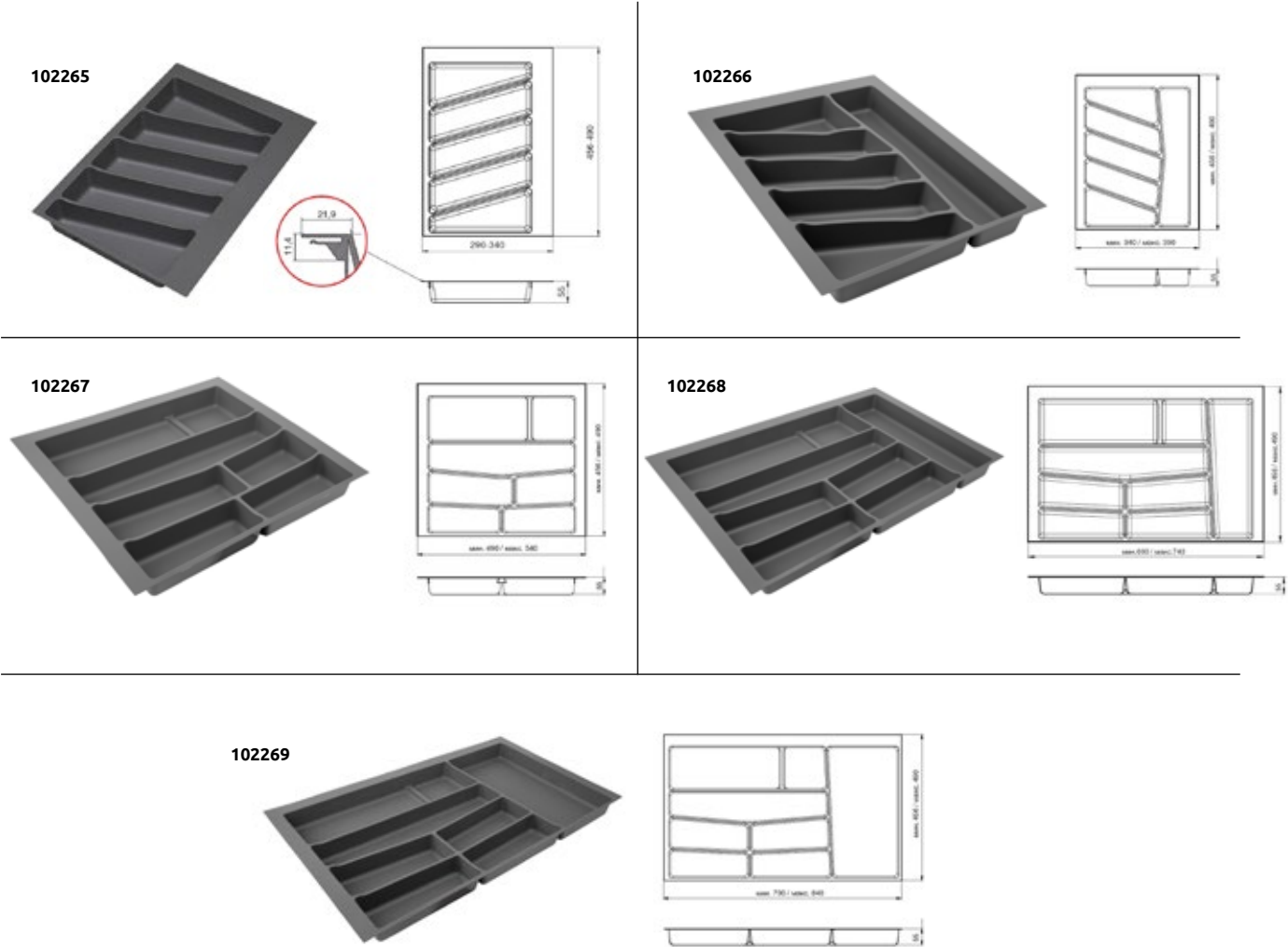
Лотки для столовых приборов

- ▶ Лоток для столовых приборов 32/76 Volpato
- ▶ Материал: пластик
- ▶ Цвет: графит
- ▶ Глубина ящика, мм: 456-490



Артикул	Ширина лотка, мм	Ширина каркаса, мм	Примечание
102265	340	400	Лоток с клипсой
102266	390	450	–
102267	540	600	–
102268	740	800	–
102269	840	900	–

1.4.3



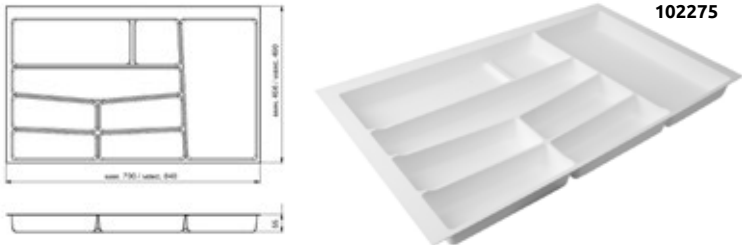
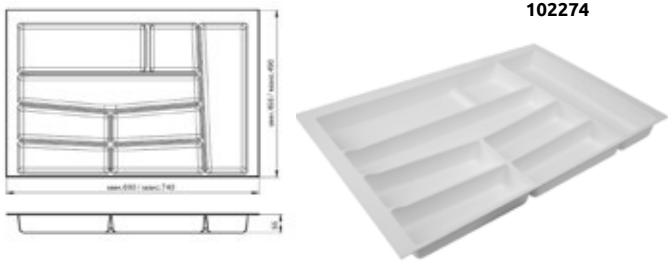

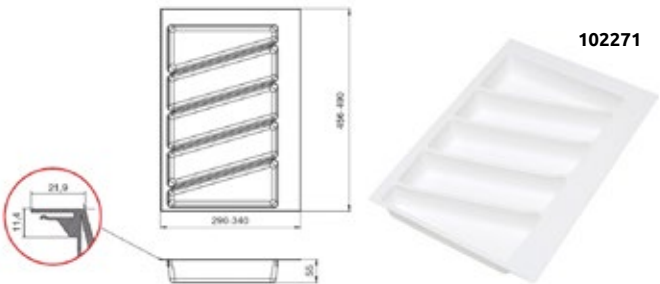
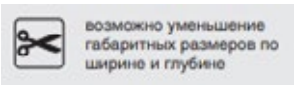
Кухонные комплектующие

Лотки для столовых приборов

1.4.3

Артикул	Ширина лотка, мм	Ширина каркаса, мм	Примечание
102271	340	400	Лоток с клипсой
102272	390	450	—
102273	540	600	—
102274	740	800	—
102275	840	900	—

- ▶ Лоток для столовых приборов 32/76 Volpato
- ▶ Материал: пластик
- ▶ Цвет: белый
- ▶ Глубина ящика, мм: 456-490



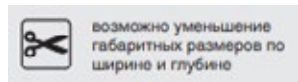
### ► Лоток для столовых приборов Volpato

► Материал: пластик

► Цвет: серый

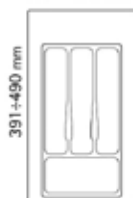
► Глубина ящика: 391-490 мм

Артикул	Ширина лотка, мм	Ширина каркаса, мм
<b>8781</b>	270	350
<b>8778</b>	340	400
<b>8779</b>	390	450
<b>8780</b>	440	500
<b>78007</b>	490	550
<b>8782</b>	540	600
<b>78008</b>	740	800
<b>78009</b>	840	900




1.4.3

350 mm  
224 ÷ 270 mm



8781



400 mm  
294 ÷ 340 mm




8778



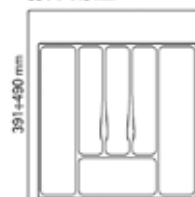
450 mm  
344 ÷ 390 mm



8779



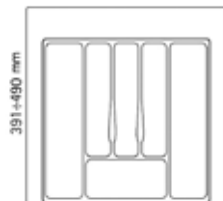
500 mm  
394 ÷ 440 mm



8780



550 mm  
424 ÷ 470 mm



78007



600 mm  
494 ÷ 540 mm



8782



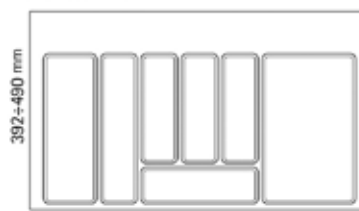
800 mm  
700 ÷ 740 mm



78008



900 mm  
800 ÷ 840 mm



78009




Кухонные комплектующие

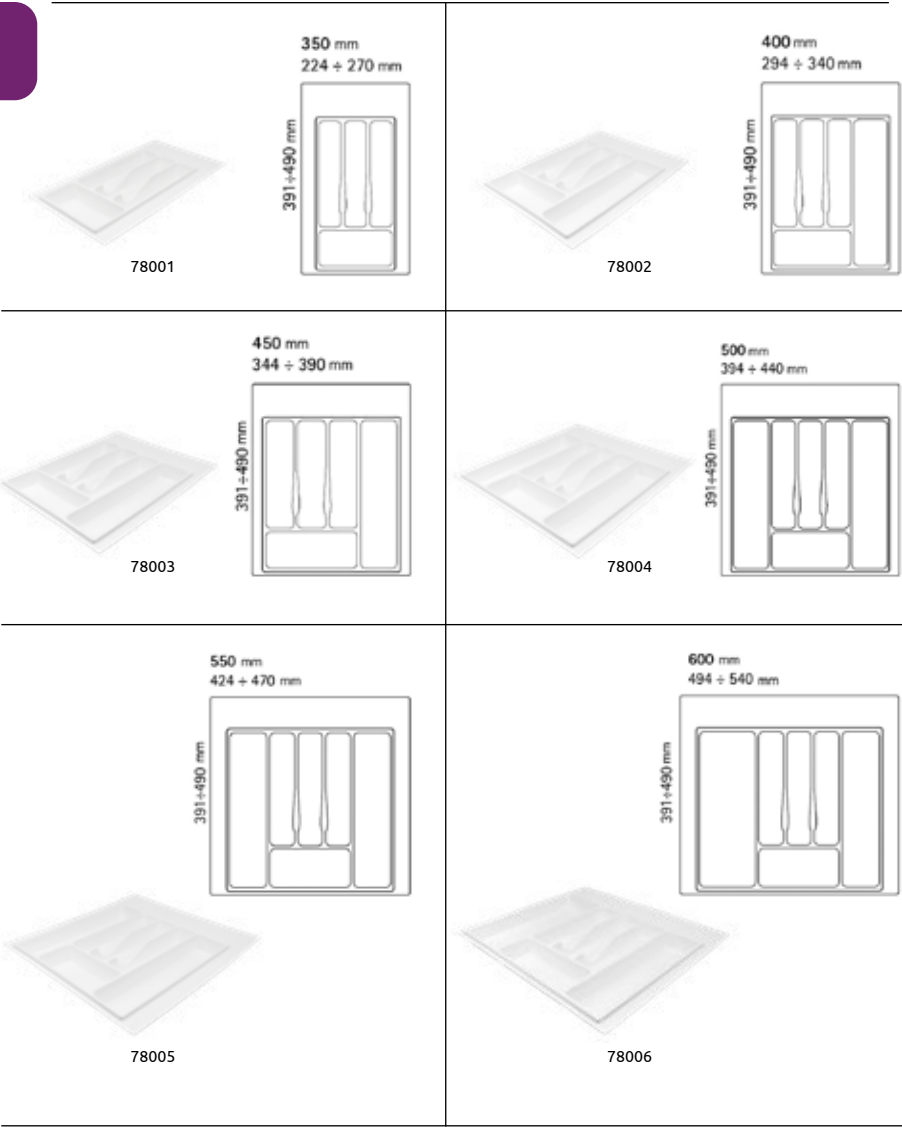
Лотки для столовых приборов

1.4.3

- ▶ **Лоток для столовых приборов Volpato**
- ▶ **Материал:** пластик
- ▶ **Цвет:** белый
- ▶ **Глубина ящика:** 391-490 мм

Артикул	Ширина лотка, мм	Ширина каркаса, мм
78001	270	350
78002	340	400
78003	390	450
78004	440	500
78005	490	550
78006	540	600

 возможно уменьшение габаритных размеров по ширине и глубине



### ► Ведро выдвижное для мусора INOXА 97А/1

- Материал: пластик
- Цвет: серый
- Выдвижение, мм: 320
- Объем, л: 16

Артикул	ВхШхГ, мм
<b>27863</b>	360x290x370



1.4.3

### ► Ведро выдвижное для мусора INOXА 97А/2

- Материал: пластик
- Цвет: серый
- Выдвижение, мм: 320
- Объем, л: 16

Артикул	ВхШхГ, мм
<b>27864</b>	360x290x370



### ► Ведро для мусора INOXА 97

- Материал: пластик
- Цвет: серый
- Объем, л: 8

Артикул	ВхШхГ, мм
<b>8201</b>	310x265x265

**Примечание:** в комплект входит крепление к фасаду, ведро крепится к левой или правой стенке короба



### ► Ведро выдвижное для мусора Starax

#### ► Артикул: 8204

- Материал: металл + пластик
- Цвет: серый
- Объем, л: 10

**Примечание:** в комплект входит крепление к фасаду, ведро крепится к левой или правой стенке короба



# Кухонные комплектующие

Алюминиевые поддоны, противоскользящее покрытие

1.4.3

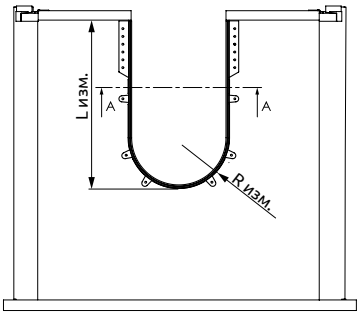


► Коврик антискользящий Volpato

► Материал: полимер

► Ширина, мм: 500

Артикул	Цвет	Длина, м
8777	серый	30
77997	белый	30
77998	прозрачный	30
102278	графит	30



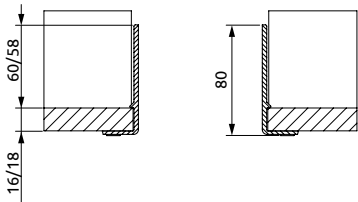
Длина развертки = 680 мм

► Ограждение сифона для ящика под мойку Volpato

► Материал: пластик

► Цвет: серый

Артикул	ДСП, мм
31649	16
102263	18



## Кухонные комплектующие

### Алюминиевые поддоны, противоскользящее покрытие

#### ► Поддон под мойку Volpato

► Материал: металл

► Цвет: алюминий

Артикул	Размер фасада, мм	Ширина, мм	Длина, мм
<b>8773</b>	600	564	500
<b>8774</b>	800	764	500
<b>8775</b>	900	864	500



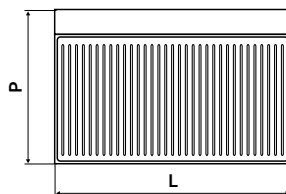
1.4.3

#### ► Поддон под мойку Volpato

► Материал: пластик

► Цвет: серый

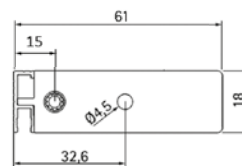
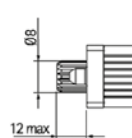
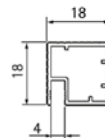
Артикул	Ширина L, мм	Глубина P, мм
<b>82087</b>	564	572
<b>78020</b>	764	572
<b>78021</b>	864	572



#### ► Профиль с заглушками и держателем задней панели Volpato

► Материал: алюминий + пластик

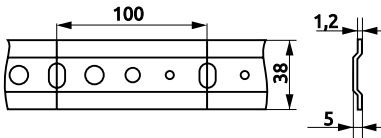
Артикул	Длина L, мм
<b>77994</b>	564
<b>77995</b>	764
<b>77996</b>	864



Кухонные комплектующие

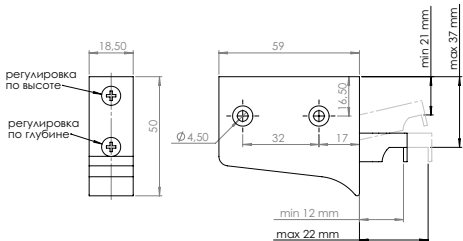
Фурнитура для навески кухонных шкафов

1.4.3



- ▶ **Планка монтажная для шкафодержателя Bolis Italia**
- ▶ **Артикул: 7704**
- ▶ **Материал: металл**
- ▶ **Длина L, мм: 2000**
- ▶ **Цвет: цинк**

**Примечание:** используется с регулируемым шкафодержателем.



- ▶ **Шкафодержатель регулируемый GIFF**
- ▶ **Материал: металл + пластик**
- ▶ **Нагрузка, кг: до 80 кг на пару**

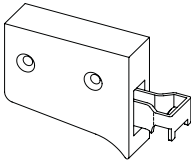
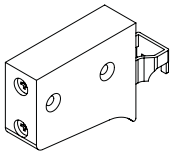
Артикул	Цвет
7703	белый
7714	коричневый



белый



коричневый



**Примечание:** универсальный, может использоваться как левый и правый.

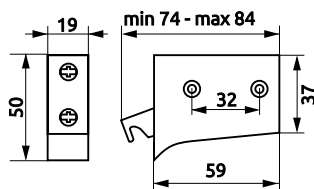
## Кухонные комплектующие

### Фурнитура для навески кухонных шкафов

#### ► Шкафодержатель регулируемый REJS

- Материал: металл + пластик
- Нагрузка, кг: до 80 кг на пару

Артикул	Цвет
12880	белый
12860	коричневый



1.4.3

**Примечание:** делятся на левые и правые.



белый

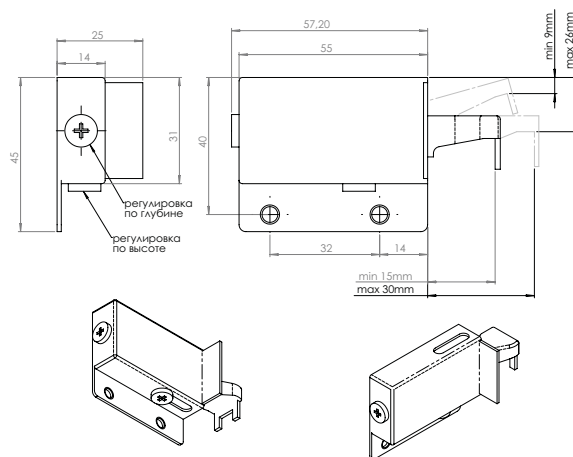


коричневый

#### ► Шкафодержатель металлический регулируемый GIFF (пара)

##### ► Артикул: 23804

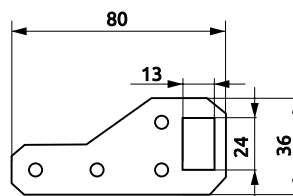
- Материал: металл
- Нагрузка, кг/пара: max 100
- Цвет: цинк



#### ► Подвеска для шкафов металлическая GIFF

##### ► Артикул: 7701

- Материал: металл
- Цвет: цинк



Кухонные комплектующие

Планка цокольная

1.4.3



► Планка цокольная Volpato

- Материал: пластик
- Длина L, мм: 4000
- Цвет: алюминий рифленый

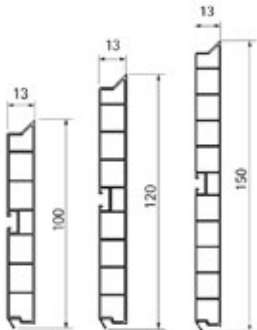
Артикул	Высота, мм
8740	100



► Планка цокольная Volpato

- Материал: пластик + металл
- Длина L, мм: 4000
- Цвет: алюминий браш

Артикул	Высота, мм
78014	100



► Планка цокольная Volpato

- Материал: пластик + металл
- Длина L, мм: 4000
- Цвет: алюминий гладкий

Артикул	Высота, мм
8763	100
8737	120
8764	150



► Планка цокольная Volpato

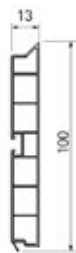
- Материал: пластик + металл
- Длина L, мм: 4000
- Цвет: хром зеркальный

Артикул	Высота, мм
27789	100

### ► Планка цокольная Volpato

- Материал: пластик + металл
- Длина L, мм: 4000
- Цвет: никель браш

Артикул	Высота, мм
<b>78016</b>	100

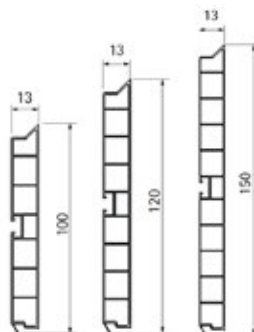


1.4.3

### ► Планка цокольная Volpato

- Материал: пластик
- Длина L, мм: 4000
- Цвет: белый глянец

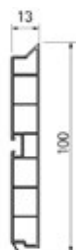
Артикул	Высота, мм
<b>27787</b>	100
<b>78010</b>	120
<b>78011</b>	150



### ► Планка цокольная Volpato

- Материал: пластик
- Длина L, мм: 4000
- Цвет: черный глянец

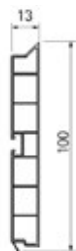
Артикул	Высота, мм
<b>27788</b>	100



### ► Планка цокольная Volpato

- Материал: пластик
- Длина L, мм: 4000
- Цвет: слоновая кость

Артикул	Высота, мм
<b>55468</b>	100



Кухонные комплектующие

Углы к цоколю

1.4.3



- ▶ Угол универсальный к цоколю Volpato
- ▶ Материал: пластик
- ▶ Цвет: никель браш

Артикул	Высота, мм
101675	100



- ▶ Угол универсальный к цоколю Volpato
- ▶ Материал: пластик
- ▶ Цвет: алюминий браш

Артикул	Высота, мм
101674	100



- ▶ Угол универсальный к цоколю Volpato
- ▶ Материал: пластик
- ▶ Цвет: белый

Артикул	Высота, мм
98435	100



- ▶ Угол универсальный к цоколю Volpato
- ▶ Материал: металл
- ▶ Цвет: алюминий

Артикул	Высота, мм
08768	100
08769	120
08770	150




- ▶ Угол универсальный к цоколю Volpato
- ▶ Материал: пластик
- ▶ Цвет: базовая кость

Артикул	Высота, мм
101675	100



- ▶ Угол универсальный к цоколю Volpato
- ▶ Материал: пластик
- ▶ Цвет: черный

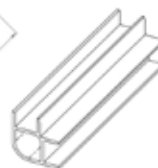
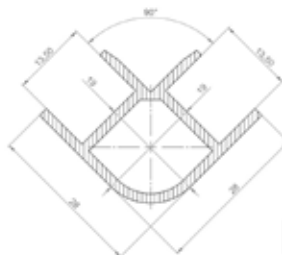
Артикул	Высота, мм
101676	100



► Угол к цоколю 90° Volpato

- Материал: металл
- Цвет: белый глянец

Артикул	Высота, мм
<b>27791</b>	100
<b>78012</b>	120
<b>78013</b>	150

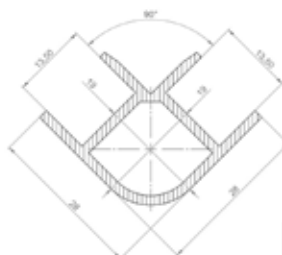


1.4.3

► Угол к цоколю 90° Volpato

- Материал: пластик
- Цвет: слоновая кость

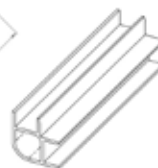
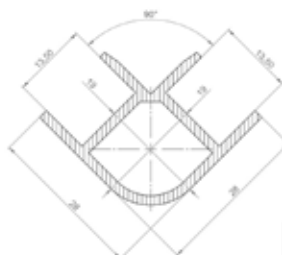
Артикул	Высота, мм
<b>55469</b>	100



► Угол к цоколю 90° Volpato

- Материал: пластик
- Цвет: черный глянец

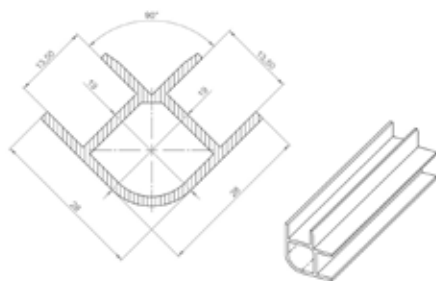
Артикул	Высота, мм
<b>27792</b>	100



## Кухонные комплектующие

### Углы к цоколю

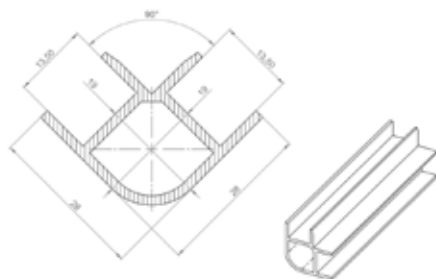
1.4.3



#### ► Угол к цоколю 90° Volpato

- Материал: пластик
- Цвет: алюминиевый браш

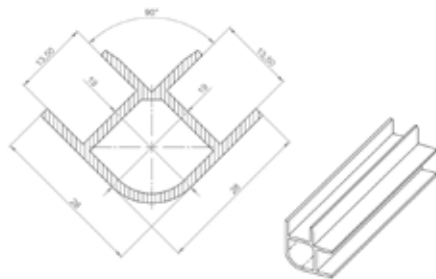
Артикул	Высота, мм
<b>78015</b>	100



#### ► Угол к цоколю 90° Volpato

- Материал: пластик
- Цвет: хром

Артикул	Высота, мм
<b>27790</b>	100



#### ► Угол к цоколю 90° Volpato

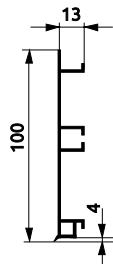
- Материал: пластик
- Цвет: никель браш

Артикул	Высота, мм
<b>78017</b>	100

### ► Планка цокольная GIFF

- Материал: металл
- Длина L, мм: 4000

Артикул	Высота, мм
<b>18785</b>	100



1.4.3

### ► Уплотнитель к цоколю GIFF

- Артикул: 8765
- Материал: силикон
- Длина L, мм: 4000



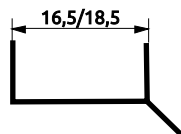
**С этим товаром покупают:**  
18785 Планка цокольная GIFF  
стр. 365



### ► Профиль щелевой цокольный GIFF

- Материал: пластик
- Цвет: прозрачный

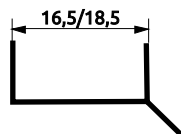
Артикул	Толщина, мм	Длина, мм
<b>83795</b>	16	3000
<b>83796</b>	18	3000



### ► Профиль щелевой цокольный мягкий Primo

- Материал: пластик
- Цвет: прозрачный

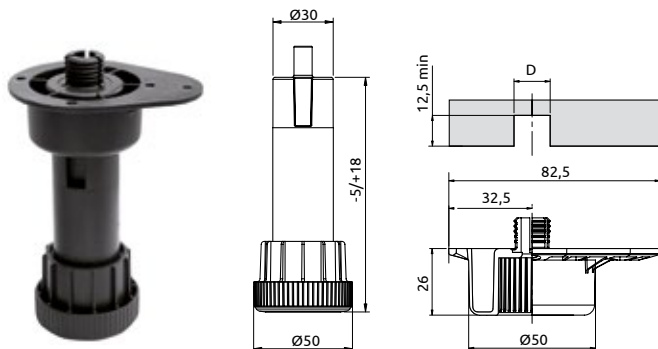
Артикул	Толщина, мм	Длина, мм
<b>30201</b>	16	3000
<b>30255</b>	18	3000



## Кухонные комплектующие

### Опоры для кухонных тумб

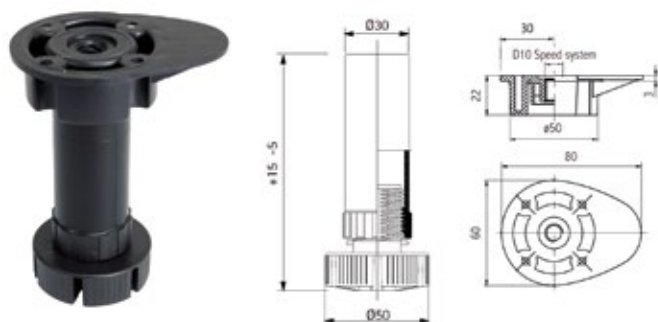
1.4.3



#### ► Опора регулируемая для кухонного стола Volpato

- Материал: пластик
- Регулировка высоты, мм: -5/+18
- Цвет: черный

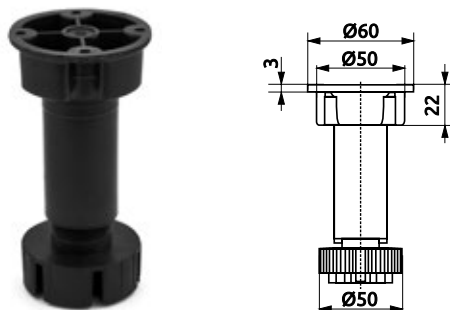
Артикул	Высота, мм
<b>20178</b>	100



#### ► Опора регулируемая для кухонного стола Volpato

- Материал: пластик
- Регулировка высоты, мм: -5/+18
- Цвет: черный

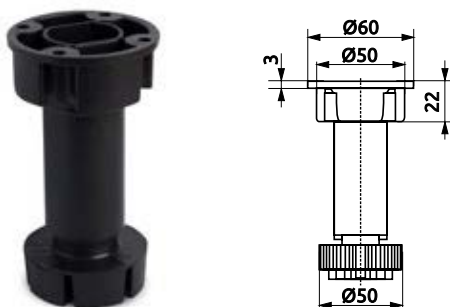
Артикул	Высота, мм
<b>101673</b>	100



#### ► Опора регулируемая для кухонного стола GIFF

- Материал: пластик
- Регулировка высоты, мм: -5/+35
- Цвет: черный

Артикул	Высота, мм
<b>9081</b>	100
<b>9087</b>	150



#### ► Опора для кухонного стола регулируемая GIFF F1

- Материал: пластик
- Регулировка высоты, мм: -5/+35
- Цвет: черный

Артикул	Высота, мм
<b>85585</b>	100

- **Клипса к опоре кухонного стола Volpato**
- **Артикул: 36332**
- **Материал: пластик**
- **Цвет: черный**




1.4.3

## Торцовка столешниц


- **Стыковка столешницы прямая U-закругленная GIFF**
- **Материал: металл**
- **Цвет: алюминий**

Артикул	Высота, мм	Тип закругления	Длина, мм
<b>10737</b>	38	U, R=6	600




- **Стыковка столешницы угловая U-закругленная GIFF**
- **Материал: металл**
- **Цвет: алюминий**

Артикул	Высота, мм	Тип закругления	Длина, мм
<b>10734</b>	38	U, R=6	600



- **Заглушка столешницы торцевая U-закругленная GIFF**
- **Материал: металл**
- **Цвет: алюминий**


Артикул	Сторона крепления	Высота, мм	Тип закругления	Длина, мм
<b>10732</b>	левая	38	U, R=6	600
<b>10733</b>	правая	38	U, R=6	600



Кухонные комплектующие


Торцовка столешниц

1.4.3




- Стыковка столешницы прямая U-закругленная GIFF
- Материал: металл
- Цвет: алюминий

Артикул	Высота, мм	Тип закругления	Длина, мм
21425	38	U, R=3	600



- Стыковка столешницы угловая U-закругленная GIFF
- Материал: металл
- Цвет: алюминий

Артикул	Высота, мм	Тип закругления	Длина, мм
21428	38	U, R=3	600



- Заглушка столешницы торцевая U-закругленная GIFF
- Материал: металл
- Цвет: алюминий


Артикул	Сторона крепления	Высота, мм	Тип закругления	Длина, мм
21427	левая	38	U, R=3	600
21426	правая	38	U, R=3	600

### ► Стыковка столешницы прямая U-закругленная GIFF

► Материал: металл

► Цвет: алюминий

Артикул	Высота, мм	Тип закругления	Длина, мм
<b>10740</b>	28	U, R=6	600




1.4.3

### ► Стыковка столешницы угловая U-закругленная GIFF

► Материал: металл

► Цвет: алюминий

Артикул	Высота, мм	Тип закругления	Длина, мм
<b>10739</b>	28	U, R=6	600




### ► Заглушка столешницы торцевая U-закругленная GIFF

► Материал: металл

► Цвет: алюминий

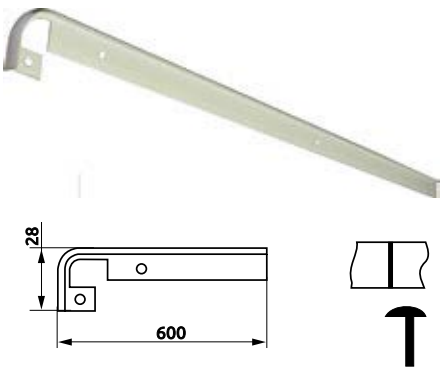
Артикул	Сторона крепления	Высота, мм	Тип закругления	Длина, мм
<b>10741</b>	левая	28	U, R=6	600
<b>10742</b>	правая	28	U, R=6	600



Кухонные комплектующие

Торцовка столешниц


1.4.3



► Стыковка столешницы прямая L-закругленная GIFF

- Материал: металл
- Цвет: алюминий


Артикул	Высота, мм	Тип закругления	Длина, мм
10716	28	L, R=13	600



► Стыковка столешницы угловая L-закругленная GIFF

- Материал: металл
- Цвет: алюминий

Артикул	Высота, мм	Тип закругления	Длина, мм
10720	28	L, R=13	600



► Заглушка столешницы торцевая левая L-закругленная GIFF

- Материал: металл
- Цвет: алюминий

Артикул	Сторона крепления	Высота, мм	Тип закругления	Длина, мм
10707	левая	28	L, R=13	600
10706	правая	28	L, R=13	600



**GOLA ПРОФИЛЬ  
VOLPATO  
CLAP'N'FIT**

## Система Gola Volpato Clap'n'FIT

### Система профилей и креплений

**Профиль Gola Volpato Clap'n'Fit** — это система профилей и креплений, предназначенная для удобного открывания дверок шкафов на кухне или ванных комнатах без ручек.

Это особенно актуально при использовании фасадов с глубоким глянцем, т.к. нет необходимости сверлить отверстия под ручку. Открывание фасада в такой мебели происходит за счет захвата внутренней (тыльной) стороны.

#### 1.4.3

► **Крепление Clap'n'Fit — запатентованная система для профиля Gola от Volpato, имеющая следующие преимущества:**

- Только два вида профиля: L-образный и С-образный.
- Быстрая фиксация профилей Gola при горизонтальном монтаже с помощью единого универсального элемента Clap'n'Fit.
- Элемент Clap'n'Fit также используется как для фиксации блоков пенала между собой и, одновременно с этим, для фиксации вертикального L-профиля и С-профиля Gola.
- Для угловой кухни предусмотрены поворотные элементы, уголки.

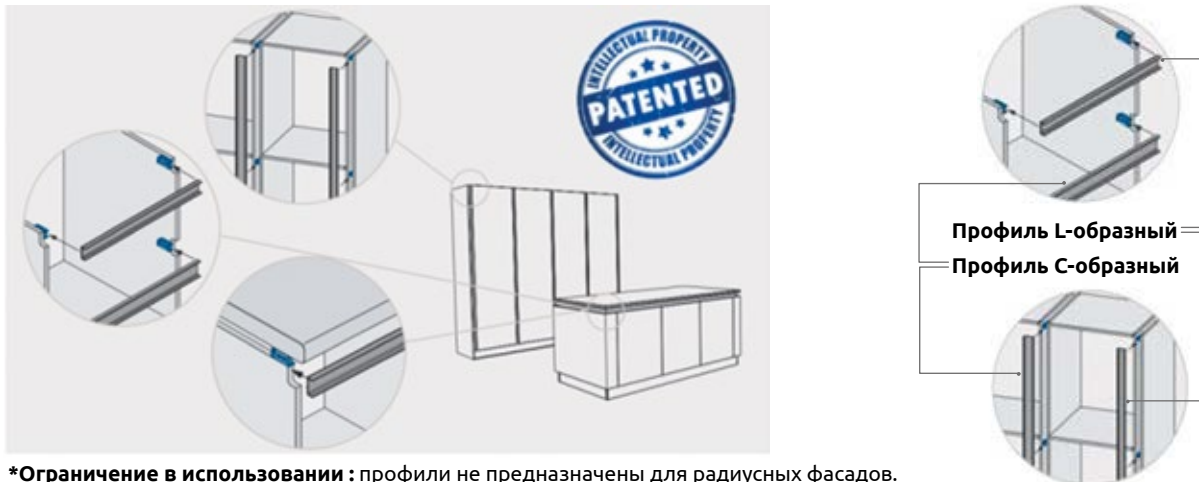
Профили имеют современный вид и улучшенную эргономику.

Они изготовлены из алюминия, анодированного цветом «**алюминий**», «**венге браш**», а также окрашены порошковой краской «**белый матовый**».

Система профилей оптимально сочетается с системой выдвижных ящиков **FLATBOX** – ящиков на направляющих с плавным закрыванием, а также петлями **GIFF Prime** с доводчиками.

Популярность кухонных гарнитуров без ручек, а именно с применением профиля **Gola Volpato Clap'n'Fit**, обусловлена веянием времени, т. к. мы стремимся к минимализму, лаконичному дизайну, функциональности и легкости сборки.

Профиль **Gola Volpato Clap'n'Fit** гармонично выглядит с фасадами любого цвета, решает проблему защиты глянцевых фасадов без традиционных ручек и отпечатков пальцев рук, при этом получаем максимально современную, удобную и комфортную кухню.

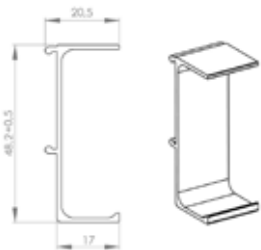


**\*Ограничение в использовании :** профили не предназначены для радиусных фасадов.

► Профиль Gola L-образный универсальный Volpato Clap`n`FIT (80/G38)

- Материал: алюминий
- Горизонтальная/вертикальная установка
- Для ДСП 18 мм

Артикул	Длина, мм	Цвет
91700	4200	алюминий
91701	4200	венге браш
91702	4200	белый



алюминий

венге браш

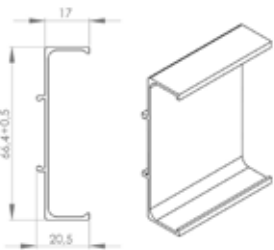
белый

1.4.3

► Профиль Gola C-образный универсальный Volpato Clap`n`FIT (80/G39)

- Материал: алюминий
- Горизонтальная/вертикальная установка
- Для ДСП 18 мм

Артикул	Длина, мм	Цвет
91703	4200	алюминий
91704	4200	венге браш
91705	4200	белый



алюминий

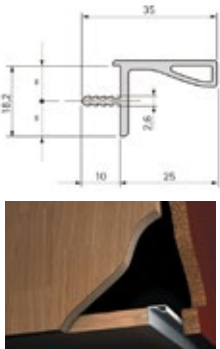
венге браш

белый

► Профиль Gola L-образный в верхний модуль Volpato (80/G29)

- Материал: алюминий
- Для ДСП 18 мм

Артикул	Длина, мм	Цвет
102259	4200	алюминий
102261	4200	венге браш
102260	4200	белый



алюминий

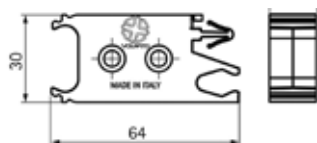
венге браш

белый

# Система Gola Volpato Clap'n'FIT

Крепления к профилю Gola

1.4.3

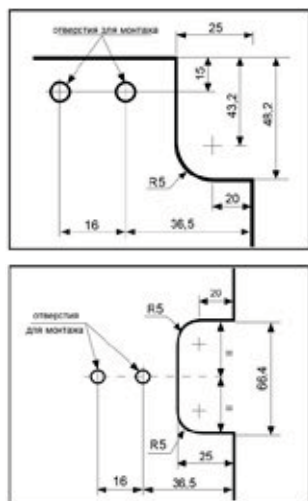


► Крепление универсальное к профилю Gola Volpato Clap'n'FIT

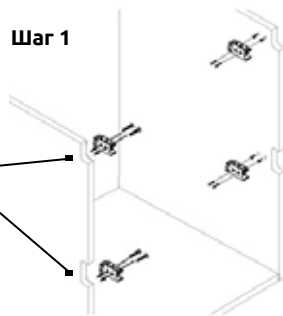
► Материал: пластик

► Цвет: синий

## Горизонтальная установка

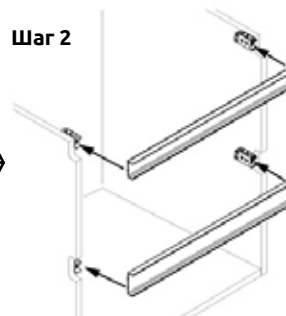


Шаг 1



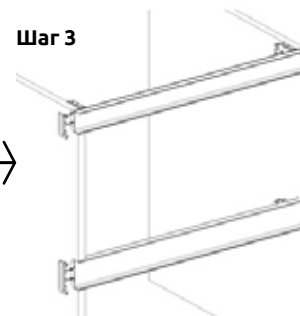
Установка крепления

Шаг 2



Установка профиля

Шаг 3



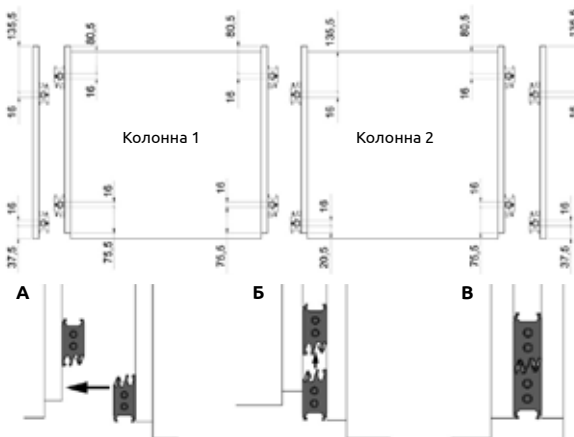
Установка заглушки

## Вертикальная установка

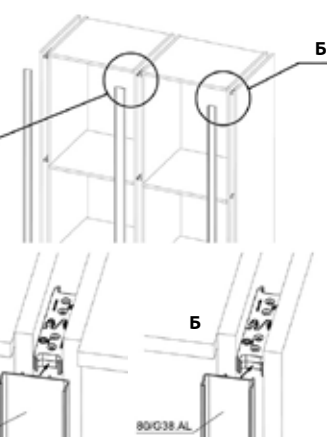
Шаг 1



Шаг 2



Шаг 3



# Система Gola Volpato Clap'n'FIT

## Заглушки к профилю Gola

### ▶ Заглушка закрытая к L-образному профилю Gola Volpato Clap'n'FIT

- ▶ Материал: пластик
- ▶ Комплект: пара, левая + правая

Артикул	Цвет
91713	серый
91714	венге
91715	белый



серый



венге



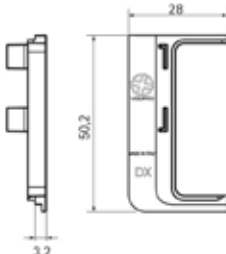
белый

1.4.3

### ▶ Заглушка открытая к L-образному профилю Gola Volpato Clap'n'FIT

- ▶ Материал: пластик
- ▶ Комплект: пара, левая + правая

Артикул	Цвет
91707	серый
91708	венге
91709	белый



серый



венге



белый

### ▶ Заглушка закрытая к С-образному профилю Gola Volpato Clap'n'FIT

- ▶ Материал: пластик
- ▶ Комплект: пара, левая + правая

Артикул	Цвет
91716	серый
91717	венге
91718	белый



серый



венге

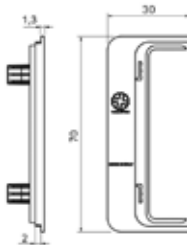


белый

### ▶ Заглушка открытая к С-образному профилю Gola Volpato Clap'n'FIT

- ▶ Материал: пластик
- ▶ Комплект: пара, левая + правая

Артикул	Цвет
91710	серый
91711	венге
91712	белый



серый



венге



белый

## Система Gola Volpato Clap'n'FIT

### Углы к профилю Gola

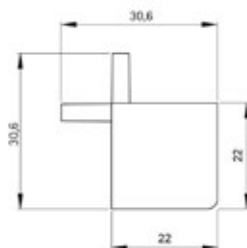
1.4.3



серый

венге

белый



#### ► Угол внешний 90° к L-образному профилю Gola Volpato Clap'n'FIT

► Материал: пластик

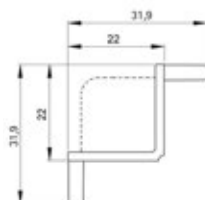
Артикул	Цвет
<b>91719</b>	серый
<b>91720</b>	венге
<b>91706</b>	белый



серый

венге

белый



#### ► Угол внутренний 90° к L-образному профилю Gola Volpato Clap'n'FIT

► Материал: пластик

Артикул	Цвет
<b>91721</b>	серый
<b>91722</b>	венге
<b>91723</b>	белый



серый

венге

белый



#### ► Угол внешний 90° к С-образному профилю Gola Volpato Clap'n'FIT

► Материал: пластик

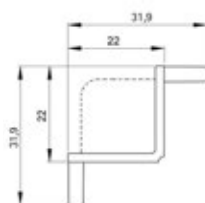
Артикул	Цвет
<b>91724</b>	серый
<b>91725</b>	венге
<b>91726</b>	белый



серый

венге

белый



#### ► Угол внутренний 90° к С-образному профилю Gola Volpato Clap'n'FIT

► Материал: пластик

Артикул	Цвет
<b>91727</b>	серый
<b>91728</b>	венге
<b>92007</b>	белый



**ЭЛЕКТРО-  
ОБОРУДОВАНИЕ**

Электрооборудование

Светильники светодиодные, трансформаторы

1.5.1



Рекомендуется использовать блок питания LED GIFF SPS-1 8W 72457 или блок питания LED GIFF SPS-2 15W 72458. Суммарная мощность светильников не должна превышать мощность блока питания.

- **Подсветка LED GIFF Lira (БП SPS)**
- Материал корпуса: пластик
- Цвет корпуса: металлик
- Тип монтажа: накладной
- Размер, мм: Ø58
- Высота, мм: 8
- Рабочее напряжение, V: 12 DC
- Мощность, W: 1,5
- Длина кабеля, м: 2
- тонкий корпус, лаконичный дизайн, накладной монтаж
- коннектор LED

Артикул	Свет	Цветовая температура, К
72455	белый теплый	3000
72456	белый холодный	6000



**С этим товаром покупают:**  
72457 Блок питания к подсветке LED GIFF SPS-1 8W  
72458 Блок питания к подсветке LED GIFF SPS-2 15W  
стр. 380



- **Подсветка LED GIFF Orion (БП SPS)**
- Материал корпуса: пластик
- Цвет корпуса: металлик
- Размер ВxШxД, мм: 8x52x52
- Тип монтажа: накладной
- Рабочее напряжение, V: 12 DC
- Мощность, W: 1,5
- Длина кабеля, м: 2
- тонкий корпус, лаконичный дизайн, накладной монтаж
- коннектор LED

Артикул	Свет	Цветовая температура, К
72451	белый теплый	3000
72453	белый холодный	6000




**С этим товаром покупают:**  
72457 Блок питания к подсветке LED GIFF SPS-1 8W  
72458 Блок питания к подсветке LED GIFF SPS-2 15W  
стр. 380




► Клипса LED для стеклянной полки GIFF Mensa (БП SPS)

- Материал корпуса: пластик
- Цвет корпуса: металл
- Для стекла толщиной: 4-8 мм
- Рабочее напряжение, V: 12 DC
- Мощность, W: 1,4
- Длина кабеля, м: 2

Артикул	Свет	Цветовая температура, К
72450	белый теплый	3000
72448	белый холодный	6000



**С этим товаром покупают:**  
72457 Блок питания к подсветке LED GIFF SPS-1 8W  
72458 Блок питания к подсветке LED GIFF SPS-2 15W  
стр. 380



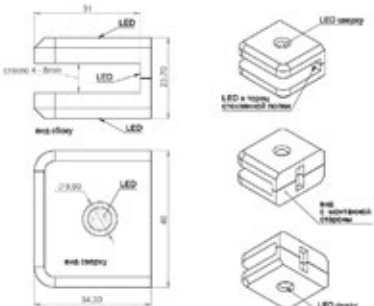
**Применение:** декоративная подсветка стеклянных полок толщиной 4-8 мм.

**Преимущества:** диоды установлены с как обеих сторон клипсы, так и внутри, что обеспечивает освещение пространства вверх, вниз стеклянной полки, а также торец стекла.



1.5.1

**Примечание:** клипса пластиковая с тремя светодиодами для стеклянной полки НЕ ЯВЛЯЕТСЯ ПОЛКОДЕРЖАТЕЛЕМ.



**Способ установки и подключения:** закрепить светильник на торцевой части стеклянной полки. Провода светильника подсоединить к блоку питания, далее подключить к 220 В

► Подсветка LED GIFF Elara

- Материал корпуса: пластик
- Цвет корпуса: белый
- Рабочее напряжение, V: 220
- Свет: белый холодный
- Цветовая температура, K: 6000

Артикул	Свет	Размер, ДхВхШ, мм:	Мощность, W
72459	белый холодный	342x42x22	5
72460	белый холодный	571x42x22	8

**Применение:**  
подсветка рабочих зон в кухнях, декоративная подсветка корпусной мебели

**Преимущества:**  
– питание от сети 220В, не требуется дополнительный блок питания  
– ровная свечение по всей длине лампы  
– встроенный механический выключатель  
– возможность соединения стык в стык без затемненных участков  
– максимальная комплектация, включая весь необходимый крепеж, промежуточный коннектор и сетевой шнур с двухполюсной вилкой



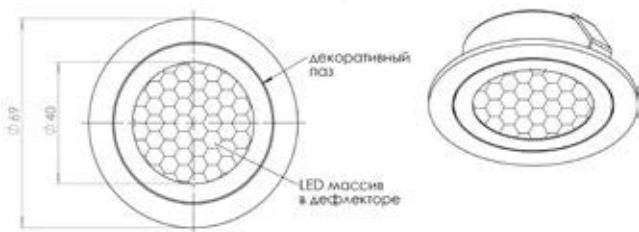
\* не требует трансформатора

**Способ установки и подключения:** необходимо закрепить саморезами пластиковые клипсы на поверхности, далее защелкнуть светильник в клипсы.  
**Дополнительная информация:** Включение/выключение светильника происходит с помощью встроенного механического выключателя. Стыковочный разъем позволяет устанавливать светильники последовательно, образуя непрерывную светящуюся линию. Возможно состыковывать светильники разной длины и мощности.  
Общая потребляемая мощность светильников при этом не должна превышать 100 Вт

Электрооборудование

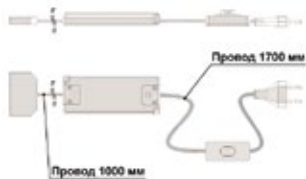
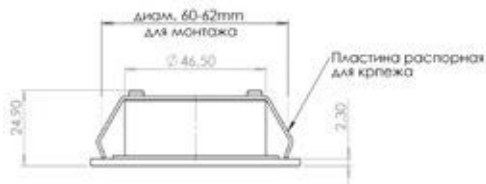
Светильники светодиодные, трансформаторы

1.5.1



- ▶ Подсветка LED одинарная GIFF SD-15
- ▶ Артикул: 72438
- ▶ Материал корпуса: металл
- ▶ Цвет корпуса: нержавеющая сталь
- ▶ Рабочее напряжение, V: 220
- ▶ Тип монтажа: врезной
- ▶ Размер, мм: Ø70
- ▶ Мощность, W: 1,4
- ▶ Свет: белый холодный
- ▶ Цветовая температура, K: 6000

\* не требует трансформатора



- ▶ Блок питания к подсветке LED GIFF SPS-1
- ▶ Материал корпуса: пластик
- ▶ Цвет корпуса: белый
- ▶ Выход на 6 светильников
- ▶ Вторичное напряжение, V: 12 DC

Артикул	Мощность, W
72457	8
72458	15

Примечание: используется со светильниками Lira, Orion и клипсами Mensa (стр. 378-379)

► **Лента LED**

- Длина ленты, мм: 5000
- Ширина ленты, мм: 8

Артикул	Цвет	Класс защиты	Мощность, W/м	Диод	Количество светодиодов на 1 м
92140	W (белый холодный)	IP20	4,8	2835	60
92141	W W (белый теплый)				



1.5.1

► **Лента LED**

- Длина ленты, мм: 5000
- Ширина ленты, мм: 8

Артикул	Цвет	Класс защиты	Мощность, W/м	Диод	Количество светодиодов на 1 м
92142	W (белый холодный)	IP20	14,4	5630	60
92143	W W (белый теплый)	IP65		5050	



**Для подключения ленты к сети необходим блок питания арт.: 92146, 92145, 92144**

Сетчатый металлический корпус обеспечивает естественное охлаждение блока питания.

Мощность блока питания рассчитывается по следующей формуле:

Суммарная мощность светодиодной ленты + 15% (запас) = минимальная мощность блока питания.

Необходимо закладывать запас по мощности для нормальной работы блока питания.

**Применение ленты:** декоративная подсветка в кухнях, шкафах-купе, стеллажах. подсветки рабочих зон, подсветки витражей, витрин и торгового оборудования.

**Преимущества:** долгий срок службы, незначительный нагрев в процессе эксплуатации, удобство монтажа

**Способ установки и подключения:** на обратной стороне ленты нанесен клеевой слой. Для установки достаточно снять защитный слой и приклеить ленту к монтажной поверхности (монтажную поверхность желательно предварительно обезжирить).

**Существует два способа соединения ленты между собой и подключения к блоку питания:**

- при помощи пайки
- при помощи коннекторов.

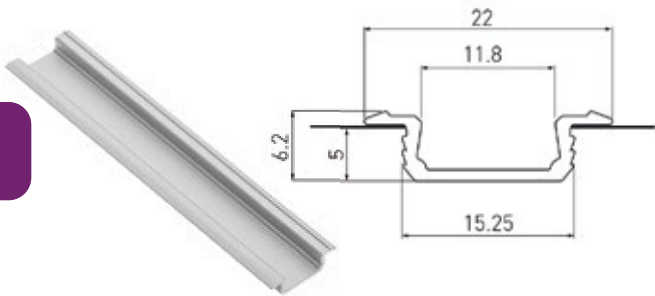
**Дополнительная информация:**

- Лента предназначена для использования во внутренних помещениях.
- Светодиодную ленту не рекомендуется подключать последовательно.
- Максимальная допустимая длина при последовательном подключении – 5 метров.
- Если планируется подключать более одной боины, используется только параллельное подключение.

# Электрооборудование

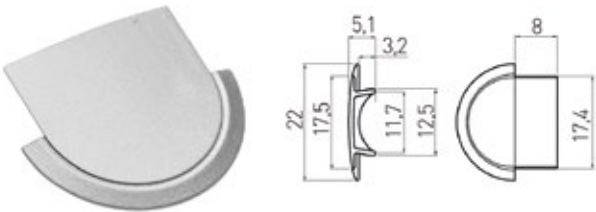
## Профиль для светодиодной ленты

1.5.1



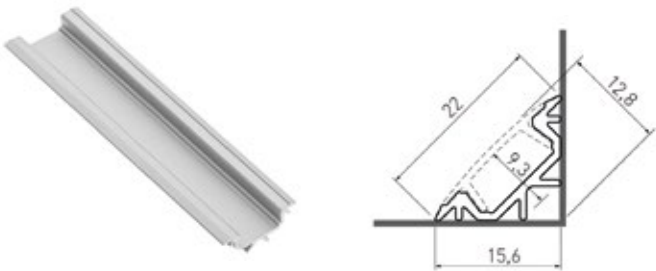
- **Профиль алюминиевый врезной для LED ленты**
- Предназначен для установки светодиодной ленты
- Защищает LED ленту от механических повреждений
- Длина: 2000 мм
- Ширина: 22 мм

Артикул	Цвет	Материал
92057	серебро	алюминий



- **Заглушка для врезного профиля**

Артикул	Цвет	Материал
92062	серый	пластик



- **Профиль алюминиевый угловой для LED ленты**
- Предназначен для установки светодиодной ленты
- Защищает LED ленту от механических повреждений
- Длина: 2000 мм
- Ширина: 22 мм

Артикул	Цвет	Материал
92059	алюминий	алюминий


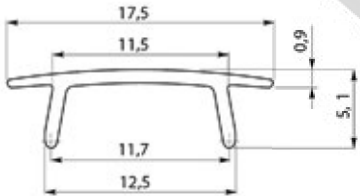


- **Заглушка для углового профиля**

Артикул	Цвет	Материал
92064	серый	пластик

- ▶ **Рассеиватель для алюминиевого профиля врезного и углового GTV**
- ▶ Защищает LED ленту от механических повреждений
- ▶ Длина: 2000 мм

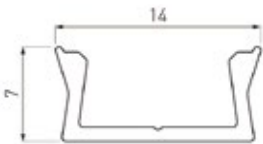
Артикул	Цвет	Материал
92061	белый	пластик



1.5.1

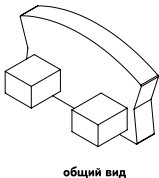
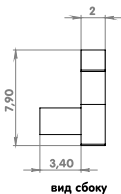
- ▶ **Профиль алюминиевый накладной для LED ленты GTV**
- ▶ Предназначен для установки светодиодной ленты
- ▶ Защищает LED ленту от механических повреждений
- ▶ Длина: 2000 мм
- ▶ Ширина: 14 мм

Артикул	Цвет	Материал
92058	алюминий	алюминий



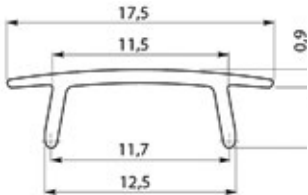
- ▶ **Заглушка для накладного профиля GTV**

Артикул	Цвет	Материал
92063	серый	пластик



- ▶ **Рассеиватель для алюминиевого профиля накладного GTV**
- ▶ Защищает LED ленту от механических повреждений
- ▶ Длина: 2000 мм

Артикул	Цвет	Материал
92060	белый	пластик



#### Цветовая температура:

условная величина, которая приблизительно характеризует цвет излучения лампы, измеряется в Кельвинах(К).

Именно он не зависит от того, насколько комфортно вы будете ощущать себя в интерьере, освещаемом светодиодными лампами, лентами или светильниками.

#### Различают цветовую температуру как:

- теплый (Тц = ниже 3500 К)
- нейтральный белый или дневной (Тц = 3500-5300 К)
- холодный белый (Тц = выше 5300 К)

#### Применение:

##### Теплый белый (2700-3500К):

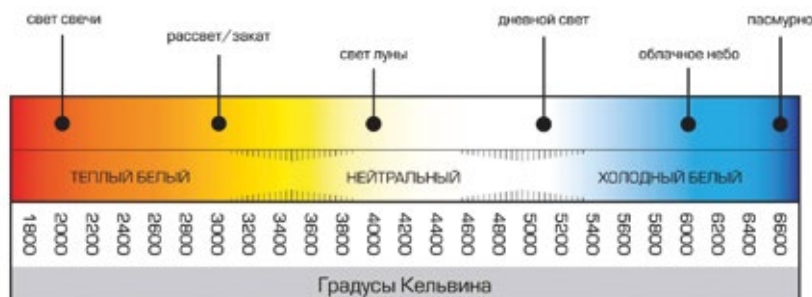
Лучше всего подходит для спален и гостиных, создавая традиционно теплое и уютное ощущение в этих комнатах. Также мягкий свет хорош для освещения обеденного стола

##### Дневной свет (4000 - 5000 К):

Лучше всего подходит в ванных комнатах, кухнях и подвалах; идеален для чтения, для работы со сложными проектами, или для нанесения макияжа


##### Ярко-белая / холодная белизна (5300 - 6500 К):

Лучше всего подходит в кухнях, ванных комнатах



► Коннекторы

Артикул	Тип коннектора	Ширина, мм
92274	лента - лента	10
92275	лента - лента с проводом	10
92276	лента - трансформатор с проводом	10



1.5.1

► Блок питания для LED ленты 12V

- Материал корпуса: пластик
- Импульсный блок питания – постоянное выходное напряжение 12V, используется для светодиодных лент

Артикул	Мощность, W	Вторичное напряжение, V	Класс защиты
92145	36	12	IP20



**Внимание!** Используется строго внутри помещений. Во избежание коротких замыканий и возгораний не допускается использование во влажных помещениях и попадание воды на корпус или внутрь.

► Блок питания для LED ленты 12V

- Материал корпуса: металл
- Импульсный блок питания – постоянное выходное напряжение 12V, используется для светодиодных лент

Артикул	Мощность, W	Вторичное напряжение, V	Класс защиты
92146	100	12	IP20
92144	60	12	IP20



**Внимание!** Используется строго внутри помещений. Во избежание коротких замыканий и возгораний не допускается использование во влажных помещениях и попадание воды на корпус или внутрь.

Электрооборудование

Выключатели, розетки

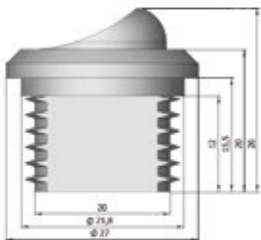
1.5.1



белый

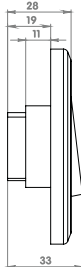
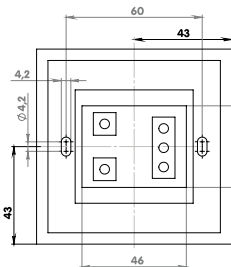
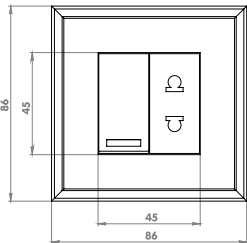



коричневый



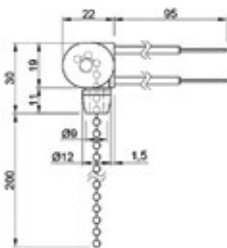
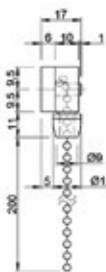
- **Выключатель мебельный врезной GIFF**
- Материал корпуса: пластик
- Рабочее напряжение: 250V/3A

Артикул	Цвет
<b>13044</b>	белый
<b>13075</b>	коричневый




- **Выключатель мебельный врезной с розеткой GIFF**
- Материал корпуса: пластик
- Рабочее напряжение: 250V/10A

Артикул	Цвет
<b>13041</b>	белый



- **Выключатель мебельный с цепочкой GIFF**
- **Артикул: 13046**
- Материал корпуса: пластик
- Рабочее напряжение: 250V/3A

A close-up photograph of a modern furniture handle and drawer front. The handle is a long, dark, rectangular piece with a curved end, set into a light-colored, possibly white or light grey, frame. Below the handle is a wooden drawer front with a vertical grain pattern. A semi-transparent circular graphic is overlaid on the bottom right corner of the image.


**ФУРНИТУРА  
ДЛЯ ОФИСНОЙ  
И ЖИЛОЙ  
МЕБЕЛИ**

# Фурнитура для офисной и жилой мебели

## Фурнитура для офисных столов

- Пропуск для кабеля врезной Virno Lines
- Материал: металл

1.6.1



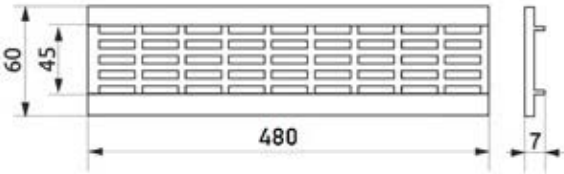
Артикул	Размер, ДхШхГ, мм	Монтажное отверстие	Цвет
70678	80x80x24	69x69	алюминий
85301	80x80x24	69x69	черный
70676	160x80x24	149x69	алюминий
85302	160x80x24	149x69	черный
104752	300x80x24	289x69	алюминий
104753	300x80x24	289x69	черный
104754	450x80x24	439x69	алюминий
104755	450x80x24	439x69	черный

► **Заглушка вентиляционная GIFF**

► **Материал:** металл

► **Цвет:** алюминий

Артикул	Длина, мм	Высота, мм
11417	480	60



1.6.1

► **Заглушка кабельная пластиковая GIFF**

► **Материал:** пластик

Артикул	Цвет
11414	белый
11416	бежевый
11413	серый
11439	светло-коричневый
11418	коричневый
11415	черный



белый



бежевый



серый



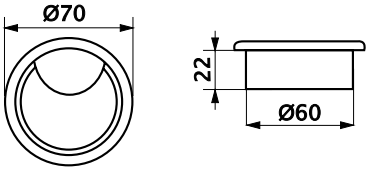
светло-коричневый



коричневый



черный



# Фурнитура для офисной и жилой мебели

## Фурнитура для офисных столов

1.6.1



- Подставка под системный блок GIFF
- Материал: пластик

Артикул	Цвет	Размеры, ВхГхШ
11426	серый	130x290x220
11431	черный	130x290x220



- Полка под клавиатуру GIFF
- Материал: пластик

Артикул	Цвет	Размеры, ГхШ
11421	серый	260x550
11433	черный	260x550

► Каркас с подъемным механизмом Vibb

Артикул	Габариты, мм
26845	2000x1400
22480	2000x1600
22781	2000x1800



1.6.1

► Каркас-сетка с ламелями МХМ

- Каркас: цельносваренный, профильная труба 25x25x1,2 мм
- Цвет: черный, полимер
- Ламель: латофлекс буковый 1 сорт
- Опора: регулируемая, D=50 мм

Артикул	Габариты, мм
11154	800x1900
22294	900x1900
22295	1400x1900
11151	1600x1900
22292	1400x2000
11152	1600x2000
11153	1800x2000
22293	2000x2000



1.7.1



► Палочка восковая Zweihorn

Артикул	Номер	Цвет
12809	00	бесцветный
12589	01	бук белый
12599	03	ясень (беж)
23198	04	бук светлый
12582	05	дуб натуральный
12584	06	ольха
12580	07	бук
12585	10	орех светлый
12583	12	кальвадос (груша)
12581	13	вишня (черешня)
12595	14	махонь
12591	15	дуб темный
12586	16	орех темный
12593	17	коричневый темный
12596	18	махонь темный
12587	19	черный
12588	20	бежевый
12579	21	белый
12597	22	серый светлый



- Стрейч-пленка
- Артикул: 86496
- Ширина, мм: 500
- Толщина: 17 мкм
- Длина рулона, м: 200



**ФУРНИТУРА  
ДЛЯ СЕРИЙНОЙ  
МЕБЕЛИ**

1.8.1



► Ручка скоба ALVA 1/001

► Материал: металл

Артикул	Цвет	Размер, ДхВхШ, мм	φ мм φ
25838	хром	166x24x19	128
21470	хром	135x27x17	96



хром

матовый хром

► Ручка скоба ALVA 1/002

► Материал: металл

Артикул	Цвет	Размер, ДхВхШ, мм	φ мм φ
22253	хром	153x23x15	128
21469	хром	119x23x14	96
22252	матовый хром	153x23x15	128
22254	матовый хром	119x23x14	96



► Ручка скоба ALVA 1/003

► Материал: металл

Артикул	Цвет	Размер, ДхВхШ, мм	φ мм φ
21843	хром	120x24x10	96

Форма ручки



► Ручка скоба ALVA 1/004

► Материал: металл

Артикул	Цвет	Размер, ДхВхШ, мм	φ мм φ
21845	хром	120х19х12	96



1.8.1

► Ручка скоба ALVA 1/007

► Материал: металл

Артикул	Цвет	Размер, ДхВхШ, мм	φ мм φ
52994	хром	155х24х14	128
22656	хром	120х22х13	96



► Ручка скоба ALVA 1/008

► Материал: металл

Артикул	Цвет	Размер, ДхВхШ, мм	φ мм φ
22657	хром	121х25х11	96
26656	сатин	121х25х11	96



хром

сатин

1.8.1



► Ручка скоба ALVA 1/012

► Материал: металл

Артикул	Цвет	Размер, ДхВхШ, мм	Φ мм Φ
56371	хром	114x24x11	96



► Ручка кнопка ALVA 2/005

► Материал: металл

Артикул	Цвет	Высота, мм	Диаметр, мм
30958	хром	18	23

## ► Ручка рейлинговая ALVA 1004

► Материал: металл

Артикул	Цвет	Размер, ДхВхШ, мм	φ мм φ
53124	хром	360х31х12	320
53123	хром	328х31х12	288
53122	хром	264х31х12	224
53121	хром	232х31х12	192
53120	хром	200х31х12	160
53119	хром	168х31х12	128
53118	хром	136х31х12	96



1.8.1

## ► Ручка рейлинговая ALVA 1006

► Материал: металл

Артикул	Цвет	Размер, ДхВхШ, мм	φ мм φ
53132	сатин	360х31х12	320
53131	сатин	328х31х12	288
53130	сатин	264х31х12	224
53129	сатин	232х31х12	192
53128	сатин	200х31х12	160
53127	сатин	168х31х12	128
53126	сатин	136х31х12	96



## ► Ручка рейлинговая ALVA 1008

► Материал: металл

Артикул	Цвет	Размер, ДхВхШ, мм	φ мм φ
53140	матовый хром	360х31х12	320
53139	матовый хром	328х31х12	288
53138	матовый хром	264х31х12	224
53137	матовый хром	232х31х12	192
53136	матовый хром	200х31х12	160
53135	матовый хром	168х31х12	128
53134	матовый хром	136х31х12	96



1.8.1



хром



сатин

► Крючок ALVA 15/342

► Материал: металл

Артикул	Размер, ВхШ, мм	Цвет
27679	57х78	хром
27681	57х78	сатин



С этим товаром покупают:

21845 Ручка скоба ALVA 1/004/96 хром  
52984 Ручка скоба ALVA 1/004/128 хром  
25842 Ручка скоба ALVA 1/007/96 сатин  
52993 Ручка скоба ALVA 1/007/128 сатин  
стр. 55, 57



1/004



1/007



хром



сатин

► Крючок ALVA 15/343

► Материал: металл

Артикул	Размер, ВхШ, мм	Цвет
27680	147х78	хром
27682	147х78	сатин



С этим товаром покупают:

21845 Ручка скоба ALVA 1/004/96 хром  
52984 Ручка скоба ALVA 1/004/128 хром  
25842 Ручка скоба ALVA 1/007/96 сатин  
52993 Ручка скоба ALVA 1/007/128 сатин  
стр. 55, 57



1/004



1/007

## ► Ручка скоба ALVA 1/006

► Материал: металл

Артикул	Цвет	Размер, ДхВхШ, мм	φ мм φ
52990	хром	162x23x14	128
21850	хром	135x20x13	96



1.8.1

## ► Ручка скоба ALVA 1/006

► Материал: металл

Артикул	Цвет	Размер, ДхВхШ, мм	φ мм φ
52989	матовый хром	162x23x14	128
25840	матовый хром	135x20x13	96



## ► Ручка скоба ALVA 1/006

► Материал: металл

Артикул	Цвет	Размер, ДхВхШ, мм	φ мм φ
25841	сатин	162x23x14	128
26653	сатин	135x20x13	96



1.8.1



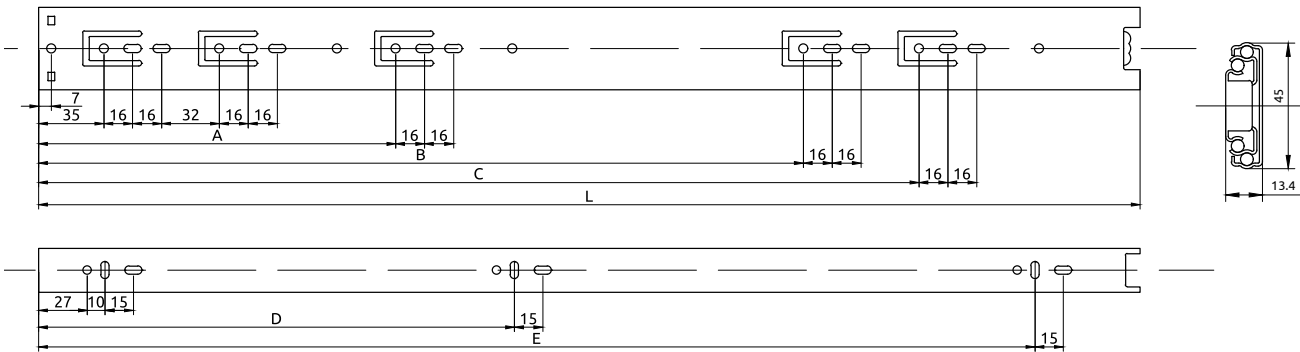
► Направляющая полного выдвижения ALVA

- Материал: холоднокатаная сталь
- Нагрузка, кг: 25
- Размерный ряд, мм: 250-600
- Высота направляющей, мм: 45
- Тип выдвижения: полное
- Покрытие: цинк
- Количество циклов открываний: 20 000
- Толщина металла, мм: 0,9x0,9x0,9



Монтажные размеры, мм						
Артикул	L (длина)	A	B	C	D	E
53409	250			164	100	196
53410	300	196			132	260
53411	350	196		260	132	292
53412	400	196		292	164	356
53413	450	196	292	356	164	388
53414	500	196	324	388	196	452
53415	550	196	388	452	260	484
53416	600	196	420	484	260	548

Примечание: для установки направляющих используют саморезы 3,5x16 мм; 4,0x16 мм



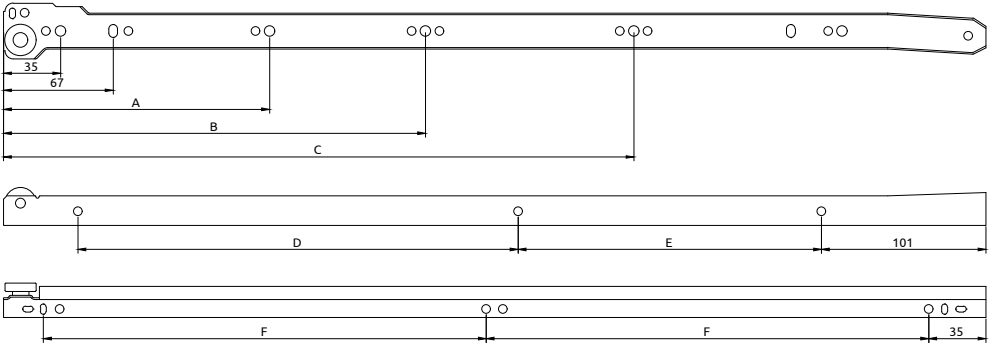
► Направляющая роликовая ALVA

- Материал: сталь + пластик
- Нагрузка, кг: 20
- Размерный ряд, мм: 250-500
- Тип выдвижения: частичное
- Покрытие: порошковое окрашивание
- Количество циклов открываний: 20 000
- Толщина металла, мм: 0,9
- Цвет: белый



1.8.1

Монтажные размеры, мм							
Артикул	L (длина)	A	B	C	D	E	F
7415	250	130			104		95
7416	300	165			35	120	120
7417	350	165	258		60	144	145
7418	400	165	258		85	169	170
7419	450	165	258	386	110	194	195
7420	500	165	258	386	135	219	220



1.8.1

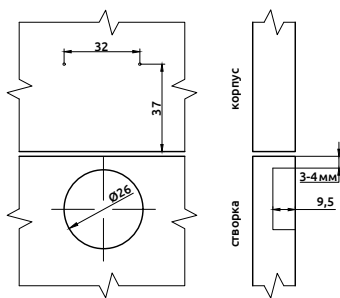


### ▶ Петля (мини) Slide-on ALVA

#### ▶ Артикул: 56442

- ▶ Материал: конструкционная сталь
- ▶ Покрытие: никель
- ▶ Диаметр чашки петли, мм: 26
- ▶ Глубина сверления под чашку, мм: 9,5
- ▶ Угол открывания, град.: 95
- ▶ Высота монтажной планки, мм: 0
- ▶ Количество циклов открываний: 20 000
- ▶ Крепление к монтажной планке: Slide-on
- ▶ Стойкость в солевой камере, часов: 12-18

### ▶ Схема сверления



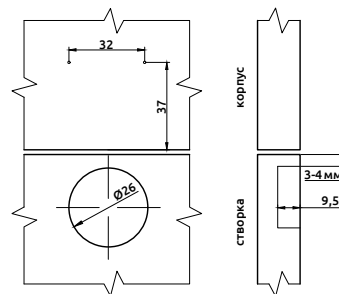
### ▶ Петля (мини) с доводчиком Slide-on ALVA

#### ▶ Артикул: 55488

- ▶ Материал: конструкционная сталь
- ▶ Покрытие: никель
- ▶ Диаметр чашки петли, мм: 26
- ▶ Глубина сверления под чашку, мм: 9,5
- ▶ Угол открывания, град.: 90
- ▶ Высота монтажной планки, мм: 0
- ▶ Количество циклов открываний: 20 000



### ▶ Схема сверления

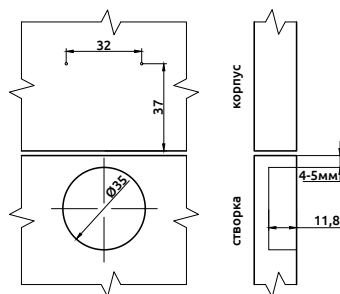


- ▶ Петля с доводчиком Clip-on ALVA
- ▶ Артикул: 53022
- ▶ Материал: конструкционная сталь
- ▶ Покрытие: никель
- ▶ Диаметр чашки петли, мм: 35
- ▶ Глубина сверления под чашку, мм: 12
- ▶ Угол открывания, град.: 95
- ▶ Высота монтажной планки, мм: 0
- ▶ Количество циклов открываний: 20 000
- ▶ Стойкость в солевой камере, часов: 12-18



1.8.1

#### Схема сверления



Накладная




1.8.1

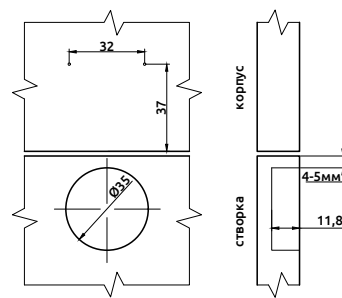


### ▶ Петля Slide-on ALVA

- ▶ Материал: конструкционная сталь
- ▶ Покрытие: никель
- ▶ Диаметр чашки петли, мм: 35
- ▶ Глубина сверления под чашку, мм: 12
- ▶ Угол открывания, град.: 110
- ▶ Высота монтажной планки, мм: 0
- ▶ Количество циклов открываний: 20 000
- ▶ Стойкость в солевой камере, часов: 12-18



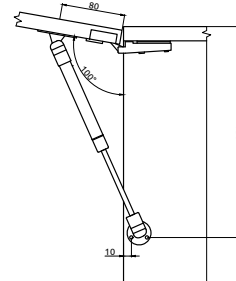
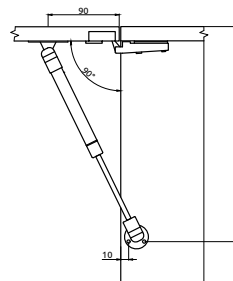
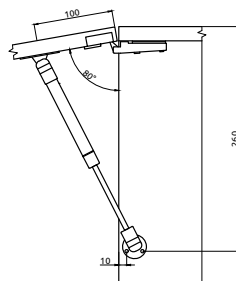
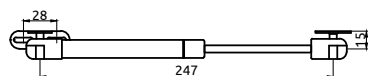
### ▶ Схема сверления



### ▶ Подъемник газовый углового открывания ALVA

- ▶ Материал: металл + пластик
- ▶ Цвет: серый

Артикул	N (сила открывания)
53547	60
53548	80
57595	100
57596	120



► Ролик с площадкой ALVA Mobili

► Материал: металл + пластик

Артикул	d, мм	Высота H, мм	Нагрузка	Цвет
56362	40	55	20	черный



1.8.1

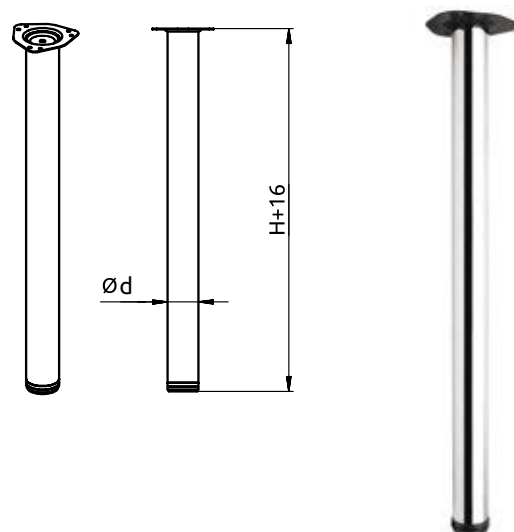
Опоры регулируемые

► Опора для стола регулируемая ALVA Rondella

► Материал: сталь

► Регулировка по высоте, мм: +16

Артикул	Высота, мм	Диаметр d, мм	Цвет
52848	710	50	хром



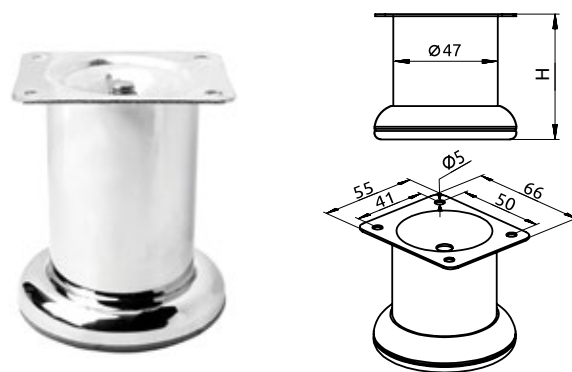
Ножки

► Опора нерегулируемая цилиндрическая ALVA Pillar

► Материал: сталь

► Диаметр, мм: 47

Артикул	Высота H, мм	Цвет
31378	50	хром
56673	60	хром
31379	80	хром
31380	100	хром



1.8.1



### ► Опора регулируемая для кухонного стола ALVA

- Материал: пластик
- Регулировка высоты, мм: -5/+25
- Цвет: черный

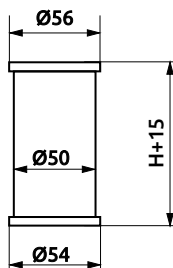
Артикул	Высота, мм
<b>61227</b>	100



### ► Опора регулируемая цилиндрическая ALVA

- Материал: алюминий + пластик
- Диаметр, мм: 40
- Регулировка высоты, мм: +8

Артикул	Высота, мм	Цвет
<b>36565</b>	100	алюминий

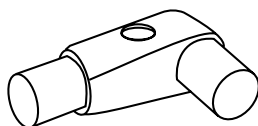


### ► Опора регулируемая цилиндрическая ALVA

- Материал: алюминий + пластик
- Диаметр, мм: 50
- Регулировка высоты, мм: +15

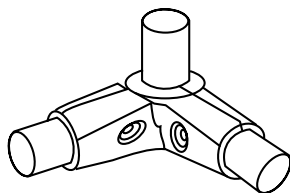
Артикул	Высота H, мм	Цвет
<b>35486</b>	100	алюминий

- ▶ Муфта "S" замыкающая малая ALVA R-42M
- ▶ Артикул: 69495
- ▶ Материал: металл
- ▶ Цвет: хром



1.8.1

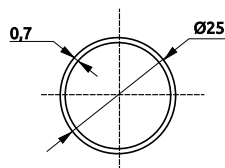
- ▶ Муфта "S" угловая ALVA R-43
- ▶ Артикул: 69496
- ▶ Материал: металл
- ▶ Цвет: хром



Труба D=25

- ▶ Труба d=25 ALVA
- ▶ Материал: сталь
- ▶ Диаметр, мм: 25
- ▶ Цвет: хром

Артикул	Длина, мм	Толщина стенки, мм
21969	3000	0,7



1.8.1



► **Эксцентрик минификса ALVA**

► **Материал:** сталь

Артикул	Толщина ДСП	Цвет
<b>68103</b>	16	цинк



**С этим товаром покупают:**  
7902 Болт минификса GIFF  
стр. 290



Посудосушитель



► **Посудосушитель двухуровневый ALVA**

► **Материал:** сталь + пластик

► **Цвет:** белый, эмаль

► **Комплектация:** 2 полки, 1 поддон, 8 креплений

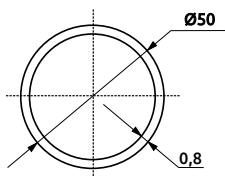
► **Глубина верхней секции, мм:** min 240

Артикул	Размер фасада, мм	Внутр. размер секции, мм
<b>53623</b>	500	468
<b>21902</b>	600	568
<b>53624</b>	700	668
<b>21901</b>	800	768

## ► Труба ALVA

- Материал: металл
- Диаметр, мм: 50
- Цвет: хром

Артикул	Длина, мм
33101	3000

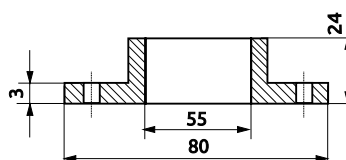


1.8.1

## ► Флянец к опоре ALVA

## ► Артикул: 9238

- Материал: металл
- Для трубы  $\varnothing 50$
- Цвет: хром



### 1.8.1



► **Полка круглая ALVA**

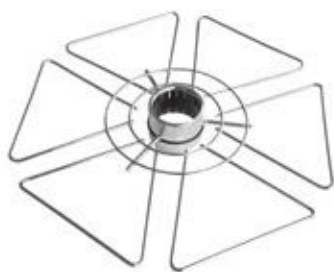
► **Артикул: 22291**

► Материал: металл

► Диаметр, мм: 350

► Для трубы Ø50

► Цвет: хром



► **Полка для бокалов ALVA T1**


► **Артикул: 22290**

► Материал: металл

► Диаметр, мм: 350

► Для трубы Ø50

► Цвет: хром



**РАЗДВИЖНЫЕ  
СИСТЕМЫ**

# РАЗДВИЖНЫЕ СИСТЕМЫ НОВОГО ПОКОЛЕНИЯ **ALBATUR**

Опорные и подвесные системы производства Турции



Подвесная система  
скрытого монтажа

M02 8220 SFT



Опорная система

M03 SRG 100



Система для межкомнатных  
перегородок из ДСП

M20 9700 SFT

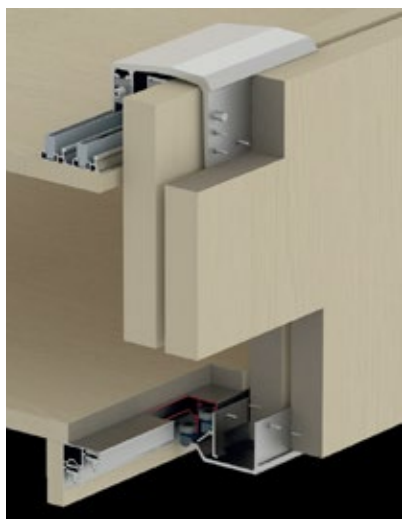


Система для межкомнатных  
перегородок из стекла

M08 7700 PLUS



**5 лет гарантии безупречного качества**  
/европейский сертификат TÜV/



- ▶ **M02 8220 SFT Комплектация механизмов на 2 двери, до 100 кг, толщина 16-20 мм**
- ▶ **Артикул: 86914**
- ▶ Предназначен для деревянной панели толщиной 16-20 мм
- ▶ Максимальная грузоподъемность до 100 кг на дверь
- ▶ Возможность плавного закрытия двери со всех сторон
- ▶ Максимальная высота дверного полотна 2700 мм
- ▶ Ширина дверного полотна 600-2000 мм
- ▶ Регулировка высоты, наклона и наложения двери
- ▶ Рельсовый замок для защиты дверного полотна от снятия
- ▶ Рекомендуется использовать с выравнителем


**Описание:**

Система для раздвижных дверей скрытого монтажа серии M02 8220 SFT предназначена для дверей толщиной 16-20 мм и весом до 100 кг на одну дверь. Система доводчиков обеспечивает плавное и бесшумное открытие и закрытие дверей. При максимальной нагрузке система сохраняет плавность и легкость движения, а благодаря качественным комплектующим она сохраняет свои изначальные характеристики и целостность конструкции. В систему входят доводчики на открывание и закрывание.

\* Есть варианты установки наполнения до 50 мм.

#### 2.1.1



- ▶ **M03 SRG 100 Комплектация механизмов для 2-х дверей до 60 кг, 18-22 мм ДСП, Albatur**
- ▶ **Артикул: 86917**
- ▶ Предназначен для деревянной панели толщиной 18-22 мм
- ▶ Максимальная грузоподъемность до 60 кг на дверь
- ▶ Возможность плавного закрытия двери со всех сторон



#### Описание:

Система для раздвижных дверей из ДСП, МДФ и натурального дерева толщиной 18-22 мм и весом до 60 кг на одну дверь. Система доводчиков обеспечивает плавное и бесшумное открытие и закрытие дверей. При максимальной нагрузке система сохраняет плавность и легкость движения, а благодаря качественным комплектующим она сохраняет свои изначальные характеристики и целостность конструкции. В систему входят доводчики на открытие и закрывание.



2.1.1

- ▶ **M20 9700 SFT Комплектация механизмов для межкомнатной двери из ДСП, весом до 120 кг с доводчиком**
- ▶ **Артикул: 86920**
- ▶ Верхний подвесной рельс
- ▶ Монтаж к стене / потолку
- ▶ Максимальная грузоподъемность до 120 кг


**Описание:**

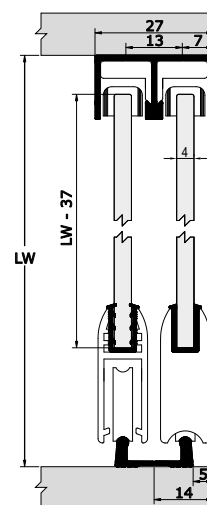
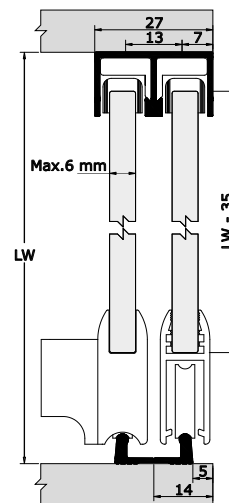
Подвесная раздвижная система для межкомнатных дверей весом до 120 кг и стопорами. Очень удобная и функциональная, позволяет значительно сэкономить пространство при обустройстве помещений. При максимальной нагрузке система сохраняет плавность и легкость движения, а благодаря качественным комплектующим она сохраняет свои изначальные характеристики и целостность конструкции.

\* Возможность использования как с одним/двумя доводчиками, так и без них.

### 2.1.1



- **M08 7700 PLUS** Комплектация механизмов для 2 стеклянных дверей 4-6 мм весом до 25 кг
- **Артикул: 87237**
- Предназначена для стекла толщиной 4-6 мм
- Максимальная грузоподъемность до 25 кг






Продукция **TM SLIDER** компании **KRONAS** – это опорно-раздвижные системы для шкафов-купе.

Главное позиционирование и акцент торговой марки делается на оптимальном соотношении цена-качество, практичности и современном внешнем виде.

### Преимущества:

- Контроль на всех этапах производства, что обеспечивает отсутствие брака.
- Максимально сжатые сроки производства готовых изделий.
- Профили изготовлены из высококачественного алюминиевого сплава марки 6063 на профессиональном автоматизированном оборудовании, что обеспечивает длительный срок эксплуатации раздвижных систем.
- Доставка специализированным транспортным средством, что исключает повреждение при перемещении.
- Широкий ассортимент конфигураций и декоров, которые дают возможность создать эстетически привлекательный дизайн изделия для конечного потребителя.

**SLIDER** – комплексное и современное решение на рынке раздвижных систем.



## Slider – выбор профессионалов



Раздвижные профили Slider представлены в линейках, специально подобранных под различные требования клиентов.

**Slider Premium** – безупречный внешний вид и лучшее качество. Подходит для шкафов с тяжелым наполнением. Толщина металла 1,4 мм обеспечивает надежность и красоту профиля.

**Slider Expert** – оптимальное решение для большинства раздвижных систем. Цена и качество, которые сделают ваш выбор очевидным.

**Slider Avenue** – широкий удобный профиль в самых популярных оттенках. Легко открывать, легко выбрать, легко использовать.

**Slider Castle** – закрытый профиль. Он отлично подойдет для межкомнатных дверей. Его форма позволяет открывать двери, как справа налево, так и слева направо.

**Slider Trend** – новая форма профиля, которая подчеркнет вашу индивидуальность и тонкий вкус. Глянцевая поверхность придаст дополнительный лоск вашей мебели.

**Slider Hard** – массивный широкий профиль. Станет правильным выбором для интерьера в стиле Hi-Tech и лофт.

**Slider Quadro** – суперширокий профиль. Подчеркнет массивность мебели и сделает ее внешний вид более основательным. Четкие линии и геометрия – особенность этой линейки.


**Slider Line** – самый тонкий профиль. Он эргономичен и может применяться даже в ограниченном пространстве, например, в прихожей. Ведь габаритные размеры направляющей – всего 60 мм.

**Slider Project** – одна из популярных форм профиля в бюджетном исполнении. Идеальное соотношение цены и качества.

**Slider Air** – тонкий, почти невидимый профиль. Придаст воздушности всей конструкции.

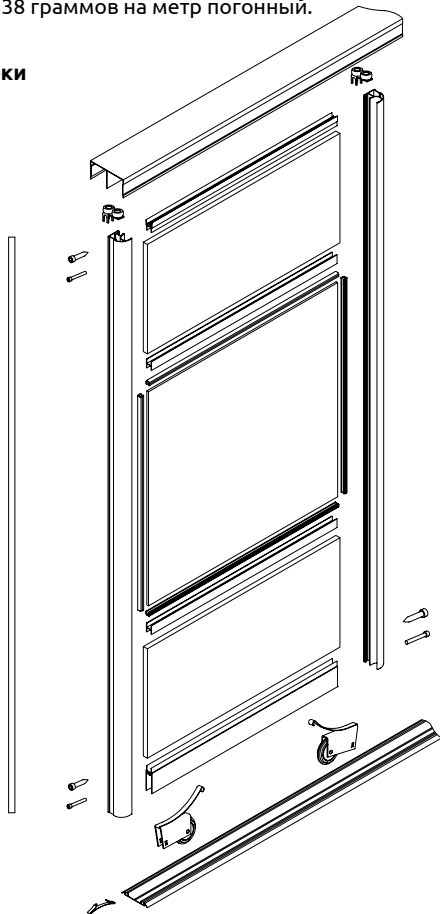
В дополнение к профилям прилагаются все комплектующие для быстрой и качественной установки.

С раздвижными системами Slider можно воплотить в жизнь смелые дизайнерские проекты.



- **Slider Premium и Slider Avenue – усиленные системы алюминиевых профилей, пользующиеся большой популярностью на рынке Украины**
- Основные преимущества системы:
  - высокое качество профиля;
  - стильный, современный дизайн;
  - широкий выбор цветовой гаммы и текстур;
  - высокое качество адонирования;
  - длительный срок службы;
  - устойчива к влажности и перепадам температур;
  - усиленные горизонтальные и направляющие профиля.
- Характеристики:
  - толщина стенки: Premium – 1.4 мм, Avenue – 1.2 мм;
  - вес ручки: Avenue - 467 граммов на метр погонный; Premium - 538 граммов на метр погонный.

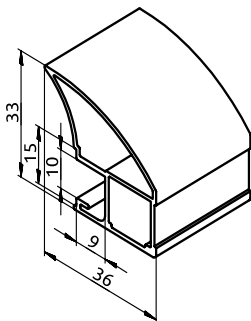
#### ► Схема сборки



2.1.2

Нагрузка на 2 ролика, кг	до 60
Толщина ДСП, мм	10
Толщина стекла, мм	4
Размер двери, мм	до 3200x1200 для вертикального профиля Premium и 2700x900 для вертикального профиля Avenue

2.1.2



серебро



шампань



графит



венге матовый



венге глянец



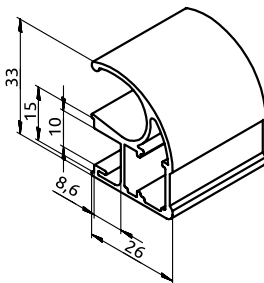
белый матовый

► Вертикальный открытый широкий профиль  
Slider Avenue

- Длина, мм: 5200, 5300
- Материал: алюминий
- Тип системы: опорная
- Нагрузка на два ролика, кг: до 60
- Толщина ДСП, мм: 10
- Толщина стекла, мм: 4
- Размер двери, мм: 2700x900

Артикул	Цвет
23012	серебро
23025	шампань
26689	графит
26694	венге матовый
23047	венге глянец
105021	белый матовый

60кг.



серебро



шампань



графит



венге матовый



венге глянец

► Вертикальный открытый профиль  
Slider Premium

- Длина, мм: 5200, 5300
- Материал: алюминий
- Тип системы: опорная
- Нагрузка на два ролика, кг: до 60
- Толщина ДСП, мм: 10
- Толщина стекла, мм: 4
- Размер двери, мм: 3200x1200

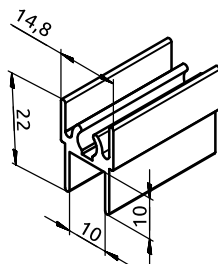
Артикул	Цвет
09261	серебро
23031	шампань
66980	графит
35525	венге матовый
23048	венге глянец

60кг.

#### ► Горизонтальный профиль верхний усиленный Slider

- Длина, мм: 5000
- Материал: алюминий

Артикул	Цвет
<b>09262</b>	серебро
<b>23027</b>	шампань
<b>26688</b>	графит
<b>23051</b>	венге матовый
<b>26697</b>	венге глянец
<b>61162</b>	белый матовый



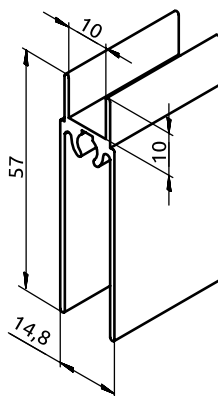
2.1.2



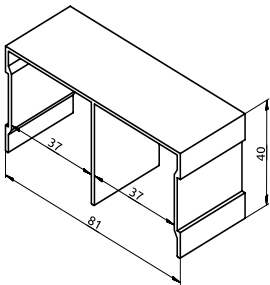
#### ► Горизонтальный профиль нижний усиленный Slider

- Длина, мм: 5000
- Материал: алюминий

Артикул	Цвет
<b>09263</b>	серебро
<b>23028</b>	шампань
<b>26692</b>	графит
<b>26698</b>	венге матовый
<b>23052</b>	венге глянец
<b>61163</b>	белый матовый



2.1.2



- ▶ Направляющий профиль верхний усиленный Slider
- ▶ Длина, мм: 5000
- ▶ Материал: алюминий


Артикул	Цвет
09264	серебро
23022	шампань
26690	графит
26695	венге матовый
23055	венге глянец
61164	белый матовый



серебро



шампань



графит



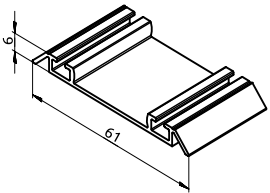
венге матовый



венге глянец



белый матовый



- ▶ Направляющий профиль нижний усиленный Slider
- ▶ Длина, мм: 5000
- ▶ Материал: алюминий

Артикул	Цвет
09265	серебро
23020	шампань
26691	графит
26696	венге матовый
23045	венге глянец
61167	белый матовый



серебро



шампань



графит



венге матовый



венге глянец



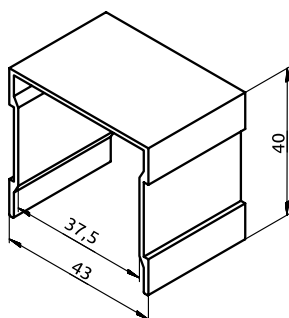
белый матовый

► **Направляющий профиль верхний  
одинарный усиленный Slider**

► Длина, мм: 5000

► Материал: алюминий

Артикул	Цвет
<b>26686</b>	серебро
<b>56393</b>	шампань
<b>56392</b>	венге глянец



серебро



шампань



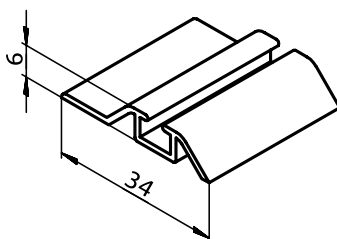
венге глянец

► **Направляющий профиль нижний  
одинарный усиленный Slider**

► Длина, мм: 5000

► Материал: алюминий

Артикул	Цвет
<b>26687</b>	серебро
<b>56399</b>	шампань
<b>56398</b>	венге глянец



серебро

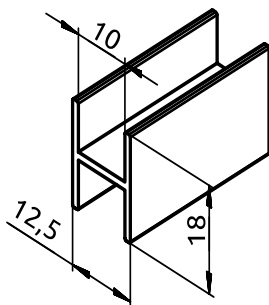


шампань



венге глянец

### 2.1.2



#### ► Соединительный профиль усиленный Slider

- Длина, мм: 5000
- Материал: алюминий

Артикул	Цвет
09293	серебро
23018	шампань
26693	графит
26699	венге матовый
23042	венге глянец
61169	белый матовый



серебро



шампань



графит



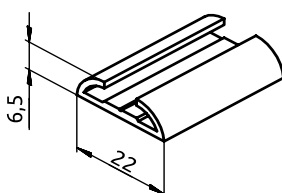
венге матовый



венге глянец



белый матовый



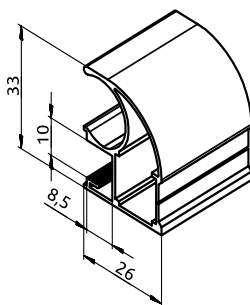
#### ► Направляющий профиль для складных и распашных дверей Slider

- Длина, мм: 5000
- Материал: алюминий

Артикул	Цвет
26685	серебро

### ► Вертикальный открытый профиль Slider Expert

- Длина, мм: 5200, 5300
- Материал: алюминий
- Тип системы: опорная
- Нагрузка на два ролика, (кг): до 60
- Толщина ДСП, (мм): 10
- Толщина стекла, (мм): 4
- Размер двери, (мм): 2600x800



серебро

2.1.2

Артикул	Цвет
<b>56377</b>	серебро
<b>56379</b>	шампань
<b>56376</b>	золото вельвет
<b>56378</b>	венге глянец
<b>66974</b>	венге матовый
<b>105014</b>	белый матовый
<b>105049</b>	бронза
<b>105035</b>	черный матовый
<b>105029</b>	серебро браш

60кг.



серебро браш



шампань



бронза



черный матовый



золото вельвет



венге глянец



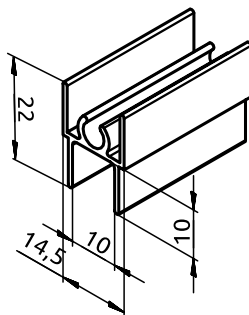
венге матовый



белый матовый

### ► Горизонтальный профиль верхний Slider Expert

- Длина, мм: 5000
- Материал: алюминий



Артикул	Цвет
<b>56382</b>	серебро
<b>56383</b>	шампань
<b>56380</b>	золото вельвет
<b>56381</b>	венге глянец
<b>66975</b>	венге матовый
<b>105015</b>	белый матовый
<b>105050</b>	бронза
<b>105036</b>	черный матовый



серебро



шампань



бронза



черный матовый



золото вельвет



венге глянец

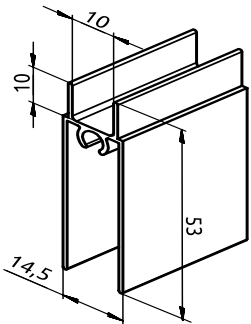


венге матовый



белый матовый

2.1.2



► Горизонтальный профиль нижний  
Slider Expert

- Длина, мм: 5000
- Материал: алюминий

Артикул	Цвет
56386	серебро
56387	шампань
56384	золото вельвет
56385	венге глянец
66976	венге матовый
105016	белый матовый
105051	бронза
105037	черный матовый



серебро



шампань



венге матовый



черный матовый



золото вельвет



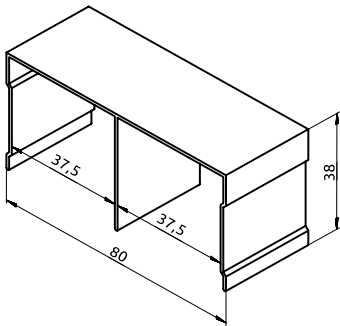
венге глянец



белый матовый



бронза



► Направляющий профиль верхний  
Slider Expert

- Длина, мм: 5000
- Материал: алюминий

Артикул	Цвет
56390	серебро
56391	шампань
56388	золото вельвет
56389	венге глянец
66977	венге матовый
105017	белый матовый
105052	бронза
105038	черный матовый



серебро



шампань



венге матовый



черный матовый



золото вельвет



венге глянец



белый матовый



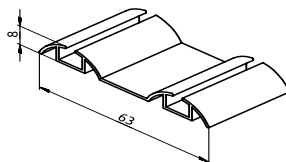
бронза

### ► Направляющий профиль нижний Slider Expert

► Длина, мм: 5000

► Материал: алюминий

Артикул	Цвет
56396	серебро
56397	шампань
56394	золото вельвет
56395	венге глянец
66978	венге матовый
105018	белый матовый
105053	бронза
105039	черный матовый



2.1.2



серебро



шампань



венге матовый



черный матовый



золото вельвет



венге глянец



белый матовый



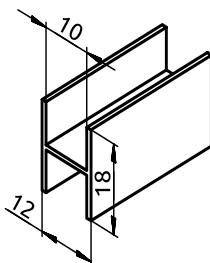
бронза

### ► Соединительный профиль Slider Expert

► Длина, мм: 5000

► Материал: алюминий

Артикул	Цвет
56402	серебро
56403	шампань
56400	золото вельвет
56401	венге глянец
66978	венге матовый
105019	белый матовый
105054	бронза
105040	черный матовый



серебро



шампань



венге глянец



черный матовый



золото вельвет



венге глянец



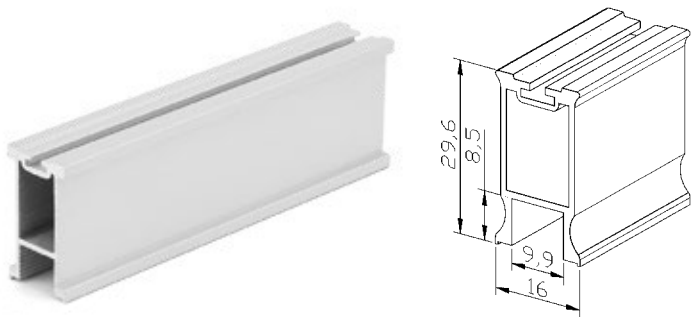
белый матовый



бронза

Lines

2.1.2



► Профиль вертикальный закрытый с пазом под щетку Slider LINE

- Длина, мм: 5300
- Материал: алюминий
- Тип системы: опорная
- Нагрузка на два ролика, (кг): до 60
- Толщина ДСП, (мм): 10
- Толщина стекла, (мм): 4
- Размер двери, (мм): 2500x800

Артикул	Цвет
67194	серебро
67197	золото вельвет
67203	венге глянец
67200	шампань



серебро



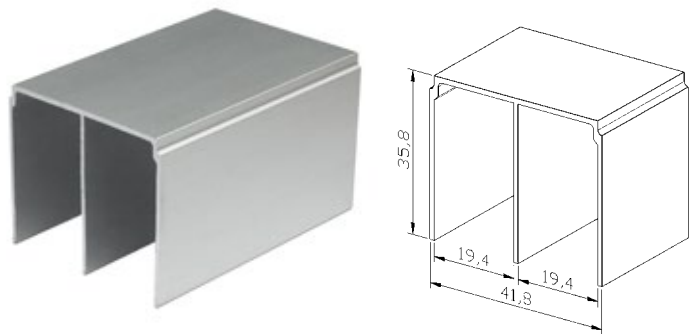
золото вельвет



венге глянец



шампань



► Профиль направляющий верхний Slider LINE

- Длина, мм: 5100
- Материал: алюминий

Артикул	Цвет
67195	серебро
67198	золото вельвет
67204	венге глянец
67201	шампань



серебро



золото вельвет



венге глянец

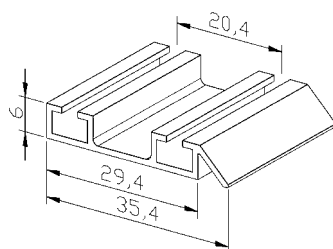


шампань

#### ► Профиль направляющий нижний Slider LINE

- Длина, мм: 5100
- Материал: алюминий

Артикул	Цвет
<b>67196</b>	серебро
<b>67199</b>	золото вельвет
<b>67205</b>	венге глянец
<b>67202</b>	шампань



2.1.2



серебро



золото вельвет



венге глянец

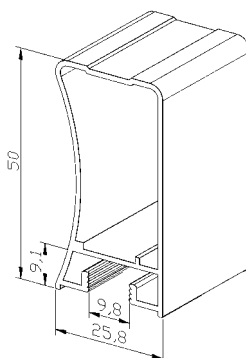


шампань

#### ► Профиль вертикальный закрытый Slider TREND

- Длина, мм: 5300
- Материал: алюминий
- Тип системы: опорная
- Нагрузка на два ролика, (кг): до 60
- Толщина ДСП, (мм): 10
- Толщина стекла, (мм): 4
- Размер двери, (мм): 2600x800

Артикул	Цвет
<b>67070</b>	венге глянец
<b>67176</b>	белый глянец



венге глянец



белый глянец

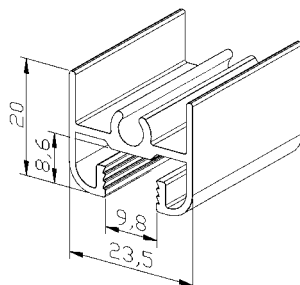
### 2.1.2



венге глянец



белый глянец



#### ► Профиль горизонтальный верхний широкий Slider TREND

► Длина, мм: 5800

► Материал: алюминий

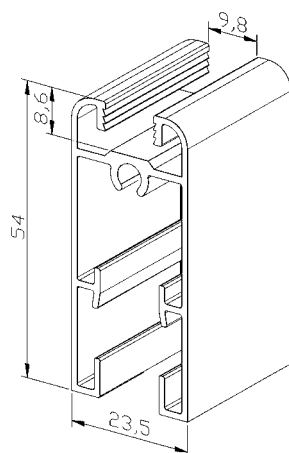
Артикул	Цвет
<b>82017</b>	венге глянец
<b>82014</b>	белый глянец



венге глянец



белый глянец



#### ► Профиль горизонтальный нижний широкий Slider TREND

► Длина, мм: 5800

► Материал: алюминий

Артикул	Цвет
<b>82018</b>	венге глянец
<b>82015</b>	белый глянец

► **Профиль соединительный супер широкий Slider TREND**

► Длина, мм: 5100

► Материал: алюминий

Артикул	Цвет
<b>82019</b>	венге глянец
<b>82016</b>	белый глянец



2.1.2



венге глянец



белый глянец

► **Профиль вертикальный Slider Quadro**

► Длина, мм: 5300

► Материал: алюминий

► Тип системы: опорная

► Нагрузка на два ролика, (кг): до 60

► Толщина ДСП, (мм): 10

► Толщина стекла, (мм): 4

► Размер двери, (мм): 2800x600

Артикул	Цвет
<b>81121</b>	серебро
<b>81122</b>	серебро браш

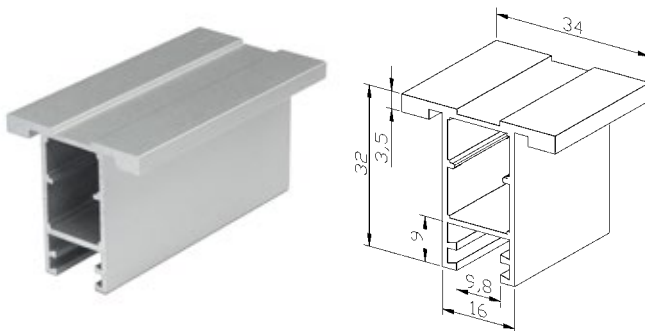


серебро



серебро браш

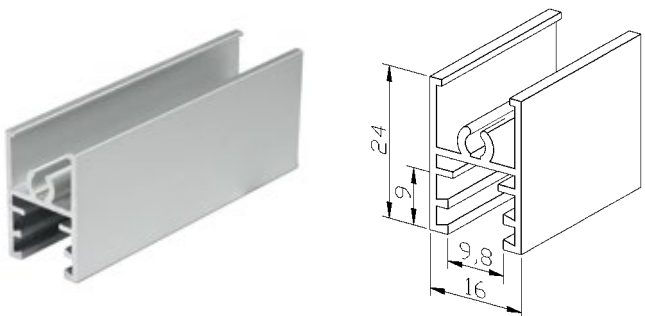
#### 2.1.2



#### ► Профиль вертикальный Slider Line S

- Длина, мм: 5300
- Материал: алюминий
- Тип системы: опорная
- Нагрузка на два ролика, (кг): до 60
- Толщина ДСП, (мм): 10
- Толщина стекла, (мм): 4
- Размер двери, (мм): 2800x600

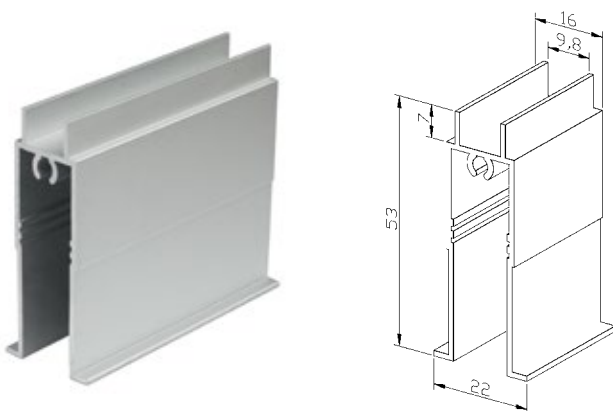
Артикул	Цвет
<b>82624</b>	серебро



#### ► Профиль горизонтальный верхний Slider Line S

- Длина, мм: 5100
- Материал: алюминий

Артикул	Цвет
<b>82625</b>	серебро



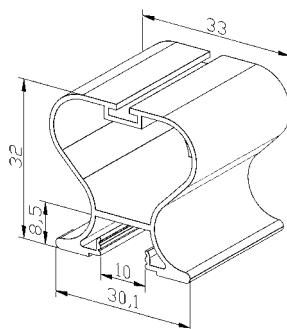
#### ► Профиль горизонтальный нижний Slider Line S

- Длина, мм: 5100
- Материал: алюминий

Артикул	Цвет
<b>82627</b>	серебро

### ► Профиль вертикальный закрытый с пазом под щетку Slider Castle

- Длина, мм: 5300
- Материал: алюминий
- Тип системы: опорная
- Нагрузка на два ролика, (кг): до 60
- Толщина ДСП, (мм): 10
- Толщина стекла, (мм): 4
- Размер двери, (мм): 2600x800



2.1.2

Артикул	Цвет
<b>75833</b>	серебро
<b>67017</b>	золото вельвет
<b>67068</b>	венге глянец
<b>67085</b>	венге матовый
<b>67042</b>	шампань
<b>85222</b>	белый матовый

60кг.



серебро



золото вельвет



венге глянец



венге матовый



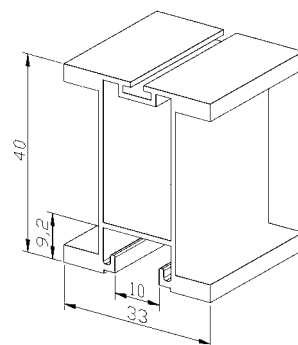
шампань



белый матовый

### ► Профиль вертикальный закрытый с пазом под щетку Slider HARD

- Длина, мм: 5300
- Материал: алюминий
- Тип системы: опорная
- Нагрузка на два ролика, (кг): до 60
- Толщина ДСП, (мм): 10
- Толщина стекла, (мм): 4
- Размер двери, (мм): 2600x800



Артикул	Цвет
<b>67005</b>	серебро
<b>67018</b>	золото вельвет
<b>67069</b>	венге глянец
<b>67043</b>	шампань
<b>105041</b>	черный матовый

60кг.



серебро



золото вельвет



венге глянец

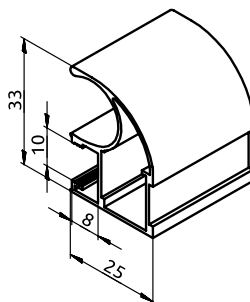


шампань



черный матовый

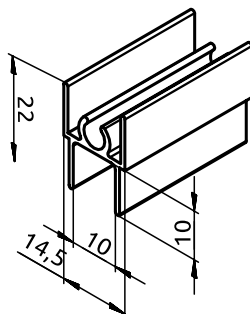
#### 2.1.2



#### ► Вертикальный открытый профиль Slider Project

- Длина, мм: 5000
- Материал: алюминий
- Тип системы: опорная
- Нагрузка на два ролика, кг: до 40
- Толщина ДСП, мм: 10
- Толщина стекла, мм: 4
- Размер двери, мм: 2400x700

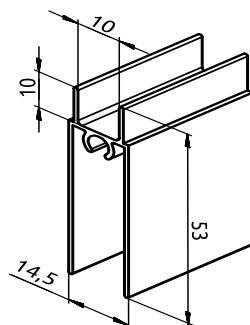
Артикул	Цвет
<b>76992</b>	серебро



#### ► Горизонтальный профиль верхний Slider Project

- Длина, мм: 5000
- Материал: алюминий

Артикул	Цвет
<b>76993</b>	серебро



#### ► Горизонтальный профиль нижний Slider Project

- Длина, мм: 5000
- Материал: алюминий

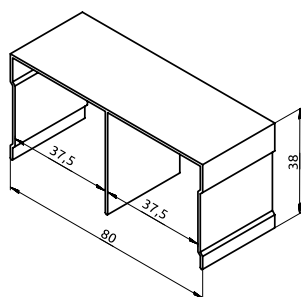
Артикул	Цвет
<b>76994</b>	серебро

► **Направляющий профиль верхний  
Slider Project**

► Длина, мм: 5000

► Материал: алюминий

Артикул	Цвет
<b>76995</b>	серебро

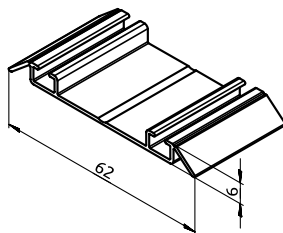


► **Направляющий профиль нижний  
Slider Project**

► Длина, мм: 5000

► Материал: алюминий

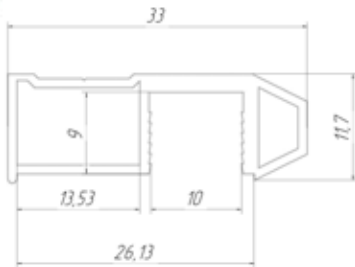
Артикул	Цвет
<b>76996</b>	серебро



Раздвижные системы

Раздвижные системы для шкафов-купе

2.1.2



► Вертикальный открытый профиль  
Slider AIR

- Длина, мм: 5300
- Материал: алюминий
- Тип системы: опорная
- Нагрузка, кг: 60
- Толщина стекла, мм: 4

Артикул	Цвет
103499	графит
102943	бронза браш
104202	серебро
104195	серебро браш
104188	белый



графит



бронза браш



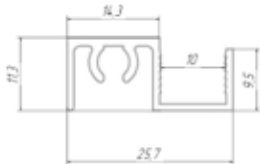
серебро



серебро браш

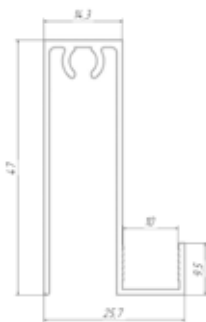


белый



► Профиль горизонтальный верхний Slider AIR  
Артикул: 102944

- Длина, мм: 5800
- Материал: алюминий
- Цвет: бронза браш
- Тип системы: опорная
- Нагрузка, кг: 60
- Толщина стекла, мм: 4



► Профиль горизонтальный нижний Slider AIR  
Артикул: 102945

- Длина, мм: 5800
- Материал: алюминий
- Цвет: бронза браш
- Тип системы: опорная
- Нагрузка, кг: 60
- Толщина стекла, мм: 4

## Раздвижные системы

### Раздвижные системы для шкафов-купе

#### ► Профиль направляющий верхний Slider AIR

##### ► Артикул: 102953

- Длина, мм: 5800
- Материал: алюминий
- Цвет: бронза браш
- Тип системы: опорная
- Нагрузка, кг: 60
- Толщина стекла, мм: 4



2.1.2

#### ► Профиль направляющий нижний Slider AIR

##### ► Артикул: 102954

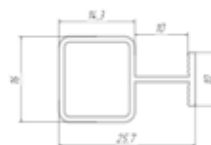
- Длина, мм: 5800
- Материал: алюминий
- Цвет: бронза браш
- Тип системы: опорная
- Нагрузка, кг: 60
- Толщина стекла, мм: 4



#### ► Профиль соединительный Slider AIR

##### ► Артикул: 102946

- Длина, мм: 5800
- Материал: алюминий
- Цвет: бронза браш
- Тип системы: опорная
- Нагрузка, кг: 60
- Толщина стекла, мм: 4



### 2.1.3



Артикул	Наименование	Применение
82047	Комплект роликов Slider Line	комплект роликов на 1 дверь до 60 кг



**Комплектация:** 2 нижних ролика, 2 верхних асимметричных пластиковых ролика на подшипнике, 2 регулировочных винта для крепления нижнего ролика, 4 монтажных винта (белый цинк).



Артикул	Наименование	Применение
75882	Комплект роликов к ЗАКРЫТОМУ профилю Slider	комплект роликов на 1 дверь до 60 кг



**Комплектация:** 2 нижних ролика, 2 верхних симметричных пластиковых ролика на подшипнике, 2 регулировочных винта для крепления нижнего ролика, 4 монтажных винта (белый цинк).



Артикул	Наименование	Применение
9290	Комплект роликов Giff	комплект роликов на 1 дверь до 60 кг



**Комплектация:** 2 нижних ролика, 2 верхних асимметричных пластиковых ролика на втулке, 2 регулировочных винта для крепления нижнего ролика, 4 монтажных винта (белый цинк).

Артикул	Наименование	Применение
<b>9291</b>	Комплект роликов Slider Lux (60 кг)	комплект роликов на 1 дверь до 60 кг



**Комплектация:** 2 нижних ролика, 2 верхних асимметричных пластиковых ролика на подшипнике, 2 регулировочных винта для крепления нижнего ролика, 4 монтажных винта (белый цинк).



2.1.3

Артикул	Наименование	Применение
<b>53552</b>	Комплект роликов Alva (40 кг)	комплект роликов на 1 дверь до 40 кг



**Комплектация:** 2 нижних ролика, 2 верхних асимметричных пластиковых ролика на втулке, 2 регулировочных винта для крепления нижнего ролика, 4 монтажных винта (белый цинк).



Артикул	Наименование	Материал
<b>10604</b>	Винт монтажный для раздвижной системы	белый цинк



Артикул	Наименование
<b>21852</b>	Доводчик к раздвижной системе Slider (левый+правый)

**Применение:** универсальный доводчик Slider (для систем от 34 до 42 мм) плавно и бесшумно закрывает раздвижные двери. Мягкость хода доводчика обеспечивают запрессованные подшипники с силиконовой обтяжкой.



2.1.3



Slider

Артикул	Наименование	Материал
21853	Ролик нижний Slider	металл + пластик



Slider

Артикул	Наименование	Материал
10265	Стопор Slider	сталь

Применение : устанавливается в направляющий профиль нижний.



Slider

Артикул	Наименование	Материал
9270	Уплотнитель для раздвижных систем тип № 1 (ребристый)	силикон

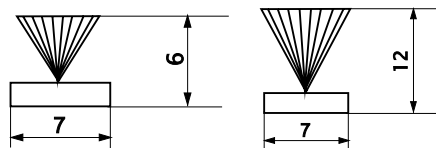


Slider

Артикул	Наименование	Размер, мм	Цвет
82147	Щеточка без клея Slider	4,8 x 6	золото
76018		4,8 x 6	коричневая
77988		4,8 x 6	серая
82341		4,8 x 6	темно-коричневая

### Slider

Артикул	Наименование	Размер, мм	Цвет
56659	Щеточка Slider с клеем	6,7 x 5	серый
56664		7 x 12	серый
56661		7 x 6	золото
56662		7 x 6	коричневый
56660		7 x 6	серый
56663		7 x 6	темно-коричневый
84132		7 x 6	белый



2.1.3

### Slider

Артикул	Наименование	Применение
9411	Зажим для щетки	фиксация концов щетки



Раздвижные системы

Раздвижные системы для прочих шкафов

2.1.4



Алюминиевая система Fast — для любого интерьера!

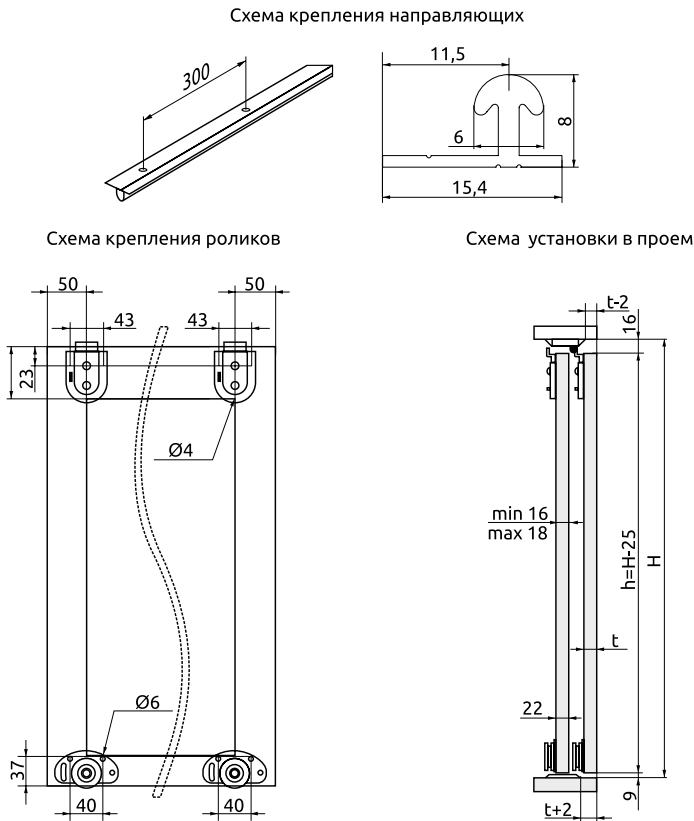
- Основные преимущества системы:
- высокое качество;
  - высокая надежность конструкции;
  - возможность интеграции в любой интерьер;
  - плавное, мягкое, бесшумное скольжение;
  - элегантный внешний вид;
  - благодаря небольшому весу конструкции, полотно не подвергается деформации.

Нагрузка на 2 ролика, кг	25-50
Толщина ДСП, мм	16-36

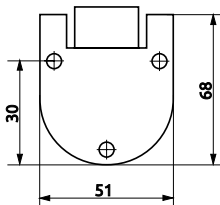
Схема сборки



Схема установки



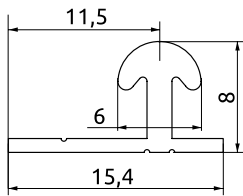
- Крепление верхнее Fast
- Артикул: 09309
- Материал: металл + пластик



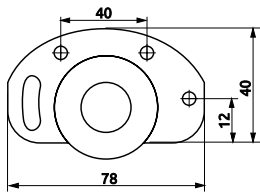
2.1.4

- Профиль алюминиевый Fast для раздвижных дверей
- Материал: алюминий

Артикул	Длина
09310	серебро, 2 м
09314	серебро, 3 м



- Ролик нижний Fast
- Артикул: 09311
- Материал: металл + пластик



## Раздвижные системы

### Раздвижные системы для прочих шкафов

2.1.4



► Пластиковая система Fast – универсальное решение для корпусной мебели небольшого размера!

► Основные преимущества системы:

- высокое качество;
- простая и понятная присадка;
- надежность;
- удобный монтаж.

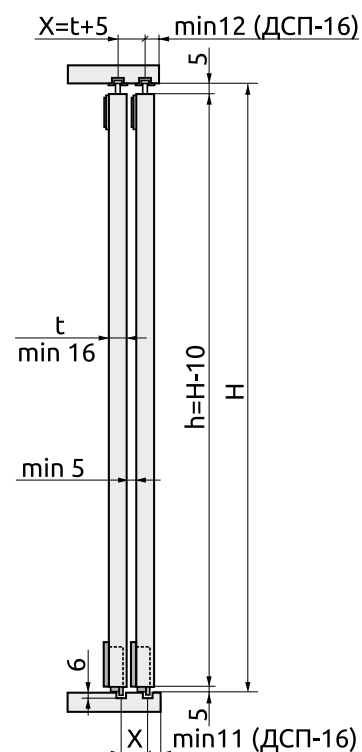
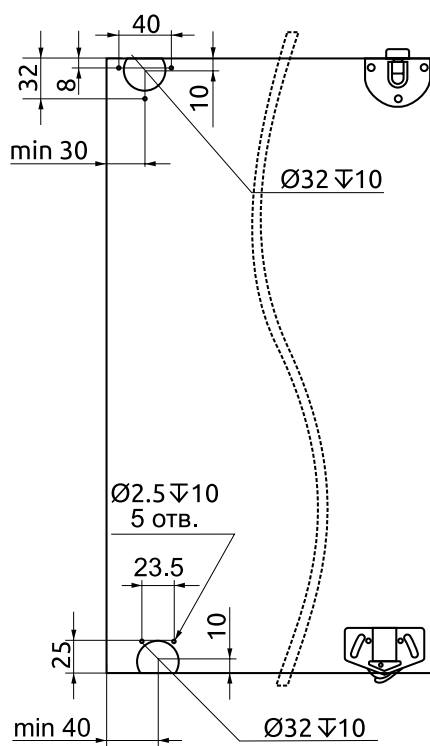
Нагрузка, кг

до 15

#### ► Схема сборки



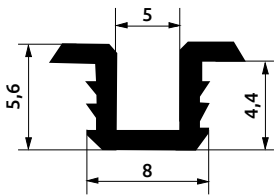
#### ► Схема установки



► Направляющая для раздвижных дверей Fast

- Длина, мм: 2500
- Тип системы: опорная
- Нагрузка, кг: до 15

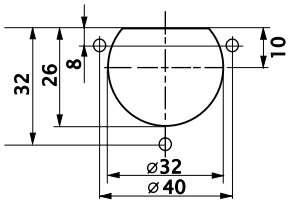
Артикул	Материал
09296	пластик
09308	алюминий



2.1.4

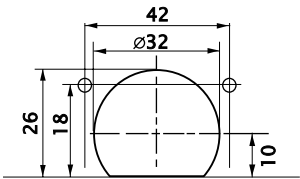
► Ролик для раздвижных дверей Fast

- Артикул: 09298
- Материал: пластик



► Фиксатор для раздвижных дверей Fast

- Артикул: 09297
- Материал: пластик



# SLIDER

**Выбор профессионалов!**

Оптимальное решение  
для любого интерьера

Большая коллекция форм  
профилей

Широкая цветовая гамма


Большой ассортимент  
комплектующих

Высокое качество материалов

Возможность заказать  
наполнение в ТПК KRONAS

**В компании KRONAS вы  
получите комплексное  
решение для раздвижных  
дверей – выбор профиля,  
комплектующих, порезка,  
сборка, наполнение.**



A close-up, slightly blurred photograph of a metal shelving unit. Several horizontal metal rods are visible, each with a small, rectangular orange plastic clip attached. The background is out of focus, showing more of the shelving structure.

**ВНУТРЕННЕЕ  
НАПОЛНЕНИЕ  
ШКАФОВ**

# Внутреннее наполнение шкафов

## Пантографы



2.1.5



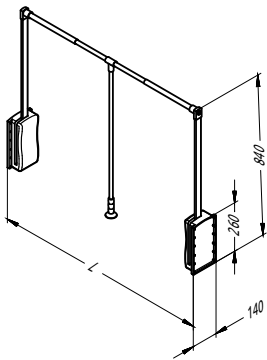
- ▶ **Лифт-пантограф Starax**
- ▶ Материал: металл + пластик
- ▶ Цвет: серый + хром
- ▶ Нагрузка, кг: 10
- ▶ Soft stop
- ▶ Монтаж на боковые стенки шкафа

Артикул	Размер, ШхГхВ, мм
<b>28384</b>	600/900x140x850
<b>28385</b>	800/1150x140x850



- ▶ **Лифт-пантограф GIFF**
- ▶ Материал: металл + пластик
- ▶ Цвет: хром + черный
- ▶ Нагрузка, кг: 10
- ▶ Soft stop
- ▶ Монтаж на боковые стенки шкафа

Артикул	Ширина L, мм	Высота, мм
<b>68105</b>	450-600	840
<b>68108</b>	600-860	840
<b>68109</b>	830-1150	840



## Внутреннее наполнение шкафов

### Наполнение для шкафов

#### ► Вешалка для брюк выдвижная с доводчиком Virno Style

► Материал: металл + пластик

► Цвет: белый + хром

Артикул	Размер, ШхГхВ, мм
<b>75372</b>	564x470x75
<b>75373</b>	564x470x75

**Применение:** в комплект входят направляющие скрытого монтажа с доводчиком, декоративные накладки



2.1.5

#### ► Вешалка для брюк с полкой выдвижная с доводчиком Virno Style

► Материал: металл + пластик

► Цвет: белый + хром

Артикул	Размер, ШхГхВ, мм
<b>27553</b>	559x460x150
<b>27554</b>	759x460x150

**Применение:** в комплект входят направляющие скрытого монтажа с доводчиком, декоративные накладки



#### ► Полка для одежды 3х уровневая выдвижная с доводчиком Virno Style

► Материал: металл + стекло

► Цвет: белый + хром

Артикул	Размер, ШхГхВ, мм
<b>24080</b>	325x460x960

**Применение:** в комплект входят направляющие скрытого монтажа с доводчиком, декоративные накладки



# Внутреннее наполнение шкафов

## Наполнение для шкафов



2.1.5



- Полка для одежды 3х уровневая выдвижная с доводчиком Virno Style
- Материал: металл + пластик
- Цвет: белый + хром

Артикул	Размер, ШхГхВ, мм
24081	325x460x960

**Применение:** в комплект входят направляющие скрытого монтажа с доводчиком, декоративные накладки



- Корзина для одежды выдвижная с доводчиком Virno Style
- Материал: металл + стекло
- Цвет: белый + хром

Артикул	Размер, ШхГхВ, мм
24075	559x460x170

**Применение:** в комплект входят направляющие скрытого монтажа с доводчиком, декоративные накладки



# Внутреннее наполнение шкафов

## Наполнение для шкафов

- **Корзина для одежды выдвижная с доводчиком Virno Style**
- Материал: металл + пластик
- Цвет: белый + хром

Артикул	Размер, ШхГхВ, мм
27552	559х460х170
24076	759х460х170

**Применение:** в комплект входят направляющие скрытого монтажа с доводчиком, декоративные накладки



2.1.5



- **Вешалка выдвижная с доводчиком Virno Style**
- Материал: металл
- Цвет: белый + хром

Артикул	Размер, ШхГхВ, мм
75370	120х455х135

**Применение:** в комплект входят направляющие скрытого монтажа с доводчиком, декоративные накладки




# Внутреннее наполнение шкафов

## Наполнение для шкафов



2.1.5



- Вешалка для галстуков и ремней выдвижная с доводчиком Virno Style
- Материал: металл
- Цвет: белый + хром

Артикул	Размер, ШхГхВ, мм
75371	130x460x220

Применение: в комплект входят направляющие скрытого монтажа с доводчиком, декоративные накладки



- Корзина GIFF
- Материал: металл

Артикул	Размер, ШхГхВ, мм	Цвет
19932	340x480x100	белый
19933	340x480x160	белый
19909*	340x480x160	металлик
19934	340x480x200	белый
19910*	340x480x200	металлик
20334	340x480x320	белый
19935	440x480x100	белый
19936	440x480x160	белый
19937	440x480x200	белый
19938	440x480x320	белый
19939	540x480x100	белый
19940	540x480x160	белый
19911*	540x480x160	металлик
19941	540x480x200	белый
19912*	540x480x200	металлик
20335	540x480x320	белый

\* В комплекте с роликовыми направляющими

## Внутреннее наполнение шкафов


### Наполнение для шкафов

#### ► Корзина GIFF Микрус

► Материал: металл

► Цвет: белый

Артикул	Длина, мм
<b>20669</b>	300
<b>20670</b>	400



2.1.5

#### ► Корзина для белья GIFF

► Материал: металл

Артикул	Размер, ШхГхВ, мм	Цвет
<b>19923</b>	230x250x580	белый
<b>20331</b>	230x250x580	металлик
<b>19924</b>	330x250x580	белый
<b>20332</b>	330x250x580	металлик
<b>19925</b>	430x250x580	белый
<b>20333</b>	430x250x580	металлик



#### ► Полка для обуви GIFF

► Материал: металл

Артикул	Размер, ШхГхВ, мм	Цвет
<b>19919</b>	600x335x65	белый
<b>21267</b>	600x335x65	металлик
<b>19920</b>	800x335x65	белый
<b>21268</b>	800x335x65	металлик
<b>19921</b>	1000x335x65	белый
<b>21265</b>	1000x335x65	металлик
<b>19922</b>	1200x335x65	белый
<b>21266</b>	1200x335x65	металлик



## Внутреннее наполнение шкафов

Наполнение для шкафов

2.1.5



- ▶ Вешалка выдвижная для галстуков и часов GIFF
- ▶ Артикул: 9362
- ▶ Материал: пластик
- ▶ Длина L, мм: 455
- ▶ Цвет: серый



- ▶ Вешалка для галстуков и брюк GIFF
- ▶ Артикул: 9363
- ▶ Материал: пластик
- ▶ Длина L, мм: 455
- ▶ Цвет: серый



- ▶ Вешалка для галстуков и юбок GIFF
- ▶ Артикул: 9364
- ▶ Материал: пластик
- ▶ Длина L, мм: 455
- ▶ Цвет: серый



- ▶ Вешалка для ремней GIFF
- ▶ Артикул: 9365
- ▶ Материал: пластик
- ▶ Длина L, мм: 455
- ▶ Цвет: серый

## Внутреннее наполнение шкафов

### Наполнение для шкафов

#### ► Вешалка выдвижная GIFF

► Материал: металл + пластик

► Цвет: хром + черный

Артикул	Длина L, мм
<b>9322</b>	250
<b>9323</b>	300
<b>9324</b>	350
<b>9325</b>	400
<b>9327</b>	450



2.1.5

#### ► Полка для обуви GIFF Ego24

► Материал: металл

► Цвет: хром + чёрный

Артикул	Длина, мм	Глубина, мм
<b>9359</b>	800-1100	215



#### ► Полка для обуви GIFF

► Материал: металл

► Цвет: хром + чёрный

Артикул	Длина, мм	Глубина, мм
<b>9355</b>	430-600	205



#### ► Полка для обуви двухсекционная пластиковая GIFF

► Артикул: 36951

► Материал: пластик

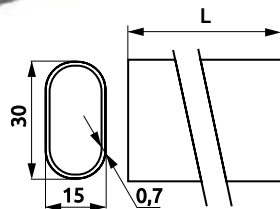
► Цвет: серый



## Внутреннее наполнение шкафов

### Штанги, штангодержатели

2.1.5

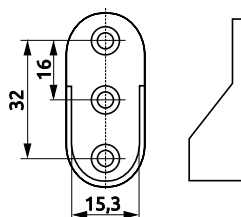


► **Труба овальная GIFF**

► Материал: сталь

► Цвет: хром

Артикул	Длина L, мм
<b>7722</b>	1000
<b>7724</b>	3000



► **Штангодержатель GIFF**

► **Артикул: 7702**

► Материал: металл

► Цвет: хром



► **Штангодержатель конечный Ozkardesler**

► **Артикул: 23136**

► Материал: металл

► Цвет: хром



► **Штангодержатель сквозной Ozkardesler**

► **Артикул: 23135**

► Материал: металл

► Цвет: хром

## Внутреннее наполнение шкафов

### Штанги, штангодержатели

- **Крючок на овальную трубу несъемный Ozkardesler хром**
- **Артикул: 23376**
- **Материал: металл**
- **Цвет: хром**



2.1.5

- **Труба d=25 GIFF**

- **Материал: сталь**
- **Диаметр, мм: 25**
- **Цвет: хром**

Артикул	Длина, мм	Толщина стенки, мм
9248	3000	1,0
9240	1500	0,8
9241	3000	0,8



- **Крепление трубы d=25 конечное Ozkardesler**

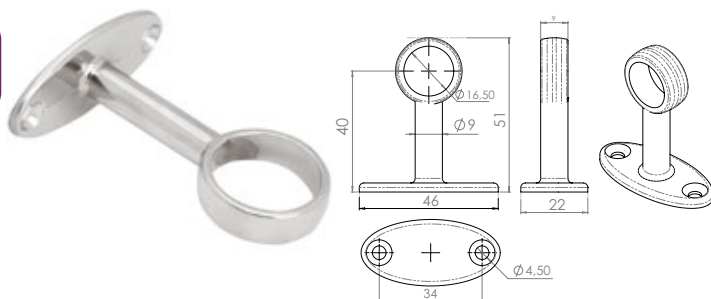
- **Артикул: 23138**
- **Материал: металл**
- **Цвет: хром**



## Внутреннее наполнение шкафов

### Штанги, штангодержатели

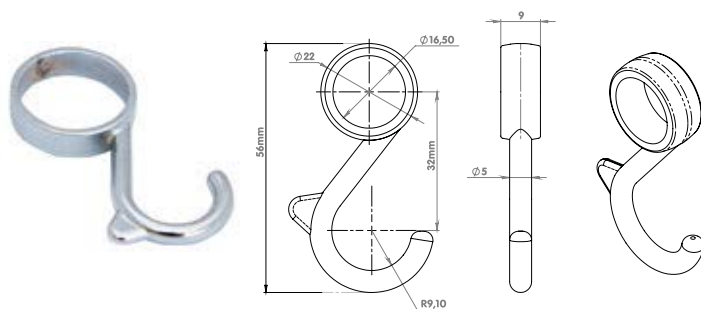
2.1.5



- Крепление трубы d=25 сквозное Ozkardesler
- Артикул: 23137
- Материал: металл
- Цвет: хром



- Крепление дистанционное GIFF R-50
- Артикул: 9153
- Материал: металл
- Цвет: хром



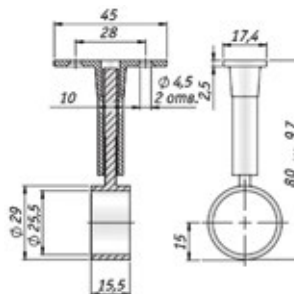
- Крючок трубы d=25 несъемный Ozkardesler
- Артикул: 23141
- Материал: металл
- Цвет: хром

## Внутреннее наполнение шкафов

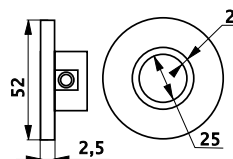
### Штанги, штангодержатели

2.1.5

- Крепление дистанционное подвижное GIFF R-50R
- Артикул: 9154
- Материал: металл
- Цвет: хром



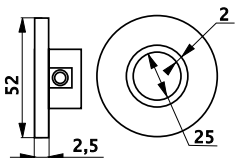
- Крепление трубы d=25 GIFF фланец R-11/М
- Артикул: 9172
- Материал: сталь
- Цвет: хром



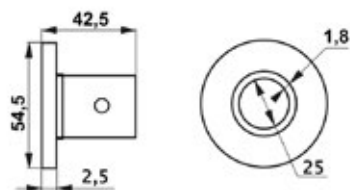
## Внутреннее наполнение шкафов

Штанги, штангодержатели

2.1.5



- Крепление трубы d=25 GIFF фланец R-11M
- Артикул: 9110
- Материал: алюминий
- Цвет: хром



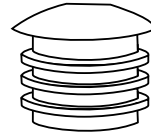
- Крепление трубы d=25 высокое GIFF R-11 M
- Артикул: 55673
- Материал: металл
- Цвет: хром

## Внутреннее наполнение шкафов

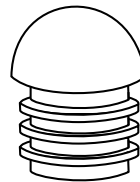
Штанги, штангодержатели

2.1.5

- ▶ **Заглушка GIFF R-17**
- ▶ **Артикул: 9126**
- ▶ **Материал: пластик**
- ▶ **Цвет: хром**



- 
- ▶ **Заглушка полукруглая GIFF R-17A**
  - ▶ **Артикул: 9127**
  - ▶ **Материал: пластик**
  - ▶ **Цвет: хром**



## Плитные материалы:

### 1. ЛДСП



SWISSPAN by **SORBES<sup>+</sup>**



### 2. HDF



### 3. Столешницы



### 4. МДФ



### 5. Строительные материалы

- OSB
- Фанера
- ДВП
- ДСП

## Плинтуса кухонные:



## Изделия из искусственного камня:



## Кромочные материалы:

### 1. Кромка ПВХ **MAAG** (Польша).

Компания **KRONAS** является официальным представителем **MAAG** в Украине. В складской программе компании представлена вся линейка декоров и размеров поставщика.

**Размерный ряд:** 22x0,6; 22x1,0; 22x2,0; 28x2,0; 32x2,0; 35x1,0; 42x2,0.

Под заказ – другие размеры кромок.

### 2. Кромка ПВХ **Rehau** (Германия) – производитель мирового уровня.

Представлена:

- **«Народная коллекция»** – более 80 декоров в размерах 22x0,4; 23x2; 43x2.
- **«Складская коллекция 2018»** – все декоры и размеры кромок Raukantex Express Collection, в том числе коллекция кромок под ЛДСП EGGER 2017-2019.

**Размерный ряд:** 22x0,4; 23x0,8; 23x2,0; 28x2,0; 33x2,0; 43x2,0; 54x2; 64x2,0.

- **«Премиум коллекция»** – Raukantex Premium (Mirror Gloss, MAGIC 3D Akryl, MAGIC 3D Inspiration, V-Nut...).

**Размерный ряд:** 23x1,3; 22x1,5; 23x2,0; 35x1,3; 45x1,3; 45x2,0; 54x1,5; 54x2.

Под заказ – другие размеры кромок.

### 3. Кромка бумажная (Украина) в ассортименте без клея и с клеем.

**Размерный ряд:** 20 мм, 21 мм, 40 мм, под заказ любая другая ширина до 185 мм.

Толщина 0,4 мм (0,35...0,40 мм). Складская программа насчитывает более 40 декоров.

## Клеи-расплавы:

### ЭВА Клеи-расплавы **Henkel TENNOMELT** (Германия).

Представлены в широком ассортименте, как для высокотехнологичных станков проходного типа со скоростью подачи деталей более 15 м/мин. так для станков с ручной подачей.

**Вес:** 25 кг (пластиковый мешок), предусмотрена дополнительная расфасовка по 5 кг.

**Ассортиментный ряд:** KS207; KS611; KS351; KS224/2.

Под заказ любые другие клеи от производителя.



## Фасады:

- Крашенные фасады
- Пленочные фасады
- Фасады из декоративной плиты (лазерное и ПУР кромкование)
- Рамочные фасады из ЛДСП
- Рамочные фасады из плиты АГТ
- Шпонированные фасады
- Фасады из массива дерева



The logo for Fasart, featuring the brand name in a white, lowercase, sans-serif font. It is positioned within a yellow rectangular field that has a thin white border and a dark blue horizontal bar at its base. The background of the entire image is a close-up of a red, glossy, multi-layered frame structure, with a white panel and gold-colored trim visible in the foreground.

fasart




Безупречный  
облик Вашей  
мебели!




Тип фасада	Пленочные фасады	Крашенные фасады	Рамочные из ЛДСП
ТМ, представленные в компании KRONAS	FASART	FASART	FASART
Количество декоров / цветов	150	более 3000	более 20
Материал фасада	МДФ	МДФ	ЛДСП
Материал поверхности	Пленка ПВХ	Эмаль	Ламинированная бумага
Материал торца	–	Эмаль	Кромка
Тип отделки поверхности	Патинирование, лак, фотопечать	Патинирование, лак, спецэффекты	Без дополнительного покрытия
Поверхность	Матовая, глянцевая, текстурная, soft touch	Матовая, глянцевая	Матовая, текстурная
Стандартные толщины фасадов, мм	16, 19	16, 19	18
Стиль	классика, модерн	классика, модерн	классика, модерн
Устойчивость к повреждениям механич. характера	среднее	низкое	среднее
Устойчивость к повреждениям хим. характера	среднее	среднее	среднее
Устойчивость к влаге	среднее	высокое	среднее
Устойчивость к тепловому воздействию выше +60°C	низкое	высокое	высокое
Устойчивость к воздействию прямых (УФ) солнечных лучей	среднее	среднее	среднее
Ценовая категория	эконом	средняя	средняя
Срок изготовления	от 1 недели	от 2 недель	от 2 недель
Гарантия от	2 года	1 год	1 год

Декоративные плиты	Рамочные из профиля АСТ	Шпонированные	Массив дерева
FASART (из плиты REHAU), AGT, Alvic, Skin, LuxeForm	AGT	FASART	МБХЛ
более 300	более 100	более 100	более 100
МДФ, ДСП	МДФ	МДФ	Рамка – массив, вставка – шпонированная фанера, МДФ
Пленка ПВХ, Акрил, бумага+лак	Пленка ПВХ	Модифицированный шпон FINE LINE	Массив, натуральный шпон
Кромка, лазерная кромка, ПУР	–	–	–
Без дополнительного покрытия	Патинирование, лак	Лак	Покраска эмалью по каталогам RAL, NCS, тонировка (бец), патинирование, лак.
Матовая, глянцевая, текстурная, soft touch	Матовая, глянцевая, текстурная, soft touch	Матовая, глянцевая	Матовая
19	18, 22, 25	19, 22	20, 22, 23, 25, 30
модерн	классика, модерн	классика, модерн	классика
среднее	среднее	среднее	среднее
среднее	среднее	среднее	среднее
среднее	среднее	среднее	среднее
среднее	среднее	высокое	высокое
среднее	среднее	среднее	среднее
средняя	средняя	средний+	высокая
от 2 недель	от 2 недель	от 1 месяца	от 1 месяца
1 год	5 лет	1 год	1 год

## Услуги по обработке и декорированию стекла:

- Порезка стекла (прямолинейная, криволинейная)
- Обработка торцов (шлифовка, полировка, фасет)
- Сверление, зенкование
- Художественный пескоструй
- Фотопечать
- Нанесение защитных и декоративных пленок
- Сборка раздвижных дверей
- Изготовление витражей
- Закаливание стекла
- УФ-печать на стекле
- Покраска стекла по каталогам RAL или NCS
- Триплексация





## Производственные услуги:

- Услуга раскроя плитных материалов на пильных центрах.
- Все виды кромкооблицовки, включая приклеивание кромки EVA клеем, полиуретановым и лазерная поклейка.
- Фрезерование любой сложности и сверление деталей на станках с ЧПУ.

**г. КИЕВ**, Украина, 04073, пер. Куреневский, 17, 0-800-305-335 + внутр. 601

**г. КИЕВ**, Украина, 03134, проспект Академика Королёва, 1, 0-800-305-335 + внутр. 801

**г. КИЕВ**, Украина, 02094, ул. Ивана Сергиенко, 18, 0-800-305-335 + внутр. 701

**г. ОДЕССА**, Украина, 65005, ул. Дальницкая, 39, 0-800-305-335 + внутр. 401

**г. ОДЕССА**, Украина, 65013, ул. Николаевская дорога, 138, 0-800-305-335 + внутр. 475

**г. ЗАПОРОЖЬЕ**, Украина, 69035, ул. Маяковского, 11, 0-800-305-335 + внутр. 525

**г. МАРИУПОЛЬ**, Украина, 87531, ул. Макара Мазая, 10, 0-800-305-335 + внутр. 328

**г. ЖИТОМИР**, Украина, 10007, ул. Якова Зайка (Бугайченко), 7, 0-800-305-335 + внутр. 672

**г. КРАМАТОРСК**, Украина, 84305, ул. Тихого (Орджоникидзе), 1а, 0-800-305-335 + внутр. 236

**Телефон Call-центра:** 0-800-305-335 (бесплатно с любого оператора Украины)

Любая символика, информация и материалы в каталоге являются объектом прав собственности компании ТПК KRONAS.

Компания оставляет за собой право вносить изменения в каталог без предварительного уведомления.

Компания не несет ответственность за:

- изменения поставщиками внешнего вида и размеров предлагаемой продукции в период действия каталога;
- цветопередачу материалов при печати каталога в типографии, так как техника печати не передает реальных оттенков;
- возможные опечатки и ошибки, которые могут возникнуть в процессе изготовления этого каталога.