




GİFF PRİME

ПЕРЕХОДЬ НА КРАЩЕ!



ПЕТЛІ МЕБЛЕВІ GIFF PRIME



Петлі GIFF PRIME - це серія сучасних петель, в яких об'єднані європейський дизайн та передові технології

В асортиментній лінійці **GIFF PRIME** представлені петлі для установки фасаду під кутом 90° до корпусу і петлі для кутових фасадів 30°, 45°, 180°, -30°, -45°, що дає можливість використання петель однієї лінійки для всіх можливих варіантів монтажу фасадів.

- Заглушки на плечі й чашці петлі надають їй лаконічний сучасний вигляд, а фланець діаметром 37 мм повністю закриває розмір отвору. Ваші меблі будуть виглядати ідеально, навіть всередині

- Посилена монтажна планка з 4-ма отворами — для установки важких фасадів. Монтажна планка універсальна, підходить для всіх петель **GIFF PRIME**

- Кожна петля упакована в індивідуальну упаковку, на якій міститься необхідна технічна інформація



- Вдосконалений дотягувач забезпечує плавне закривання фасаду незалежно від його розміру

- Кожен дотягувач перед установкою проходить тестування, тому можна бути впевненим в однаково плавному ході петель всієї лінійки та їхній довговічності

- У разі відкриванні фасаду двічі на день, петля пропрацює 65 років, що відповідає 100 тис. циклів відкривань

- Петлі **GIFF PRIME** оснащені системою швидкого монтажу **Clip On** і ексцентриком на плечі петлі, що забезпечує їх швидке встановлення й точне регулювання фасаду



Підйомник кутового відкриття GIFF PRIME Helix-M 3,5–4,5 нікель— невеликий підйомний механізм, який створює нові можливості для дизайну меблів завдяки своїм унікальним перевагам

ДВА ВАРІАНТИ УСТАНОВКИ МЕХАНІЗМУ:

- Плавне закривання: фасад встановлюється на петлі з дотягувачем
- Відкриття від натискання: фасад встановлюється на петлі без пружини, відкривається за допомогою відштовхувача

- Механізм можна встановлювати в корпус завглибшки від 180 мм, це дає змогу використовувати його в нестандартних кухонних шафах
- Фасад зупиняється у будь-якому положенні, що особливо зручно використовувати у високих верхніх шафах
- Завдяки симетричній формі механізм можна встановлювати, як з однієї, так і з двох сторін
- У разі встановлення підйомника з двох сторін можна використовувати більш широкі до 1200мм і важкі фасади до 7,5 кг
- Розміри фасадів: ширина 500 - 1200 мм, висота 300 - 450мм
- Вага фасаду: від 3,5 кг до 7,5 кг



ПІДЙОМНІ МЕХАНІЗМИ



- У відчиненому стані підйомник не робить додаткове навантаження на петлі. Зусилля направлено на коліно підйомника, а не шарнір петель фасаду, як у газліфтах
- Підйомник забезпечує легке відкриття, м'яке та безшумне закривання
- Кількість циклів відкриття: 30 тис
- Плавне регулювання зусилля підйомника за допомогою регулювального гвинта
- Легкий доступ до вмісту меблів
- Простий монтаж без інструменту забезпечує механізм CLIP



- МЕТАЛЕВІ БОКОВИНИ
- СКЛЯНІ БОКОВИНИ
- ВНУТРІШНІ ЯЩИКИ

FlatBox - інтелектуальна система висувних ящиків, яка поєднує в собі витончений дизайн та вражаючі технології. Це вибір для тих, хто цінує комфорт навіть у дрібницях та прагне втілення сучасних тенденцій у створенні меблів

Кольори

- Білий
- Графіт



- Цільні боковини без додаткових релінгів - оптимальне рішення для зручного сортування і зберігання посуду, кухонного приладдя, продуктів, дрібної побутової техніки

- За допомогою системи висування **GIFF PRIME FlatBox** можливо втілити безліч дизайнерських рішень: ящики з металевими та скляними боковинами, внутрішні ящики та ящики за широкими фасадами, карго та колони

Висоти

84, 116, 167, 199 мм

- Витончені боковини з товщиною стінки 12,8 мм і кутом 90° між боковиною і дном, економлять кожен міліметр корисного внутрішнього простору ящика
- Ящики представлені у двох кольорах - графіт і білий
- Можливість створити ящик необхідної глибини від 300 до 550 мм та висотою 84, 116, 167 та 199 мм





100
тис.

циклів
відкривання



40 кг


максимальне
навантаження



soft
close



механізм
синхронізації




легкий монтаж




стійкість
до корозії

СИСТЕМА ВИСУВНИХ ЯЩИКІВ FLATBOX



Монтаж
в один клік

Напрямні повного висування нового покоління гарантують м'який і стабільний рух ящиків, а плавне закривання можливе завдяки наявності дотягувача з оливним амортизатором



вбудований
СИНХРОНІЗАТОР

За допомогою механізму синхронізації сучасні місткі і важкі ящики із широкими і високими фасадами рухаються стабільно і впевнено



40 кг
навантаження

100 000 = 65 років
циклів відкривання експлуатації

Напрямні GIFF PRIME FlatBox легко витримують великі, важкі ящики з кухонним приладдям, технікою та іншими масивними предметами. Працюють м'яко, плавно, безшумно та без провисань

НАПРЯМНІ ПРИХОВАНОГО МОНТАЖУ



ДЛЯ ПЛИТ 16 І 19 ММ

- Напрямні з дотягувачем
- Напрямні з відштовхувачем

Напрямні **GIFF PRIME 3D** - це механізми, функціонал яких забезпечує максимально зручну експлуатацію й бездоганний зовнішній вигляд меблів

НАПРЯМНІ ПРИХОВАНОГО МОНТАЖУ GIFF PRIME 3D З ДОТЯГУВАЧЕМ




- Шухляда на напрямних **GIFF PRIME 3D** повністю відповідає концепції інтер'єру і зберігає загальний стиль меблів. Це актуально для меблів, де дуже важливо підкреслити красу матеріалу — масива дерева або шпона
- Ролики з поліоксиметилєну забезпечують легке й безшумне ковзання. Наявність сучасного синтетичного мастила у всіх робочих механізмах (пружинах, роликах) створює знижене тертя
- Дотягувач у металевому корпусі з оливним наповнювачем забезпечує плавне закривання шухляди. Під час мимовільного спрацьовування він легко повертається в робоче положення



Фіксатори до напрямних **GIFF PRIME 3D** дозволяють здійснювати регулювання не тільки за висотою та шириною, але й за глибиною фасаду, що, особливо, важливо для меблів із вкладеними фасадами

Регулювання по глибині
фасаду, мм: ± 1.0

Регулювання по
горизонталі, мм: ± 1.5



Регулювання по
вертикалі, мм: ± 1.5

НАПРЯМНІ ПРИХОВАНОГО МОНТАЖУ GIFF PRIME 3D З ВІДШТОВХУВАЧЕМ



- Напрямні **GIFF PRIME 3D** з відштовхувачем призначені для сучасних меблів без ручок. Така шухляда відкривається за допомогою одного дотику
- Особливий механізм штовхача дозволяє напрямним коректно працювати під час випадкового відкриття шухляди без натискання на фасад. Для відновлення функції відштовхування необхідно плавно засунути шухляду до легкого кліку, потім повністю її висунути і закрити у звичайному режимі



НАПРЯМНІ БОКОВОГО МОНТАЖУ




Надійні механізми для безшумного і плавного ковзання. Надійність і чудові ходові характеристики в напрямних бокового монтажу **GIFF PRIME** забезпечують стабільну роботу й максимальний комфорт користування меблями

В АСОРТИМЕНТІ ПРЕДСТАВЛЕНІ НАПРЯМНІ:

- з дотягувачем
- з відштовхувачем
- з дотягувачем та відштовхувачем



НАПРЯМНІ З ДОТЯГУВАЧЕМ GIFF PRIME



- Сталевий пневмоциліндр і симетрично розташовані пружини забезпечують максимально плавний хід
- Повне висування ящика сприяє відмінному огляду його вмісту
- Конструктив напрямних передбачає простий та технологічний монтаж
- Максимальний захист від корозії
- Навантаження ящика до 30 кг, циклів відкриття — 40 000

НАПРЯМНІ З ВІДШТОВХУВАЧЕМ ONE TOUCH GIFF PRIME



Напрямні, які оснащені механізмом **One Touch**, встановлюються на актуальні зараз меблі без ручок. Для відкриття такого ящика достатньо одного легкого дотику



НАПРЯМНІ З ВІДШТОВХУВАЧЕМ І ДОТЯГУВАЧЕМ SMART TOUCH GIFF PRIME



Ексклюзивне рішення — комбінація дотягувача й відштовхувача в напрямних **Smart Touch**, що відкриває нові можливості в проектуванні меблів

Smart Touch об'єднує переваги легкого відкриття ящиків одним дотиком та комфорту плавного закривання. Комбінація цих функціональних можливостей є унікальною та революційною серед механізмів висування

ВИСУВНИЙ ЯЩИК GIFF PRIME FLATBOX

Артикул	Довжина, мм	Висота, мм	Колір	Артикул	Довжина, мм	Висота, мм	Колір
104926	300	199	білий	104928	300	199	графіт
104927	350	199	білий	104929	350	199	графіт
75377	400	84	білий	75389	400	84	графіт
75381		116	білий	75393		116	графіт
75385		199	білий	75397		199	графіт
75378	450	84	білий	75390	450	84	графіт
75382		116	білий	75394		116	графіт
104930		167	білий	104932		167	графіт
75386		199	білий	75398		199	графіт
75379	500	84	білий	75391	500	84	графіт
75383		116	білий	75395		116	графіт
104931		167	білий	104933		167	графіт
75387		199	білий	75399		199	графіт
75380	550	84	білий	75392	550	84	графіт
75384		116	білий	75396		116	графіт
75388		199	білий	75400		199	графіт

КОМПЛЕКТУЮЧІ ДЛЯ ВНУТРІШНЬОГО ЯЩИКА GIFF PRIME FLATBOX

Артикул	Висота, мм	Найменування	Колір
80952	84	Кріплення передньої панелі 2 шт	білий
80951		Передня панель L = 1200мм	білий
104940	167	Кріплення передньої панелі 2 шт	білий
104938		Передня панель L = 1200мм	білий
80957	199	Кріплення передньої панелі 2 шт	білий
80954		Передня панель L = 1200мм	білий

КОМПЛЕКТУЮЧІ ДЛЯ ВНУТРІШНЬОГО ЯЩИКА GIFF PRIME FLATBOX

Артикул	Висота, мм	Найменування	Колір
80953	84	Кріплення передньої панелі 2 шт	графіт
80950		Передня панель L = 1200мм	графіт
104941	167	Кріплення передньої панелі 2 шт	графіт
104939		Передня панель L = 1200мм	графіт
80956	199	Кріплення передньої панелі 2 шт	графіт
80955		Передня панель L = 1200мм	графіт

ВИСУВНИЙ ЯЩИК GIFF PRIME FLATBOX ЗІ СКЛЯНИМИ БОКОВИНАМИ

Артикул	Довжина, мм	Висота, мм	Колір	Артикул	Довжина, мм	Висота, мм	Колір
92382	450	84	білий	92386	450	84	графіт
104934		167	білий	104936		167	графіт
92381		199	білий	92385		199	графіт
92384	500	84	білий	92388	500	84	графіт
104935		167	білий	104937		167	графіт
92383		199	білий	92387		199	графіт

ШАБЛОН ДЛЯ РОЗМІТКИ ФАСАДУ ВИСУВНОГО ЯЩИКА FLATBOX

Артикул	Висота, мм
83439	84 та 116
83440	199

ПЕТЛІ СТАНДАРТНІ
ПЛАВНОГО ЗАКРИВАННЯ **GIFF PRIME**

Артикул	Висота, мм	Найменування
94022	0	Петля накладна з дотягувачем Clip-on
94023		Петля напівнакладна з дотягувачем Clip-on
94024		Петля вкладна з дотягувачем Clip-on

ПЕТЛІ КУТОВІ
ПЛАВНОГО ЗАКРИВАННЯ **GIFF PRIME**

Артикул	Висота, мм	Найменування
94029	0	Петля накладна з дотягувачем Clip-on, 120°
94028		Петля накладна з дотягувачем Clip-on, 135°
94027	2	Петля рівнолежача з дотягувачем Clip-on, 180°
94025	0	Петля накладна з дотягувачем Clip-on, 165°
94026	2	Петля накладна з дотягувачем Clip-on, 25°+90°
104676	0	Петля накладна з дотягувачем Clip-on, -30°
104677		Петля накладна з дотягувачем Clip-on, -45°

ПІДЙОМНИК КУТОВОГО ВІДКРИВАННЯ **GIFF PRIME HELIX-M**

Артикул	Найменування	Колір
110484	Підйомник GIFF PRIME HELIX-M, 3,5-4,5	нікель

НАПРЯМНІ ПРИХОВАНОГО МОНТАЖУ ПОВНОГО
ВИСУВАННЯ З ДОТЯГУВАЧЕМ **CLIP 3D GIFF PRIME**

Довжина, мм	Для ДСП 16 мм	Для ДСП 19 мм
	Артикул	Артикул
300	104950	104551
350	104951	104552
400	104891	104553
450	104892	104554
500	104893	104555
550	104954	104556

НАПРЯМНІ ПРИХОВАНОГО МОНТАЖУ ПОВНОГО
ВИСУВАННЯ З ВІДШТОВХУВАЧЕМ **CLIP 3D GIFF PRIME**

Для ДСП 16 мм	Для ДСП 19 мм
Артикул	Артикул
104557	
104558	
104559	104562
104560	104563
104561	104564

НАПРЯМНІ ПОВНОГО ВИСУВАННЯ
З ДОТЯГУВАЧЕМ **GIFF PRIME**

НАПРЯМНІ ПОВНОГО ВИСУВАННЯ
ONE TOUCH GIFF PRIME

НАПРЯМНІ ПОВНОГО ВИСУВАННЯ
SMART TOUCH З ВІДШТОВХУВАЧЕМ
І ДОТЯГУВАЧЕМ **GIFF PRIME**

Довжина, мм	Висота, мм	Артикул	Артикул	Артикул
300	45	56407	56413	106476
350		56408	56414	106477
400		56409	56415	106479
450		56410	56416	106480
500		56411	56417	106481
550		56412	56418	



Giff
PRIME

