

**Stili**

modular shelving system

Stili è un concetto che permette di creare e organizzare spazi contenitivi pensati per ogni zona della nostra casa, dalle composizioni libreria alle cabine armadio. E' un sistema flessibile e versatile in grado di adattarsi a qualsiasi esigenza di spazio che, grazie ai materiali e alle sue finiture, consente la massima personalizzazione ed espressione del proprio gusto estetico. Gli elementi che compongono Stili sono liberamente posizionabili nelle quantità ed altezze desiderate: il nodo fondamentale del progetto è il sistema di aggancio di questi elementi al montante in alluminio che risulta privo di forature o agganci fissi lasciando quindi una totale libertà compositiva.


Stili è caratterizzato da un design minimalista e dalla estrema facilità di montaggio: il sistema di fissaggio degli elementi che lo compongono quali ripiani, cassettiere, contenitori, consente di posizionarli alle altezze desiderate semplicemente utilizzando una chiave ed un cacciavite.

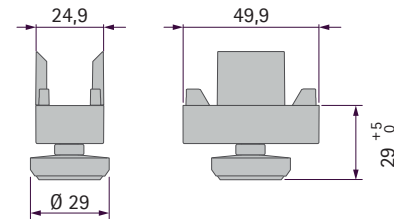
La sua versatilità è espressa inoltre dalla possibilità di fissarlo con profili da terra a soffitto e quella con profili da terra a parete.

*Stili is a concept that allows you to create and organize storage spaces for every area of your house, from library compositions to walk-in closet. It's a flexible and versatile system, able to adapt to any space requirements and, due the materials and elegant finishings, it allows the maximum aesthetic customization. The parts that compose Stili are freely positionable in terms of quantities and desired heights: the key element of the project is the coupling system of these parts to the aluminum profile, without holes or fixed hooks, allowing you a total freedom of composition.*

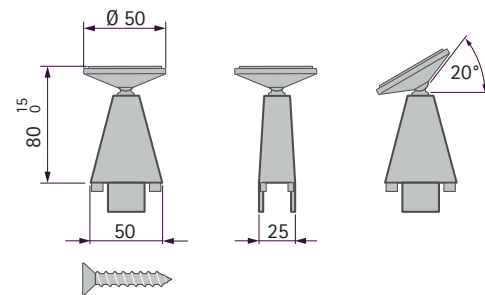
*Stili is featured by a minimal design and a easy assembly: the fixing system of the elements that compose it as shelves, drawers, cases, it allows you to position to desired heights by a simply using of wrench and a screwdriver.*

*Stili versatility is also expressed by two possible compositions: one version of the structure with profiles floor to ceiling and one with profiles floor to wall.*

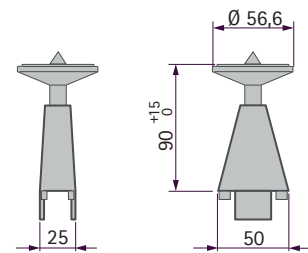




Elemento di regolazione  
Adjustable element



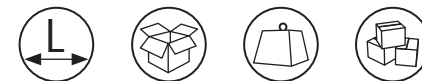
Elemento di regolazione  
per soffitto irregolare  
Adjustable element  
for uneven ceiling



Vite per fissaggio a soffitto  
Screw for roof fixation



Elemento di regolazione  
Adjustable element



Code	mm	pcs	kg	pcs
MG/KT07	-	50	7	50

**Il kit comprende:**

- n. 1 puntale piatto 85/55MG04
- n. 1 piedino 85/55MG05
- n. 1 viti 4,2 x 25 85/07125
- n. 1 dado M8 zincato 85/07B10

**The kit includes:**

- n. 1 connection element 85/55MG04
- n. 1 adjustable feet 85/55MG05
- n. 1 screw 4,2 x 25 85/07125
- n. 1 galvanized nuts M8 85/07B10

Code	-	pcs	kg	pcs
MG/KT08.AL	-	50	11	50
MG/KT08	-	50	8	50

**Il kit comprende:**

- n. 1 puntale 85/55MG01
- n. 1 piedino orientabile 85/55MG07
- n. 1 viti 4,2 x 25 85/07125

**The kit includes:**

- n. 1 connection element 85/55MG01
- n. 1 articulated feet 85/55MG07
- n. 1 screw 4,2 x 25 85/07125

Code	-	pcs	kg	pcs
MG/KT10.AL	-	50	11	50
MG/KT10	-	50	8	50

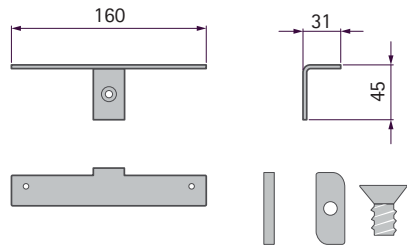
**Il kit comprende:**

- n. 1 puntale 85/55MG01
- n. 1 piedino 85/55MG06
- n. 1 vite M6 85/07MG02  
(vite per fissaggio a soffitto)

**The kit includes:**

- n. 1 connection element 85/55MG01
- n. 1 adjustable feet 85/55MG06
- n. 1 screw M6 85/07MG02  
(screw for roof fixation)

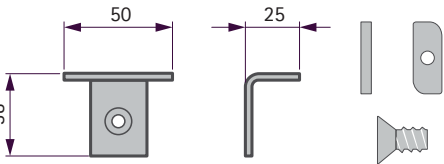




Elemento di fissaggio per mensole in legno  
Fixing element for the Wood shelves

Code	-	pcs	kg	pcs
MG/KT03	-	25	7	25

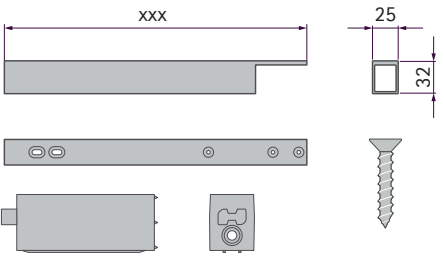
- Il kit comprende:
- n. 2 staffe 85/06MG01
  - n. 2 piastrine 85/05MG
  - n. 2 viti M6 x 8 85/07MG
- The kit includes:
- n. 2 brackets 85/06MG01
  - n. 2 fixing plates 85/05MG
  - n. 2 screw M6 x 8 85/07MG



Elemento di fissaggio per mensole in vetro  
Fixing element for the glass shelves

Code	-	pcs	kg	pcs
MG/KT04	-	25	4	25

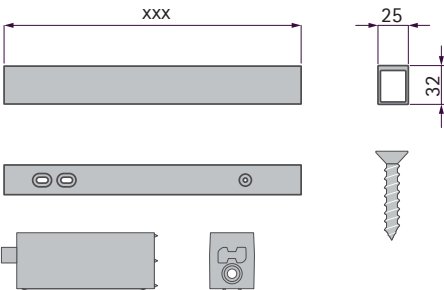
- Il kit comprende:
- n. 2 staffe 85/06MG02
  - n. 2 piastrine 85/05MG
  - n. 2 viti M6 x 8 85/07MG
- The kit includes:
- n. 2 brackets 85/06MG02
  - n. 2 fixing plates 85/05MG
  - n. 2 screw M6 x 8 85/07MG



Elemento di raccordo orizzontale a muro  
Horizontal wall connection element

Code	mm	pcs	kg	pcs
MG/KT05.220.AL	220	50	17	50
MG/KT05.295.AL	295	50	13	50

- Il kit comprende:
- n. 1 traversi superiori 89/MGTS
  - n. 2 staffe di fissaggio 85/90MG01
  - n. 5 viti 4,2 X 25 85/07125
- The kit includes:
- n. 1 upper crosspieces 89/MGTS
  - n. 2 fixing plate 85/90MG01
  - n. 5 screw 4,2 X 25 85/07125

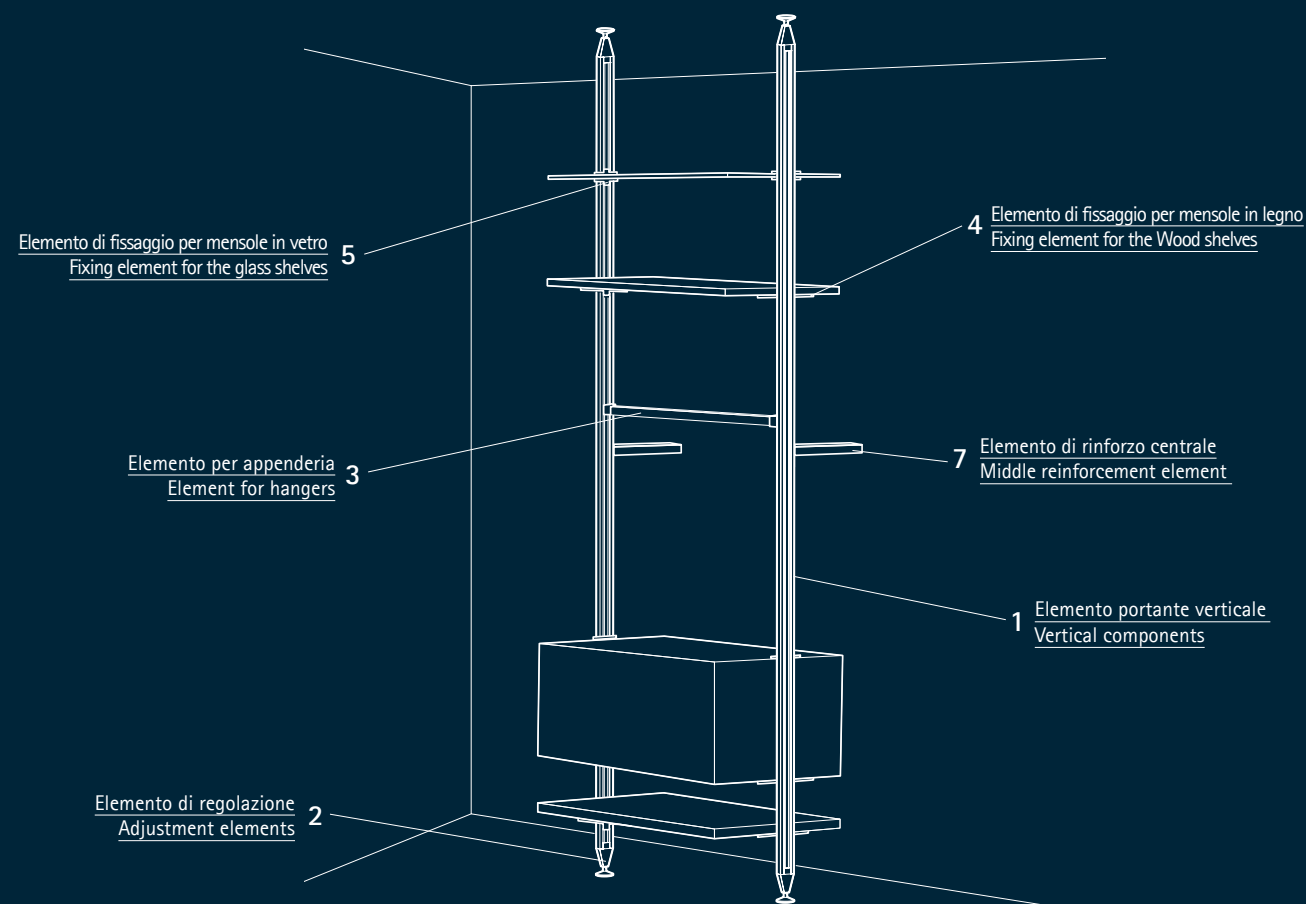


Elemento di raccordo orizzontale a muro  
Horizontal wall connection element  
Elemento di rinforzo centrale a muro  
Horizontal wall structural profile

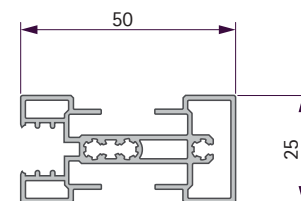
Code	mm	pcs	kg	pcs
MG/KT06.170.AL	170	50	10	50
MG/KT06.245.AL	245	50	12	50

- Il kit comprende:
- n. 1 traversi intermedio 89/MGTC
  - n. 2 staffe di fissaggio 85/90MG01
  - n. 3 viti 4,2 X 25 85/07125
- The kit includes:
- n. 1 intermediate crosspiece 89/MGTC
  - n. 2 fixing plate 85/90MG01
  - n. 3 screw 4,2 X 25 85/07125





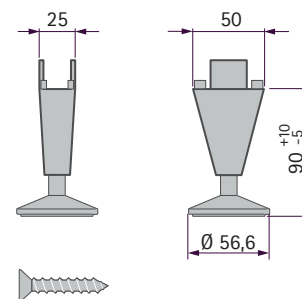
Composizione Stili a soffitto  
Stili floor to ceiling composition



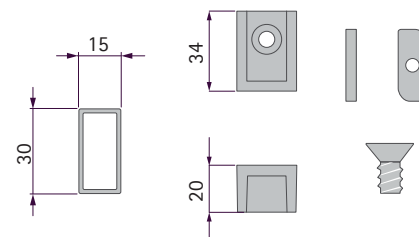
Profilo verticale strutturale  
Vertical structural profile



Schermo diffusore led  
LED diffuser



Elemento di regolazione  
Adjustable element



Elemento per appenderia  
Element for hangers



Code	mm	m	kg	m
MG.PV.AL	4.800	38,4	31	38,4

Code	m	m	kg	m
MG.SL	100	-	2,5	100

Code	-	pcs	kg	pcs
MG/KT01.AL	-	50	11	50
MG/KT01	-	50	8	50

Il kit comprende:  
- n. 1 puntale 85/55MG01  
- n. 1 piedino 85/55MG02  
- n. 1 viti 4,2 x 25 85/07125

The kit includes:  
- n. 1 connection element 85/55MG01  
- n. 1 adjustable feet 85/55MG02  
- n. 1 screw 4,2 x 25 85/07125

Code	mm	pcs	kg	pcs
MG/KT02.060.AL	600	10	8	10
MG/KT02.090.AL	900	10	11	10
MG/KT02.120.AL	1200	10	15	10

Il kit comprende:  
- n. 1 tubi appendiabiti 89/MGTA  
- n. 2 supporti 85/55MG03  
- n. 2 piastrine 85/05MG  
- n. 2 viti M6 x 8 85/07MG

The kit includes:  
- n. 1 hanger tubes 89/MGTA  
- n. 2 supports 85/55MG03  
- n. 2 fixing plates 85/05MG  
- n. 2 screw M6 x 8 85/07MG





Per la composizione Stili a soffitto sono necessari:

- Elemento Portante Verticale  
(profilo con schermo diffusore LED)
- Elemento di Regolazione  
(puntale e piedino livellatore)
- Elemento di Rinforzo Centrale
- Elementi di Fissaggio degli Accessori

In un contesto residenziale Stili a soffitto può essere utilizzato nella zona notte (cabina armadio), nella zona living quale parete attrezzata/libreria oppure utilizzato come divisorio, elemento filtro tra 2 ambienti diversi. Il rinforzo centrale (opzionale) utilizzato quale collegamento tra la parete muraria ed il montante strutturale verticale serve per dare a tutta la struttura una maggiore rigidità e solidità.

*For Stili floor to ceiling composition you need:*

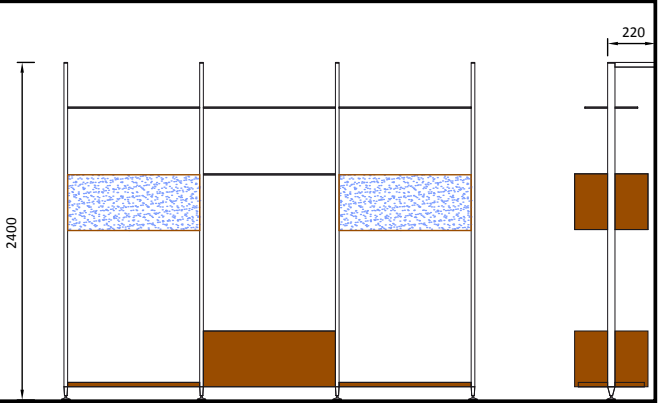
- Vertical components  
(profile and LED shield)
- Adjustment elements  
(cap and leg)
- Middle Reinforcement Element
- Fixing Accessories

*In a residential context Stili floor to ceiling can be used in the sleeping area (walk-in closet), in the living area as fitted wall / library or used as room partition between 2 different spaces. The middle reinforcement (optional) is used as connection between the wall and the vertical structural which gives to the whole structure a greater rigidity and solidity.*



Kit Libreria  
Bookshelves Kit

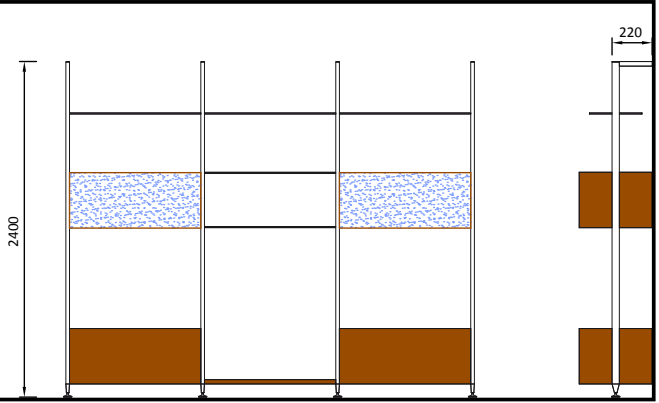
MG/CMPL.003



- Il Kit è composto da:
- n° 4 Kit elemento portante verticale
  - n° 4 elemento fissaggio a muro
  - n° 4 Kit elemento di regolazione
  - n° 2 Kit fissaggio ripiano legno
  - n° 3 Kit fissaggio cassettiera
  - n° 8 Kit fissaggio ripiano vetro
- Kit includes:
- n° 4 Vertical Structural Profile
  - n° 4 Fixing element for wall
  - n° 4 Adjustable element
  - n° 2 Fixing Kit for wood shelves
  - n° 3 Fixing Kit for wood drawers
  - n° 8 Fixing Kit for glass shelves

Kit Libreria  
Bookshelves Kit

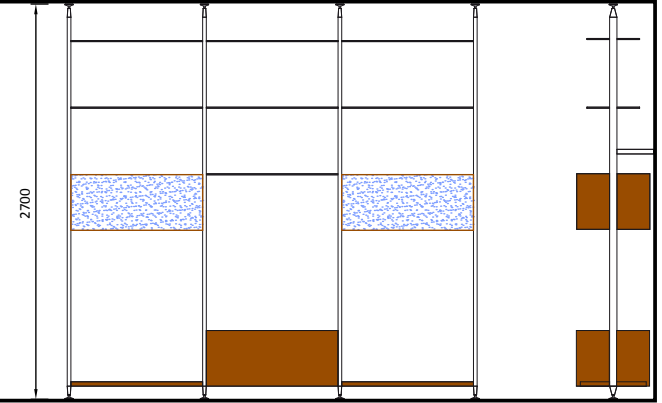
MG/CMPL.004



- Il Kit è composto da:
- n° 4 Kit elemento portante verticale
  - n° 4 elemento fissaggio a muro
  - n° 4 Kit elemento di regolazione
  - n° 1 Kit fissaggio ripiano legno
  - n° 4 Kit fissaggio cassettiera
  - n° 10 Kit fissaggio ripiano vetro
- Kit includes:
- n° 4 Vertical Structural Profile
  - n° 4 Fixing element for wall
  - n° 4 Adjustable element
  - n° 1 Fixing Kit for wood shelves
  - n° 4 Fixing Kit for wood drawers
  - n° 10 Fixing Kit for glass shelves

Kit Libreria  
Bookshelves Kit

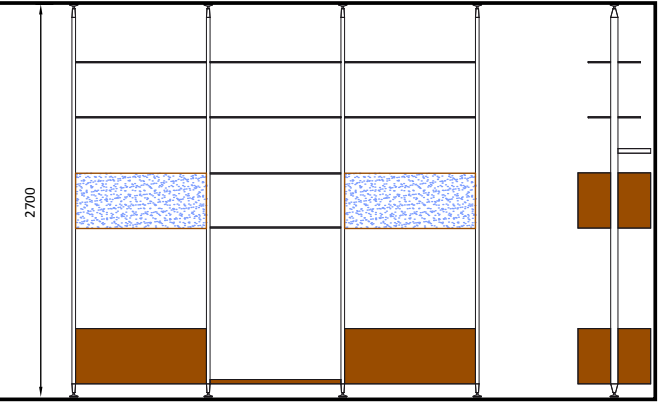
MG/CMSL.003



- Il Kit è composto da:
- n° 4 Kit elemento portante verticale
  - n° 8 Kit elemento di regolazione
  - n° 4 Kit elemento di rinforzo centrale
  - n° 2 Kit fissaggio ripiano legno
  - n° 3 Kit fissaggio cassettiera
  - n° 14 Kit fissaggio ripiano vetro
- Kit includes:
- n° 4 Vertical Structural Profile
  - n° 8 Adjustable element
  - n° 4 Kit Middle reinforcement element
  - n° 2 Fixing Kit for wood shelves
  - n° 3 Fixing Kit for wood drawers
  - n° 14 Fixing Kit for glass shelves

Kit Libreria  
Bookshelves Kit

MG/CMSL.004



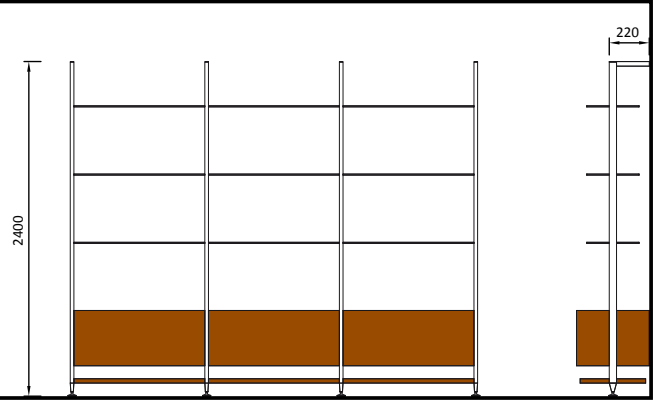
- Il Kit è composto da:
- n° 4 Kit elemento portante verticale
  - n° 8 Kit elemento di regolazione
  - n° 4 Kit elemento di rinforzo centrale
  - n° 1 Kit fissaggio ripiano legno
  - n° 4 Kit fissaggio cassettiera
  - n° 16 Kit fissaggio ripiano vetro
- Kit includes:
- n° 4 Vertical Structural Profile
  - n° 8 Adjustable element
  - n° 4 Kit Middle reinforcement element
  - n° 1 Fixing Kit for wood shelves
  - n° 4 Fixing Kit for wood drawers
  - n° 16 Fixing Kit for glass shelves



Kit Libreria

Bookshelves Kit

MG/CMPL.001



Il Kit è composto da:

- n° 4 elemento portante verticale
- n° 4 elemento fissaggio a muro
- n° 4 Kit elemento di regolazione
- n° 3 Kit fissaggio ripiano legno
- n° 3 Kit fissaggio cassettiera
- n° 18 Kit fissaggio ripiano vetro

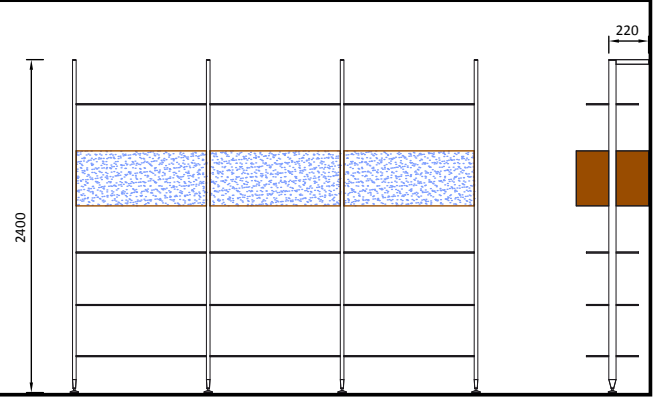
Kit includes:

- n° 4 Vertical Structural Profile
- n° 4 Fixing element for wall
- n° 4 Adjustable element
- n° 3 Fixing Kit for wood shelves
- n° 3 Fixing Kit for wood drawers
- n° 18 Fixing Kit for glass shelves

Kit Libreria

Bookshelves Kit

MG/CMPL.002



Il Kit è composto da:

- n° 4 elemento portante verticale
- n° 4 elemento fissaggio a muro
- n° 4 Kit elemento di regolazione
- n° 3 Kit fissaggio cassettiera
- n° 24 Kit fissaggio ripiano vetro

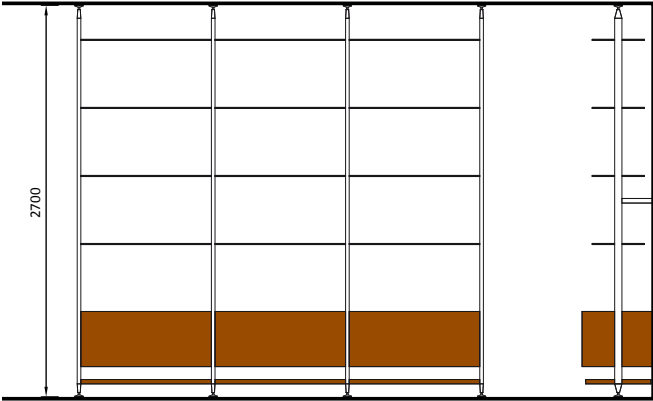
Kit includes:

- n° 4 Vertical Structural Profile
- n° 4 Fixing element for wall
- n° 4 Adjustable element
- n° 3 Fixing Kit for wood drawers
- n° 24 Fixing Kit for glass shelves

Kit Libreria

Bookshelves Kit

MG/CMSL.001



Il Kit è composto da:

- n° 4 elemento portante verticale
- n° 8 Kit elemento di regolazione
- n° 4 Kit elemento di rinforzo centrale
- n° 3 Kit fissaggio ripiano legno
- n° 3 Kit fissaggio cassettiera
- n° 24 Kit fissaggio ripiano vetro

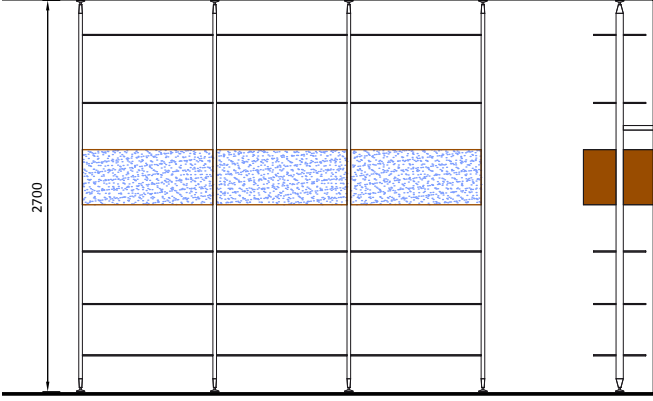
Kit includes:

- n° 4 Vertical Structural Profile
- n° 8 Adjustable element
- n° 4 Kit Middle reinforcement element
- n° 3 Fixing Kit for wood shelves
- n° 3 Fixing Kit for wood drawers
- n° 24 Fixing Kit for glass shelves

Kit Libreria

Bookshelves Kit

MG/CMSL.002



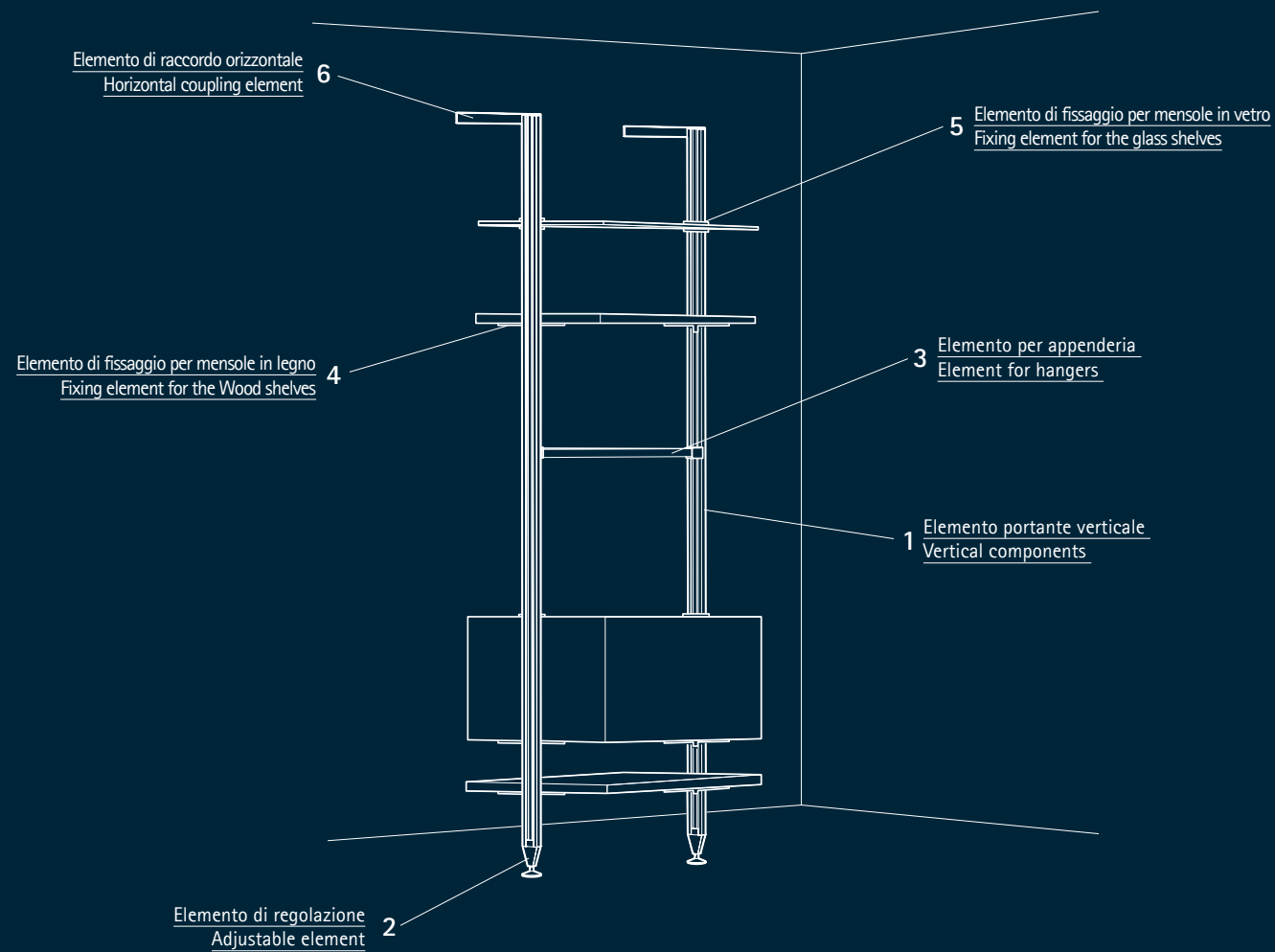
Il Kit è composto da:

- n° 4 Kit elemento portante verticale
- n° 8 Kit elemento di regolazione
- n° 3 Kit fissaggio cassettiera
- n° 30 Kit fissaggio ripiano vetro

Kit includes:

- n° 4 Vertical Structural Profile
- n° 8 Adjustable element
- n° 3 Fixing Kit for wood drawers
- n° 30 Fixing Kit for glass shelves

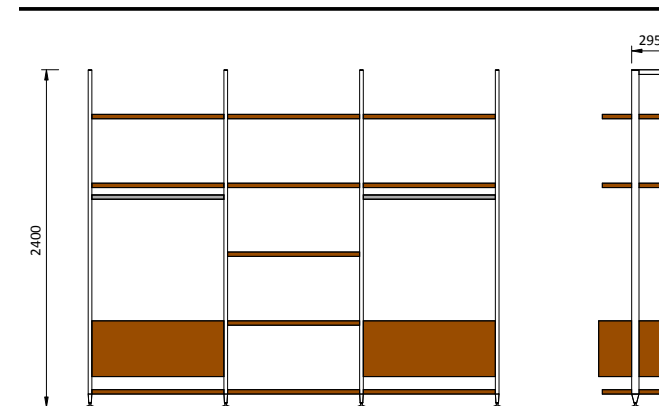




Composizione Stili a parete  
Stili floor to wall composition

Kit Cabina Armadio  
Walk-in closet Kit

MG/CPMA.001



Il Kit è composto da:

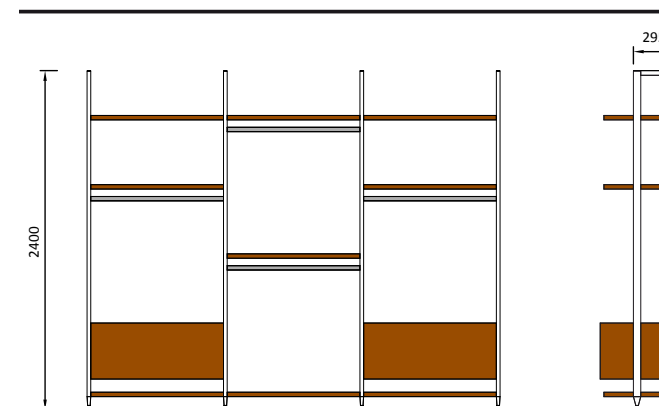
- n° 4 elemento portante verticale
- n° 4 elemento fissaggio a muro
- n° 4 Kit elemento di regolazione
- n° 11 Kit fissaggio ripiano legno
- n° 2 Kit fissaggio cassetiera
- n° 2 Kit fissaggio appendiabiti

Kit includes:

- n° 4 Vertical Structural Profile
- n° 4 Fixing element for wall
- n° 4 Adjustable element
- n° 11 Fixing Kit for wood shelves
- n° 2 Fixing Kit for wood drawers
- n° 2 Fixing Kit for hangers

Kit Cabina Armadio  
Walk-in closet Kit

MG/CPMA.002



Il Kit è composto da:

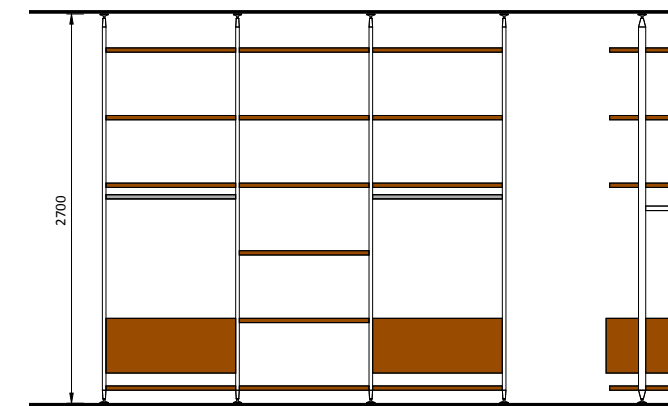
- n° 4 elemento portante verticale
- n° 4 elemento fissaggio a muro
- n° 4 Kit elemento di regolazione
- n° 9 Kit fissaggio ripiano legno
- n° 2 Kit fissaggio cassetiera
- n° 4 Kit fissaggio appendiabiti

Kit includes:

- n° 4 Vertical Structural Profile
- n° 4 Fixing element for wall
- n° 4 Adjustable element
- n° 9 Fixing Kit for wood shelves
- n° 2 Fixing Kit for wood drawers
- n° 4 Fixing Kit for hangers

Kit Cabina Armadio  
Walk-in closet Kit

MG/CMSA.001



Il Kit è composto da:

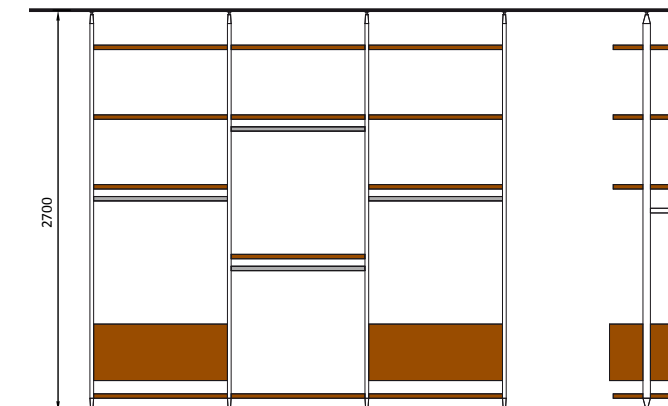
- n° 4 elemento portante verticale
- n° 8 Kit elemento di regolazione
- n° 4 Kit elemento di rinforzo centrale
- n° 14 Kit fissaggio ripiano legno
- n° 2 Kit fissaggio cassetiera
- n° 2 Kit fissaggio appendiabiti

Kit includes:

- n° 4 Vertical Structural Profile
- n° 8 Adjustable element
- n° 4 Kit Middle reinforcement element
- n° 14 Fixing Kit for wood shelves
- n° 2 Fixing Kit for wood drawers
- n° 2 Fixing Kit for hangers

Kit Cabina Armadio  
Walk-in closet Kit

MG/CMSA.002



Il Kit è composto da:


- n° 4 elemento portante verticale
- n° 8 Kit elemento di regolazione
- n° 4 Kit elemento di rinforzo centrale
- n° 12 Kit fissaggio ripiano legno
- n° 2 Kit fissaggio cassetiera
- n° 4 Kit fissaggio appendiabiti

Kit includes:


- n° 4 Vertical Structural Profile
- n° 8 Adjustable element
- n° 4 Kit Middle reinforcement element
- n° 12 Fixing Kit for wood shelves
- n° 2 Fixing Kit for wood drawers
- n° 4 Fixing Kit for hangers




# Finishes




00 anodizzato naturale  
00 natural anodised




09 alluminio anodizzato nero  
09 black varnished aluminium




11 testa di moro spazzolata  
11 brown anodised brushed



04 anodizzato acciaio  
04 steel anodised



54 alluminio verniciato bianco  
54 white varnished aluminium



59 stardust  
59 stardust

Per la composizione Stili a parete sono necessari:

- Elemento Portante Verticale (profilo con schermo diffusore LED)
- Elemento di Regolazione (puntale e piedino livellatore)
- Elemento di Raccordo Orizzontale
- Elementi di Fissaggio degli Accessori

In un contesto residenziale Stili a parete può essere impiegato nella zona notte (cabina armadio) oppure nella zona living quale parete attrezzata/libreria. Il rinforzo centrale utilizzato quale collegamento tra la parete muraria ed il montante strutturale verticale serve per dare a tutta la struttura una maggiore rigidità e solidità. In un contesto invece commerciale o direzionale, Stili a parete può essere utilizzato ad esempio quale scaffalatura per esposizione prodotti (negozi) o per archiviazione (uffici)

*For the Stili floor to wall composition you need:*

- Vertical components (profile and LED shield)
- Adjustment elements (cap and leg)
- Horizontal coupling element
- Fixing Accessories

*In a residential context Stili floor to wall can be used in the sleeping area (walk-in closet) or in the living area as fitted wall / library. The middle reinforcement (optional) is used as connection between the wall and the vertical structural which gives to the whole structure a greater rigidity and solidity.*

*In a commercial or directional context, Stili floor to wall can be used for example for products exposition (shops) or storage shelves (offices)*

